



# LAPORAN KEUANGAN PEMERINTAH KOTA SINGKAWANG



**LAPORAN REALISASI ANGGARAN  
LAPORAN PERUBAHAN SAL  
LAPORAN NERACA  
LAPORAN OPERASIONAL  
LAPORAN ARUS KAS  
LAPORAN PERUBAHAN EKUITAS  
CATATAN ATAS LAPORAN KEUANGAN**

**TAHUN  
ANGGARAN  
2024**

# **PEMERINTAH KOTA SINGKAWANG**



## **LAPORAN KEUANGAN TAHUN ANGGARAN 2024**




## WALI KOTA SINGKAWANG

### PERNYATAAN TANGGUNG JAWAB

Laporan Keuangan Pemerintah Kota Singkawang yang terdiri dari (a) Laporan Realisasi Anggaran; (b) Laporan Perubahan Saldo Anggaran Lebih; (c) Neraca; (d) Laporan Operasional; (e) Laporan Arus Kas; (f) Laporan Perubahan Ekuitas; (g) Catatan atas Laporan Keuangan Tahun Anggaran 2024 sebagaimana terlampir adalah tanggung jawab kami.

Laporan Keuangan tersebut telah disusun berdasarkan sistem pengendalian intern yang memadai, dan isinya telah menyajikan informasi pelaksanaan anggaran, posisi keuangan dan catatan atas laporan keuangan secara layak sesuai dengan Standar Akuntansi Pemerintahan.

Singkawang, 21 Mei 2025  
WALI KOTA SINGKAWANG,  
  
TJHAI CHUI MIE, S.E., M.H

Jalan Firdaus No. 1 Singkawang Kode Pos 79123  
Telepon 0562-6300719, Faksimile 0562-6300719  
Pos-el: [walikota@singkawangkota.go.id](mailto:walikota@singkawangkota.go.id) Laman: [www.singkawangkota.go.id](http://www.singkawangkota.go.id)



# 1. LAPORAN REALISASI ANGGARAN



**Pemerintah Kota Singkawang**  
**Laporan Realisasi Anggaran Pendapatan Dan Belanja**  
**Untuk Tahun yang Berakhir sampai dengan 31 Desember 2024 dan 2023**

(Dalam Rupiah)

Uraian	Ref	Anggaran 2024	Realisasi 2024	%	Realisasi 2023
<b>PENDAPATAN DAERAH</b>	<b>7.1.1</b>	<b>1.012.278.457.648,00</b>	<b>1.012.784.045.555,81</b>	<b>100,05</b>	<b>983.286.192.730,69</b>
<b>PENDAPATAN ASLI DAERAH (PAD)</b>	<b>7.1.1.1</b>	<b>251.573.183.462,00</b>	<b>272.080.297.920,58</b>	<b>108,15</b>	<b>244.316.898.932,63</b>
Pajak Daerah	7.1.1.1.1	92.155.000.000,00	91.721.181.670,27	99,53	76.786.762.777,95
Retribusi Daerah	7.1.1.1.2	8.948.857.780,00	12.980.899.365,30	145,06	6.526.785.235,00
Hasil Pengelolaan Kekayaan Daerah yang Dipisahkan	7.1.1.1.3	10.824.971.230,00	10.824.971.230,00	100,00	9.880.607.349,00
Lain-lain PAD yang Sah	7.1.1.1.4	139.644.354.452,00	156.553.245.655,01	112,11	151.122.743.570,68
<b>PENDAPATAN TRANSFER</b>	<b>7.1.1.2</b>	<b>760.705.274.186,00</b>	<b>740.698.662.020,00</b>	<b>97,37</b>	<b>738.955.587.307,67</b>
Pendapatan Transfer Pemerintah Pusat-Dana Perimbangan		<b>671.838.035.052,00</b>	<b>657.919.064.328,00</b>	<b>97,93</b>	<b>648.494.293.184,00</b>
Dana Bagi Hasil	7.1.1.2.1	33.946.997.000,00	22.921.187.000,00	67,52	34.681.472.183,00
Dana Alokasi Umum	7.1.1.2.2	505.170.161.000,00	504.592.959.591,00	99,89	477.781.333.178,00
Dana Alokasi Khusus (DAK) Fisik	7.1.1.2.3	40.719.316.000,00	38.631.611.187,00	94,87	43.304.250.229,00
Dana Alokasi Khusus (DAK) Non Fisik	7.1.1.2.4	92.001.561.052,00	91.773.306.550,00	99,75	92.727.237.594,00
Pendapatan Transfer Pemerintah Pusat-Lainnya	7.1.1.2.5	<b>8.354.814.000,00</b>	<b>13.940.115.000,00</b>	<b>166,85</b>	<b>14.810.529.000,00</b>
Dana Insentif Daerah (DID)	7.1.1.2.5.1	8.354.814.000,00	13.940.115.000,00	166,85	14.810.529.000,00
Pendapatan Transfer Antar Daerah	7.1.1.2.6	<b>80.512.425.134,00</b>	<b>68.839.482.692,00</b>	<b>85,50</b>	<b>75.650.765.123,67</b>
Pendapatan Bagi Hasil	7.1.1.2.6.1	80.112.425.134,00	68.439.828.473,00	85,43	75.650.765.123,67
Bantuan Keuangan	7.1.1.2.6.2	400.000.000,00	399.654.219,00	99,91	
<b>LAIN-LAIN PENDAPATAN DAERAH YANG SAH</b>	<b>7.1.1.3</b>	<b>0,00</b>	<b>5.085.615,23</b>	<b>0,00</b>	<b>13.706.490,39</b>
Pendapatan Hibah Perundang-undangan	7.1.1.3.1	0,00	5.085.615,23	0,00	13.706.490,39
<b>BELANJA DAERAH</b>	<b>7.1.2</b>	<b>1.048.689.016.444,45</b>	<b>999.648.757.257,71</b>	<b>95,32</b>	<b>1.012.357.695.173,21</b>
<b>BELANJA OPERASI</b>	<b>7.1.2.1</b>	<b>864.636.363.892,45</b>	<b>826.405.580.909,83</b>	<b>95,58</b>	<b>802.983.257.082,62</b>
Belanja Pegawai	7.1.2.1.1	421.788.863.308,45	395.696.157.612,00	93,81	367.968.310.102,00
Belanja Barang dan Jasa	7.1.2.1.2	379.959.579.454,00	367.660.384.944,83	96,76	371.235.628.223,62
Belanja Hibah	7.1.2.1.3	60.848.601.130,00	61.150.114.353,00	100,50	61.270.454.757,00
Belanja Bantuan Sosial	7.1.2.1.4	2.039.320.000,00	1.898.924.000,00	93,12	2.508.864.000,00
<b>BELANJA MODAL</b>	<b>7.1.2.2</b>	<b>182.168.622.708,00</b>	<b>173.232.176.347,88</b>	<b>95,09</b>	<b>209.373.438.090,59</b>
Belanja Modal Tanah	7.1.2.2.1	989.114.000,00	986.481.000,00	99,73	10.588.976.550,00
Belanja Modal Peralatan dan Mesin	7.1.2.2.2	42.840.017.461,00	37.836.215.795,00	88,32	36.398.050.683,70
Belanja Modal Gedung dan Bangunan	7.1.2.2.3	34.991.237.519,00	33.136.554.822,00	94,70	51.253.962.105,00
Belanja Modal Jalan, Jaringan dan Irigasi	7.1.2.2.4	86.960.971.534,00	85.792.024.161,88	98,66	88.044.974.216,89
Belanja Modal Aset Tetap Lainnya	7.1.2.2.5	16.284.782.194,00	15.378.450.569,00	94,43	23.087.474.535,00
Belanja Modal Aset Lainnya	7.1.2.2.6	102.500.000,00	102.450.000,00	99,95	
<b>BELANJA TIDAK TERDUGA</b>	<b>7.1.2.3</b>	<b>1.884.029.844,00</b>	<b>11.000.000,00</b>	<b>0,58</b>	<b>1.000.000,00</b>
Belanja Tidak Terduga	7.1.2.3.1	1.884.029.844,00	11.000.000,00	0,58	1.000.000,00
<b>TRANSFER</b>	<b>7.1.3</b>	<b>0,00</b>	<b>0,00</b>	<b>0,00</b>	<b>0,00</b>
<b>Surplus/ (Defisit)</b>		<b>(36.410.558.796,45)</b>	<b>13.135.288.298,10</b>	<b>(36,08)</b>	<b>(29.071.502.442,52)</b>



Uraian	Ref	Anggaran 2024	Realisasi 2024	%	Realisasi 2023
<b>PEMBIAYAAN DAERAH</b>	7.1.4	36.410.558.796,45	36.410.558.796,45	100,00	98.260.049.606,97
<b>PENERIMAAN PEMBIAYAAN</b>	7.1.4.1	69.188.547.164,45	69.188.547.164,45	100,00	136.038.037.974,97
Sisa Lebih Perhitungan Anggaran Tahun Sebelumnya	7.1.4.1.1	69.188.547.164,45	69.188.547.164,45	100,00	136.038.037.974,97
Jumlah		69.188.547.164,45	69.188.547.164,45	100,00	136.038.037.974,97
<b>PENGELUARAN PEMBIAYAAN</b>	7.1.4.2	32.777.988.368,00	32.777.988.368,00	100,00	37.777.988.368,00
Penyertaan Modal Daerah	7.1.4.2.1	5.000.000.000,00	5.000.000.000,00	100,00	10.000.000.000,00
Pembayaran Cicilan Pokok Utang yang Jatuh Tempo	7.1.4.2.2	27.777.988.368,00	27.777.988.368,00	100,00	27.777.988.368,00
Jumlah		32.777.988.368,00	32.777.988.368,00	100,00	37.777.988.368,00
Pembiayaan Neto		36.410.558.796,45	36.410.558.796,45	100,00	98.260.049.606,97
Sisa Lebih Pembiayaan Anggaran (SILPA)		0,00	49.545.847.094,55	0,00	69.188.547.164,45

Catatan atas Laporan Keuangan merupakan bagian tidak terpisahkan dari laporan keuangan ini.



## 2. LAPORAN PERUBAHAN SALDO ANGGARAN LEBIH




**Pemerintah Kota Singkawang**  
**Laporan Perubahan Saldo Anggaran Lebih**  
**Per 31 Desember 2024 dan 2023**

(Dalam Rupiah)

Uraian	Ref	Tahun 2024	Tahun 2023
<b>Saldo Anggaran Lebih Awal</b>	<b>7.3.1</b>	<b>69.188.547.164,45</b>	<b>136.038.037.974,97</b>
Penggunaan SAL sebagai Penerimaan Pembiayaan Tahun Berjalan	7.3.2	(69.188.547.164,45)	(136.038.037.974,97)
<b>Subtotal</b>		<b>0,00</b>	<b>0,00</b>
Sisa Lebih/Kurang Pembiayaan Anggaran(SILPA)	7.3.3	49.545.847.094,55	69.188.547.164,45
<b>Subtotal</b>		<b>49.545.847.094,55</b>	<b>69.188.547.164,45</b>
Koreksi Kesalahan Pembukuan Tahun Sebelumnya	7.3.4	0,00	0,00
Lain-lain	7.3.5	0,00	0,00
<b>Saldo Anggaran Lebih Akhir</b>	<b>7.3.6</b>	<b>49.545.847.094,55</b>	<b>69.188.547.164,45</b>

Catatan atas Laporan Keuangan merupakan bagian tidak terpisahkan dari laporan keuangan ini.

  
**WALI KOTA SINGKAWANG**  
**TJHAI CHUI MIE, S.E., M.H**

### 3. NERACA



**Pemerintah Kota Singkawang**  
**Neraca**  
**Per 31 Desember 2024 dan 2023**

(Dalam Rupiah)

Uraian	Ref	Tahun 2024	Tahun 2023
<b>A S E T</b>	<b>7.3.1</b>	<b>2.517.095.350.577,50</b>	<b>2.446.366.150.279,11</b>
<b>ASET LANCAR</b>	<b>7.3.1.1</b>	<b>184.068.902.145,10</b>	<b>156.931.312.694,92</b>
<b>Kas</b>	<b>7.3.1.1.1</b>	<b>49.564.074.783,55</b>	<b>69.188.547.164,45</b>
Kas di Kas Daerah	7.3.1.1.1.1	38.126.654.427,80	57.613.124.302,42
Kas di Bendahara Penerimaan	7.3.1.1.1.2	0,00	2.590.000,00
Kas di Bendahara Pengeluaran	7.3.1.1.1.3	1.202.992,00	193.446.678,00
Kas di BLUD	7.3.1.1.1.4	10.339.930.804,59	8.783.730.322,82
Kas di Dana BOK Puskesmas	7.3.1.1.1.5	786.274.773,00	1.867.024.682,00
Kas di Bendahara BOS	7.3.1.1.1.6	291.784.097,16	728.631.179,21
Kas Lainnya di Bendahara	7.3.1.1.1.7	18.227.689,00	0,00
<b>Piutang</b>	<b>7.3.1.1.2</b>	<b>98.388.839.528,45</b>	<b>47.878.620.810,13</b>
Piutang Pajak Daerah	7.3.1.1.2.1	54.469.950.422,75	38.527.925.448,47
Piutang Retribusi Daerah	7.3.1.1.2.2	965.049.857,00	315.656.639,00
Piutang Hasil Pengelolaan Kekayaan Daerah yang Dipisahkan	7.3.1.1.2.3	0,00	0,00
Piutang Lain-Lain PAD yang Sah	7.3.1.1.2.4	34.044.762.292,47	29.333.870.075,42
Piutang Transfer	7.3.1.1.2.5	36.757.785.583,00	4.524.348.536,00
Penyisihan Piutang	7.3.1.1.2.6	(27.848.708.626,77)	(24.823.179.888,76)
<b>Beban di Bayar di Muka</b>	<b>7.3.1.1.3</b>	<b>5.073.573,00</b>	<b>0,00</b>
<b>Persediaan</b>	<b>7.3.1.1.4</b>	<b>36.110.914.260,10</b>	<b>39.864.144.720,34</b>
<b>INVESTASI JANGKA PANJANG</b>	<b>7.3.1.2</b>	<b>150.561.794.158,58</b>	<b>143.093.557.034,58</b>
<b>Investasi Jangka Panjang Non-Permanen</b>	<b>7.3.1.2.1</b>	<b>0,00</b>	<b>0,00</b>
Investasi Non-Permanen Modal Bergulir	7.3.1.2.1.1	2.523.175.292,57	2.523.175.292,57
<i>Penyisihan Investasi Non-Permanen Modal Bergulir</i>	7.3.1.2.1.2	(2.523.175.292,57)	(2.523.175.292,57)
<b>Investasi Jangka Panjang Permanen</b>	<b>7.3.1.2.2</b>	<b>150.561.794.158,58</b>	<b>143.093.557.034,58</b>
Penyertaan Modal Pemerintah Daerah	7.3.1.2.2.1	150.561.794.158,58	143.093.557.034,58
<b>ASET TETAP</b>	<b>7.3.1.3</b>	<b>2.151.472.444.731,80</b>	<b>2.103.822.524.875,88</b>
Tanah	7.3.1.3.1	567.147.002.091,96	565.180.123.591,96
Peralatan dan Mesin	7.3.1.3.2	684.227.962.884,70	652.076.426.855,00
Gedung dan Bangunan	7.3.1.3.3	839.899.995.476,97	815.570.136.357,32
Jalan, Irigasi dan Jaringan	7.3.1.3.4	1.967.162.697.173,41	1.845.286.467.662,37
Aset Tetap Lainnya	7.3.1.3.5	96.672.608.385,00	83.253.672.041,00
Konstruksi Dalam Pengerjaan	7.3.1.3.6	47.451.970.024,17	38.113.035.137,34
Akumulasi Penyusutan	7.3.1.3.7	(2.051.089.791.304,41)	(1.895.657.336.769,11)
<b>ASET LAINNYA</b>	<b>7.3.1.4</b>	<b>30.992.209.542,02</b>	<b>42.518.755.673,73</b>
Aset Tak Berwujud	7.3.1.4.1	14.061.304.027,61	14.020.554.027,61
<i>Amortisasi Aset Tak Berwujud</i>	7.3.1.4.2	(12.459.148.989,28)	(11.171.673.215,74)
Aset lain-lain	7.3.1.4.3	29.390.054.503,69	39.669.874.861,86
<b>TOTAL ASET</b>		<b>2.517.095.350.577,50</b>	<b>2.446.366.150.279,11</b>



Uraian	Ref	Tahun 2024	Tahun 2023
<b>KEWAJIBAN</b>	<b>7.3.2</b>	<b>174.473.879.698,33</b>	<b>192.414.634.896,61</b>
<b>KEWAJIBAN JANGKA PENDEK</b>	<b>7.3.2.1</b>	<b>59.584.534.907,16</b>	<b>49.747.301.737,44</b>
Utang Perhitungan Pihak Ketiga (PFK)	7.3.2.1.1	18.227.689,00	0,00
Pendapatan Diterima di Muka	7.3.2.1.2	645.304.697,00	41.893.200,00
Utang Belanja	7.3.2.1.3	31.143.014.153,16	21.927.420.169,44
Utang Jangka Pendek Lainnya	7.3.2.1.4	0,00	0,00
Bagian Lancar Utang Jangka Panjang PEN	7.3.2.1.5	27.777.988.368,00	27.777.988.368,00
<b>KEWAJIBAN JANGKA PANJANG</b>	<b>7.3.2.2</b>	<b>114.889.344.791,17</b>	<b>142.667.333.159,17</b>
Utang Dalam Negeri	7.3.2.2.1	97.222.990.420,93	125.000.978.788,93
Utang Pada Kementerian Keuangan (PDAM)	7.3.2.2.2	17.666.354.370,24	17.666.354.370,24
<b>EKUITAS</b>	<b>7.3.3</b>	<b>2.342.621.470.879,17</b>	<b>2.253.951.515.382,50</b>
<b>JUMLAH KEWAJIBAN DAN EKUITAS</b>		<b>2.517.095.350.577,50</b>	<b>2.446.366.150.279,11</b>

Catatan atas Laporan Keuangan merupakan bagian tidak terpisahkan dari laporan keuangan ini.

  
**WALI KOTA SINGKAWANG**  
**TOHAL CHUI MIE, S.E., M.H**

#### 4. LAPORAN OPERASIONAL



#### Pemerintah Kota Singkawang

#### Laporan Operasional

Untuk Tahun yang Berakhir sampai dengan 31 Desember 2024 dan 2023

(Dalam Rupiah)

Uraian	Ref	Tahun 2024	Tahun 2023	Kenalkan/ (Penurunan)	%
<b>KEGIATAN OPERASIONAL</b>					
<b>PENDAPATAN</b>	<b>7.4.1</b>	<b>1.088.204.991.309,58</b>	<b>1.002.325.493.465,00</b>	<b>85.879.497.844,58</b>	<b>8,57</b>
<b>PENDAPATAN ASLI DAERAH</b>	<b>7.4.1.1</b>	<b>284.536.800.957,29</b>	<b>259.561.873.344,05</b>	<b>24.974.927.613,24</b>	<b>9,62</b>
Pendapatan Pajak Daerah	7.4.1.1.1	107.059.795.147,55	80.752.332.255,27	26.307.462.892,28	32,58
Pendapatan Retribusi Daerah	7.4.1.1.2	13.123.631.699,00	6.586.445.605,00	6.537.186.094,00	99,25
Pendapatan Hasil Kekayaan Daerah Yang dipisahkan	7.4.1.1.3	13.293.208.354,00	11.804.088.433,00	1.489.119.921,00	12,62
Lain-Lain PAD yang Sah	7.4.1.1.4	151.060.165.756,74	160.419.007.050,78	(9.358.841.294,04)	(5,83)
<b>PENDAPATAN TRANSFER</b>	<b>7.4.1.2</b>	<b>772.932.099.067,00</b>	<b>731.172.306.337,00</b>	<b>41.759.792.730,00</b>	<b>5,71</b>
Transfer Pemerintah Pusat -Dana Perimbangan	7.4.1.2.1	657.919.064.328,00	645.280.181.111,00	12.638.883.217,00	1,96
Transfer Pemerintah Pusat - Lainnya	7.4.1.2.2	13.940.115.000,00	14.810.529.000,00	(870.414.000,00)	(5,88)
Pendapatan Transfer Antar Daerah	7.4.1.2.3	101.072.919.739,00	71.081.596.226,00	29.991.323.513,00	42,19
<b>LAIN-LAIN PENDAPATAN YANG SAH</b>	<b>7.4.1.3</b>	<b>30.736.091.285,29</b>	<b>11.591.313.783,95</b>	<b>19.144.777.501,34</b>	<b>165,16</b>
Pendapatan Hibah	7.4.1.3.1	30.731.005.670,06	11.591.313.783,95	19.139.691.886,11	165,12
Lain-lain Pendapatan Sesuai dengan Ketentuan Peraturan Perundang-Undangan-LO	7.4.1.3.2	5.085.615,23	0,00	5.085.615,23	0,00
<b>BEBAN</b>	<b>7.4.2</b>	<b>1.001.154.857.501,91</b>	<b>959.953.779.440,47</b>	<b>41.201.078.061,44</b>	<b>4,29</b>
Beban Pegawai	7.4.2.1	396.888.772.971,00	367.002.282.165,00	29.886.490.806,00	8,14
Beban Barang dan Jasa	7.4.2.2	382.788.749.920,51	363.712.897.782,36	19.075.852.138,15	5,24
Beban Hibah	7.4.2.3	58.764.296.830,00	57.706.598.965,27	1.057.697.864,73	1,83
Beban Bantuan Sosial	7.4.2.4	1.898.924.000,00	2.508.864.000,00	(609.940.000,00)	(24,31)
Beban Tak Terduga	7.4.2.5	11.000.000,00	0,00	11.000.000,00	0,00
Beban Penyusutan dan Amortisasi	7.4.2.6	156.281.889.873,06	163.771.268.600,90	(7.489.378.727,84)	(4,57)
Beban Penyisihan Piutang	7.4.2.7	4.035.225.608,34	3.426.070.445,94	609.155.162,40	17,78
Beban lain-lain	7.4.2.8	485.998.299,00	1.825.797.481,00	(1.339.799.182,00)	(73,38)
<b>JUMLAH SURPLUS/DEFISIT DARI OPERASI</b>	<b>7.4.3</b>	<b>87.050.133.807,67</b>	<b>42.371.714.024,53</b>	<b>44.678.419.783,14</b>	<b>105,44</b>
<b>SURPLUS DEFISIT DARI KEGIATAN NON OPERASIONAL</b>					
<b>SURPLUS NON OPERASIONAL</b>	<b>7.4.4</b>				
Surplus Penjualan Aset Non Lancar	7.4.4.1	0,00	0,00	0,00	0,00
Surplus Penyelesaian Kewajiban Jangka Panjang	7.4.4.2	0,00	0,00	0,00	0,00
Surplus dari Kegiatan Non Operasional Lainnya	7.4.4.3	1.061.476.665,36	2.362.875.795,99	(1.301.399.130,63)	(55,08)
<b>Jumlah Surplus Non Operasional</b>		<b>1.061.476.665,36</b>	<b>2.362.875.795,99</b>	<b>(1.301.399.130,63)</b>	<b>(55,08)</b>
<b>DEFISIT NON OPERASIONAL</b>	<b>7.4.5</b>				
Defisit Penjualan Aset Non Lancar	7.4.5.1	0,00	0,00	0,00	0,00
Defisit Penyelesaian Kewajiban Jangka Panjang	7.4.5.2	0,00	0,00	0,00	0,00
Defisit dari Kegiatan Non Operasional Lainnya	7.4.5.3	523.215.032,70	2.292.700.878,72	(1.769.485.846,02)	(77,18)
<b>Jumlah Defisit Non Operasional</b>		<b>523.215.032,70</b>	<b>2.292.700.878,72</b>	<b>(1.769.485.846,02)</b>	<b>(77,18)</b>
<b>SURPLUS DEFISIT DARI KEGIATAN NON OPERASIONAL</b>	<b>7.4.6</b>	<b>538.261.632,66</b>	<b>70.174.917,27</b>	<b>468.086.715,39</b>	<b>667,03</b>
<b>SURPLUS/(DEFISIT) DARI KEGIATAN NON-OPERASIONAL SEBELUM POS LUAR BIASA</b>	<b>7.4.7</b>	<b>87.588.395.440,33</b>	<b>42.441.888.941,80</b>	<b>45.146.506.498,53</b>	<b>106,37</b>
<b>POS LUAR BIASA</b>	<b>7.4.8</b>				
<b>PENDAPATAN LUAR BIASA</b>	<b>7.4.8.1</b>	<b>0,00</b>	<b>0,00</b>	<b>0,00</b>	<b>0,00</b>
Pendapatan Luar Biasa		0,00	0,00	0,00	0,00

Uraian	Ref	Tahun 2024	Tahun 2023	Kenaiikan/ (Penurunan)	%
<b>BEBAN LUAR BIASA</b>		0,00	(1.000.000,00)	1.000.000,00	(100,00)
Beban Luar Biasa	7.4.8.2	0,00	(1.000.000,00)	1.000.000,00	(100,00)
<b>SURPLUS / DEFISIT POS LUAR BIASA</b>	7.4.9	0,00	(1.000.000,00)	1.000.000,00	(100,00)
<b>SURPLUS / DEFISIT LO</b>	7.4.10	87.588.395.440,33	42.440.888.941,80	45.147.506.498,53	106,38

Catatan atas Laporan Keuangan merupakan bagian tidak terpisahkan dari laporan keuangan ini.



**WALI KOTA SINGKAWANG**

**TJHAI CHUI MIE, S.E., M.H**



## 5. LAPORAN ARUS KAS



Pemerintah Kota Singkawang

Laporan Arus Kas

Untuk Tahun yang Berakhir sampai dengan 31 Desember 2024 dan 2023

(Dalam Rupiah)

Uraian	Ref	Tahun 2024	Tahun 2023
<b>ARUS KAS DARI AKTIVITAS OPERASI</b>	<b>7.5.1</b>		
<b>Arus masuk Kas dari Aktivitas Operasi</b>	<b>7.5.1.1</b>		
Penerimaan Pajak Daerah		91.721.181.670,27	76.786.762.777,95
Penerimaan Retribusi Daerah		12.980.899.365,30	6.526.785.235,00
Penerimaan Hasil Pengelolaan Kekayaan Daerah yang Dipisahkan		10.824.971.230,00	9.880.607.349,00
Penerimaan Lain - lain PAD yang sah		155.504.609.755,01	150.562.444.972,68
Penerimaan Transfer Pemerintah Pusat		671.859.179.328,00	663.304.822.184,00
Penerimaan Transfer Antar Daerah		68.839.482.692,00	75.650.765.123,67
Penerimaan Lainnya Dana Bos		5.085.615,23	13.706.490,39
<b>Jumlah Arus Kas Masuk</b>		<b>1.011.735.409.655,81</b>	<b>982.725.894.132,69</b>
<b>Arus Kas Keluar</b>	<b>7.5.1.2</b>		
Pembayaran Pegawai		395.696.157.612,00	367.968.310.102,00
Pembayaran Barang		367.660.384.944,83	371.235.628.223,62
Pembayaran Hibah		61.150.114.353,00	61.270.454.757,00
Pembayaran Bantuan Sosial		1.898.924.000,00	2.508.864.000,00
Pembayaran Belanja Tak Terduga		11.000.000,00	1.000.000,00
<b>Jumlah Arus Kas Keluar</b>		<b>826.416.580.909,83</b>	<b>802.984.257.082,62</b>
<b>Arus Kas Bersih dari Aktivitas Operasi</b>		<b>185.318.828.745,98</b>	<b>179.741.637.050,07</b>
<b>ARUS KAS DARI AKTIVITAS INVESTASI</b>	<b>7.5.2</b>		
<b>Arus Kas Masuk</b>	<b>7.5.2.1</b>		
Penjualan atas Peralatan dan Mesin		1.048.635.900,00	556.363.418,00
Penerimaan Investasi Non - Permanen		0,00	3.935.180,00
<b>Jumlah Arus Kas Masuk</b>		<b>1.048.635.900,00</b>	<b>560.298.598,00</b>
<b>Arus Keluar Kas</b>	<b>7.5.2.2</b>		
Perolehan Tanah		986.481.000,00	10.588.976.550,00
Perolehan Peralatan dan Mesin		37.836.215.795,00	36.398.050.683,70
Perolehan Gedung dan Bangunan		33.136.554.822,00	51.253.962.105,00
Perolehan Jalan, Irigasi dan Jaringan		85.792.024.161,88	88.044.974.216,89
Perolehan Aset Tetap Lainnya		15.378.450.569,00	23.087.474.535,00
Perolehan Aset Lainnya		102.450.000,00	0,00
Penyertaan Modal/Investasi Pemerintah Pusat		5.000.000.000,00	10.000.000.000,00
<b>Jumlah Arus Kas Keluar</b>		<b>178.232.176.347,88</b>	<b>219.373.438.090,59</b>
<b>Arus Kas Bersih dari Aktivitas Investasi</b>		<b>(177.183.540.447,88)</b>	<b>(218.813.139.492,59)</b>
<b>ARUS KAS DARI AKTIVITAS PENDANAAN</b>	<b>7.5.3</b>		
<b>Arus Masuk Kas</b>	<b>7.5.3.1</b>		
Penerimaan Pinjaman		0,00	0,00
<b>Jumlah Arus Kas Masuk</b>		<b>0,00</b>	<b>0,00</b>
<b>Arus Kas Keluar</b>	<b>7.5.3.2</b>		
Pembayaran Pokok Pinjaman Dalam Negeri - Lembaga Keuangan Bukan Bank (PEN)		27.777.988.368,00	27.777.988.368,00
<b>Jumlah Arus Keluar Kas</b>		<b>27.777.988.368,00</b>	<b>27.777.988.368,00</b>

Uraian	Ref	Tahun 2024	Tahun 2023
<b>Arus Kas Bersih dari Aktivitas Pendanaan</b>		<b>(27.777.988.368,00)</b>	<b>(27.777.988.368,00)</b>
<b>ARUS KAS DARI AKTIVITAS TRANSITORIS</b>	<b>7.5.4</b>		
<b>Arus Kas Masuk</b>	<b>7.5.4.1</b>		
Penerimaan Perhitungan Pihak Ketiga		62.271.392.195,00	66.947.149.426,00
<b>Jumlah Arus Kas Masuk</b>		<b>62.271.392.195,00</b>	<b>66.947.149.426,00</b>
<b>Arus Keluar Kas</b>	<b>7.5.4.2</b>		
Pengeluaran Perhitungan Pihak Ketiga		62.253.164.506,00	66.947.149.426,00
<b>Jumlah Arus Kas Keluar</b>		<b>62.253.164.506,00</b>	<b>66.947.149.426,00</b>
<b>Arus Kas Bersih dari Aktivitas Transitoris</b>		<b>18.227.689,00</b>	<b>0,00</b>
<b>Kenalkan (Penurunan) Bersih Kas Selama Periode</b>	<b>7.5.5</b>	<b>(19.624.472.380,90)</b>	<b>(66.849.490.810,52)</b>
<b>Saldo Awal Kas</b>	<b>7.5.6</b>	<b>69.188.547.164,45</b>	<b>136.038.037.974,97</b>
<b>Saldo Akhir Kas</b>	<b>7.5.7</b>	<b>49.564.074.783,55</b>	<b>69.188.547.164,45</b>

Catatan atas Laporan Keuangan merupakan bagian yang tidak terpisahkan dari laporan keuangan secara keseluruhan.



## 6. LAPORAN PERUBAHAN EKUITAS



Pemerintah Kota Singkawang

Laporan Perubahan Ekuitas

Untuk Periode yang Berakhir sampai dengan 31 Desember 2024 dan 2023

(Dalam Rupiah)

Uraian	Ref	Tahun 2024	Tahun 2023
<b>EKUITAS AWAL</b>	<b>7.6.1</b>	<b>2.253.951.515.382,50</b>	<b>2.205.175.030.045,35</b>
<b>SURPLUS/DEFISIT-LO</b>	<b>7.6.2</b>	<b>87.588.395.440,33</b>	<b>42.440.888.941,80</b>
<b>DAMPAK KUMULATIF PERUBAHAN KEBIJAKAN/KESALAHAN MENDASAR</b>	<b>7.6.3</b>	<b>1.081.560.056,34</b>	<b>6.335.596.395,35</b>
1 Koreksi Kas	7.6.3.1	0,00	(2.900,00)
2 Koreksi Piutang	7.6.3.2	(2.599.897,70)	(4.060.000,00)
3 Koreksi Persediaan	7.6.3.3	0,00	(376.979.500,00)
4 Koreksi Investasi	7.6.3.4	0,00	(143.974.205,00)
5 Koreksi Aset Tetap dan Akumulasi Penyusutan	7.6.3.5	(28.413.462,72)	5.701.352.816,38
6 Koreksi Aset <i>Extracomptable</i>	7.6.3.6	(76.775.095,00)	1.180.194.475,03
7 Koreksi Lainnya	7.6.3.7	1.189.348.511,76	(20.934.291,06)
<b>EKUITAS AKHIR</b>	<b>7.6.4</b>	<b>2.342.621.470.879,17</b>	<b>2.253.951.515.382,50</b>

Catatan atas Laporan Keuangan merupakan bagian yang tidak terpisahkan dari laporan keuangan secara keseluruhan.





# **BAB I**

## **PENDAHULUAN**

### **1.1 Maksud dan Tujuan Penyusunan Laporan Keuangan**

Maksud dan tujuan penyusunan laporan keuangan disusun untuk menyediakan informasi yang relevan mengenai posisi keuangan dan seluruh transaksi yang dilakukan oleh suatu entitas pelaporan selama periode pelaporan. Laporan keuangan terutama digunakan untuk membandingkan realisasi pendapatan dan belanja dengan anggaran yang telah ditetapkan, menilai kondisi keuangan, menilai efektivitas dan efisiensi suatu entitas pelaporan, dan membantu menentukan ketaatan terhadap perundang-undangan. Pelaporan keuangan Pemerintah Daerah disusun untuk menyajikan informasi yang bermanfaat bagi para pengguna laporan dalam menilai akuntabilitas dan memuat keputusan, baik keputusan ekonomi, sosial maupun politik dengan:

- a. Menyediakan informasi mengenai kesesuaian cara memperoleh sumber daya ekonomi dan alokasinya dengan anggaran yang ditetapkan dan peraturan perundang-undangan;
- b. Menyediakan informasi mengenai jumlah sumber ekonomi yang digunakan dalam kegiatan pemerintah Daerah dan hasil-hasilnya yang telah dicapai;
- c. Menyediakan informasi mengenai upaya pemerintah Daerah dalam mendanai seluruh kegiatan dan mencukupi kebutuhan kas;
- d. Menyediakan informasi mengenai posisi keuangan dan kondisi Pemerintah Daerah berkaitan dengan sumber-sumber penerimaan, baik jangka pendek maupun jangka panjang, termasuk yang berasal dari pungutan pajak maupun pinjaman; dan
- e. Menyediakan informasi mengenai perubahan posisi keuangan Pemerintah Daerah, mengenai kenaikan atau penurunan sebagai kegiatan yang dilakukan selama periode pelaporan.

Untuk memenuhi tujuan-tujuan tersebut, Laporan Keuangan Pemerintah Daerah menyediakan informasi mengenai pendapatan, belanja, pembiayaan, aset, kewajiban, ekuitas dana dan arus kas Pemerintah Daerah.

### **1.2 Landasan Hukum Penyusunan Laporan Keuangan**

Pelaporan Keuangan Satuan Kerja Perangkat Keuangan Daerah (SKPKD) berdasarkan peraturan perundang-undangan, diantaranya adalah:

- a. Undang-Undang Dasar Republik Indonesia 1945, Pasal 17 ayat (3) khususnya bagian yang mengatur tentang Keuangan Negara;
- b. Undang-undang No. 12 Tahun 2001 tentang Pembentukan Kota Singkawang (Lembaran Negara Republik Indonesia Tahun 2001 Nomor 92, Tambahan Lembaran Negara Republik Indonesia nomor 4119);
- c. Undang-Undang No. 17 Tahun 2003 tentang Keuangan Negara (Lembaran Negara Republik Indonesia Tahun 2003 Nomor 47, Tambahan Lembaran Negara Republik Indonesia Nomor 4286);
- d. Undang-Undang Nomor 2 Tahun 2020 Tentang Penetapan Peraturan Pemerintah Pengganti Undang-Undang Nomor 1 Tahun 2020 tentang Kebijakan Keuangan Negara

dan Stabilitas Sistem Keuangan untuk Penanganan Pandemi Corona Virus Disease 2019 (Covid-19) dan/atau Dalam Rangka Menghadapi Ancaman yang Membahayakan Perekonomian Nasional dan/atau Stabilitas Sistem Keuangan Menjadi Undang-Undang (Lembaran Negara Tahun 2020 Nomor 134);

e. Undang-Undang No. 15 Tahun 2004 tentang Pemeriksaan Pengelolaan dan Tanggungjawab Keuangan Negara (Lembaran Negara Republik Indonesia Tahun 2004 Nomor 66, Tambahan Lembaran Negara Republik Indonesia Nomor 4400);

f. Undang-undang Nomor 1 Tahun 2022 tentang Hubungan Keuangan antara Pemerintah Pusat dan Pemerintah Daerah (Lembaran Negara Republik Indonesia Tahun 2022 Nomor 4, Tambahan Lembaran Negara Republik Indonesia Nomor 6757);

g. Peraturan Menteri Keuangan Nomor 107 Tahun 2024 tentang Perubahan Atas Peraturan Menteri Keuangan Nomor 62 Tahun 2023 tentang Perencanaan Anggaran, Pelaksanaan Anggaran Serta Akuntansi dan Pelaporan Keuangan (Berita Negara Republik Indonesia Tahun 2024 Nomor 1082);

h. Undang-Undang Nomor 28 Tahun 2009 tentang Pajak Daerah dan Retribusi Daerah (Lembaran Negara Republik Indonesia Tahun 2009 Nomor 130, Tambahan Lembaran Negara Republik Indonesia Nomor 5049);

i. Peraturan Pemerintah Nomor 71 Tahun 2010 tentang Standar Akuntansi Pemerintahan (Lembaran Negara Republik Indonesia Tahun 2010 Nomor 123, Tambahan Lembaran Negara Republik Indonesia Nomor 5165);

j. Peraturan Menteri Dalam Negeri Nomor 77 Tahun 2020 tentang Pedoman Teknis Pengelolaan Keuangan Daerah (Berita Negara Republik Indonesia Tahun 2020 Nomor 1781);

k. Peraturan Menteri Keuangan Nomor 232/PMK.05/2022 Tahun 2022 tentang Sistem Akuntansi dan Pelaporan Keuangan Instansi (Berita Negara Republik Indonesia Tahun 2022 Nomor 1452);

l. Peraturan Menteri Dalam Negeri Nomor 64 Tahun 2013 tentang Penerapan Standar Akuntansi Pemerintah Berbasis Akrua pada Pemerintah Daerah; (Berita Negara Republik Indonesia tahun 2013 Nomor 1425);

m. Peraturan Daerah Kota Singkawang Nomor 5 Tahun 2020 tentang Pengelolaan Keuangan Daerah (Lembaran Daerah Tahun 2020 Nomor 5);

n. Peraturan Walikota Singkawang Nomor Nomor 66 Tahun 2022 Tentang Perubahan Ketiga Atas Peraturan Wali Kota Nomor 41 Tahun 2014 Tentang Kebijakan Akuntansi Pemerintah Kota Singkawang);

o. Peraturan Walikota Singkawang Nomor 4 Tahun 2020 tentang Perubahan Kedua Atas Peraturan Walikota Nomor 42 Tahun 2014 tentang Sistem Akuntansi Pemerintah Kota Singkawang; (Berita Daerah Kota Singkawang Tahun 2020 Nomor).

p. Peraturan Daerah Kota Singkawang Nomor 3 Tahun 2023 tentang Anggaran Pendapatan dan Belanja Daerah Tahun Anggaran 2024

### **1.3Sistematika Penulisan Catatan atas Laporan Keuangan**

Sistematika penulisan penjelasan dari catatan atas laporan keuangan terbagi atas 7 (Tujuh) bab yang secara garis besar uraian dari masing-masing bab sebagai berikut:

#### **Bab I. Pendahuluan**

- 1.1 Maksud dan Tujuan Penyusunan Laporan Keuangan.
- 1.2 Landasan Hukum Penyusunan Laporan Keuangan.
- 1.3 Sistematika Penulisan Catatan atas Laporan Keuangan

## **Bab II. Ekonomi Makro, Kebijakan Keuangan Daerah Dan Pencapaian Target Kinerja APBD**

- 2.1 Ekonomi Makro
- 2.2 Kebijakan Keuangan
- 2.3 Indikator Pencapaian Target Kinerja APBD

## **Bab III. Ikhtisar Pencapaian Kinerja Keuangan**

- 3.1 Ikhtisar Realisasi Pencapaian Target Kinerja Keuangan
- 3.2 Hambatan dan Kendala yang Ada Dalam Pencapaian Target yang Telah Ditetapkan

## **Bab. IV. Kebijakan Akuntansi**

- 4.1 Entitas Akuntansi dan Entitas Pelaporan Keuangan Daerah.
- 4.2 Basis Akuntansi yang Mendasari Penyusunan Laporan Keuangan Tahun Anggaran 2019.
- 4.3 Basis Pengukuran yang Mendasari Penyusunan Laporan Keuangan Tahun Anggaran 2019.
- 4.4 Penerapan Kebijakan Akuntansi Berkaitan dengan Ketentuan yang Ada dalam Standar Akuntansi Pemerintahan

## **Bab V. Penjelasan Pos-Pos Laporan Keuangan**

- 5.1 Penjelasan Pos-Pos Laporan Realisasi Anggaran
- 5.2 Penjelasan Pos-Pos Laporan Perubahan Saldo Anggaran Lebih
- 5.3 Penjelasan Pos-Pos Neraca
- 5.4 Penjelasan Pos-Pos Laporan Operasional
- 5.5 Penjelasan Pos-Pos Laporan Arus Kas
- 5.6 Penjelasan Pos-Pos Laporan Perubahan Ekuitas

## **Bab VI. Penjelasan Atas Informasi-Informasi Non Keuangan**

- 6.1 Gambaran Umum Kondisi Daerah
- 6.2 Pemerintahan



## **BAB II**

### **EKONOMI MAKRO, KEBIJAKAN KEUANGAN DAN PENCAPAIAN TARGET APBD**

#### **2.1 Ekonomi Makro**

Ekonomi Makro merupakan gambaran perubahan ekonomi yang memengaruhi masyarakat, perusahaan dan pasar. Ekonomi makro dapat difungsikan sebagai alat bagi Pemerintah Daerah untuk menentukan dan mengevaluasi arah kebijakan dalam mengalokasikan sumberdaya ekonomi dan target pembangunan daerah dalam rangka meningkatkan ekonomi dan kesejahteraan masyarakat.

Asumsi Makro Ekonomi yang digunakan dalam penyusunan Anggaran Pendapatan dan Belanja Daerah (APBD) Tahun Anggaran 2024, berikut Capaian Ekonomi Makro Kota Singkawang Tahun 2024 berdasarkan data dari Badan Pusat Statistik Kota Singkawang, yaitu :

- a. Tingkat Kemiskinan sebesar 4,53 %;
- b. Tingkat Pengangguran Terbuka sebesar 7,92 %;
- c. Indeks Pembangunan Manusia sebesar 74,68 %;
- d. Laju Pertumbuhan Ekonomi (LPE) sebesar 5,06 %;
- e. Tingkat Inflasi sebesar 1,57 %;
- f. Produk Domestik Regional Bruto Atas Dasar Harga Berlaku (PDRB ADHB) sebesar 14,02 triliun rupiah
- g. Laju Pertumbuhan Penduduk 1,66 %.

Tabel 1 Statistik Kunci, 2022-2024

Rincian/Description	Satuan/Unit	2022	2023	2024
(1)	(2)	(3)	(4)	(5)
<b>SOSIAL/SOCIAL</b>				
Penduduk <sup>1</sup> /Population <sup>1</sup>	juta/million	0,242	0,246	0,250
Laju Pertumbuhan Penduduk <sup>1</sup> /Population Growth <sup>1</sup>	%	1,55	1,68	1,66
Angka Harapan Hidup <sup>2-e</sup> /Life Expectancy Rate <sup>2</sup>	tahun/years	74,14	74,42	
Angka Melek Huruf Usia 15+/ <i>Literacy Rate Aged 15+</i>	%	95,38	93,98	93,11
Tingkat Partisipasi Angkatan Kerja -TPAK <sup>3</sup> <i>Labour Force Participation Rate-LFPR<sup>3</sup></i>	%	68,86	66,60	66,12
Tingkat Pengangguran Terbuka-TPT <sup>3</sup> <i>Unemployment Rate-UR<sup>3</sup></i>	%	8,63	8,51	7,92
Penduduk Miskin <sup>4</sup> /Poor People <sup>4</sup>	juta/million	0,011	0,011	0,011
Persentase Penduduk Miskin <sup>4</sup> <i>Percentage of Poor People<sup>4</sup></i>	%	4,67	4,70	4,53
Indeks Pembangunan Manusia-IPM <sup>5</sup> <i>Human Development Index<sup>5</sup></i>	—	73,66	74,13	74,68
<b>EKONOMI/ECONOMIC</b>				
Produk Domestik Regional Bruto (PDRB) Harga Berlaku <sup>6</sup> <i>Gross Regional Domestic Bruto (GRDP) at Current Price<sup>6</sup></i>	triliun rupiah <i>trillion rupiahs</i>	11,92	12,90*	14,02**
Laju Pertumbuhan Ekonomi <sup>7</sup> /Economic Growth <sup>7</sup>	%	4,97	5,06*	5,06**
PDRB Per Kapita Harga Berlaku <i>Per Capita of GRDP at Current Price</i>	juta rupiah <i>million rupiahs</i>	49,23	52,41*	
Inflasi/ <i>Inflation (y-o-y)<sup>8</sup></i>	%	5,96	1,74	1,57

**a. Tingkat Kemiskinan dan Jumlah Penduduk**

- Catatan/Notes: <sup>1</sup> Proyeksi Penduduk 2020 - 2035 Hasil Sensus Penduduk 2020/The Population Projection 2020-2035 Results of the 2020 Population Census
- <sup>2</sup> Hasil SP2020 Long Form/The Result of SP2020 Long Form
- <sup>3</sup> Kondisi Agustus/Condition at August
- <sup>4</sup> Kondisi Maret/Condition at March
- <sup>5</sup> Sejak tahun 2010, IPM dihitung dengan metode baru. Komponen IPM metode baru adalah angka harapan hidup saat lahir, harapan lama sekolah, rata-rata lama sekolah, dan pengeluaran per kapita. Umur Harapan Hidup menggunakan Hasil SP2020 Long Form/Since 2010, HDI was calculated using new method. New HDI component are life expectancy at birth, expected years of schooling, means years of schooling, and expenditure per capita. Life Expectancy at Birth using The Result of SP2020 Long Form
- <sup>6</sup> Mulai tahun 2010 mengadopsi System of National Account 2008 (SNA 2008)/Since 2010 is in line with System of National Account 2008 (SNA 2008)
- <sup>7</sup> Menggunakan tahun dasar 2010 (2010=100)/Using 2010 base year (2010=100)
- <sup>8</sup> Berdasarkan IHK Kota Singkawang (2018 = 100)/Based on CPI Singkawang Municipality (2018 = 100)
- \* Angka sementara/Preliminary figures
- \*\* Angka Sangat Sementara/Very Preliminary figures

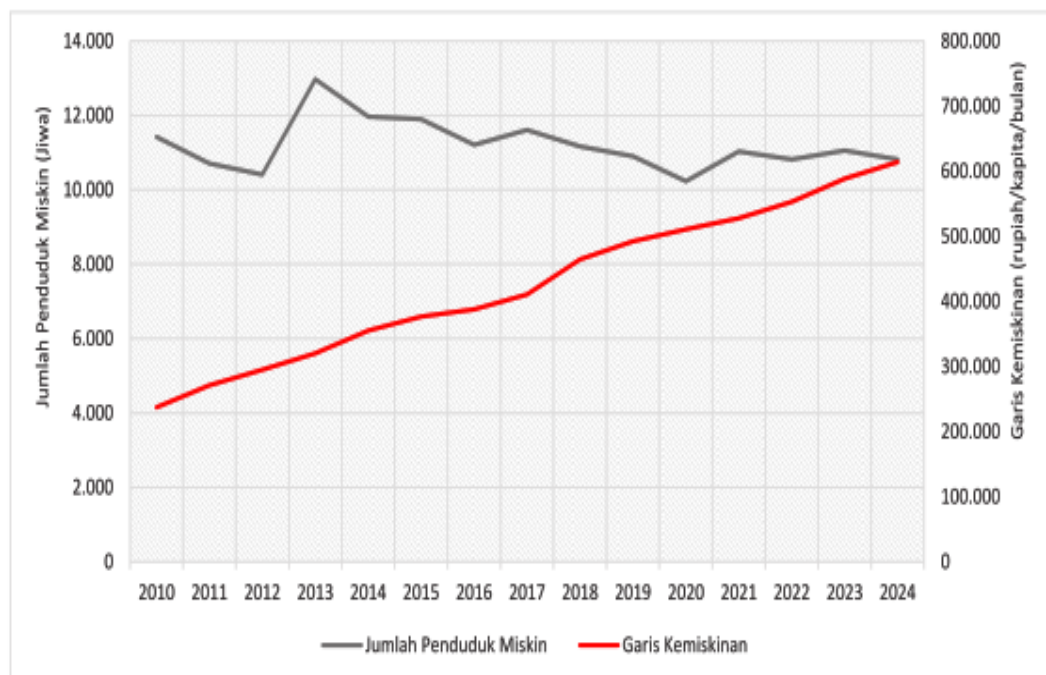
Penduduk miskin dihitung berdasarkan garis kemiskinan. Garis kemiskinan adalah nilai rupiah pengeluaran per kapita setiap bulan untuk memenuhi standar minimum kebutuhan-kebutuhan konsumsi pangan dan non pangan yang dibutuhkan oleh individu untuk hidup layak. Jadi penduduk miskin adalah penduduk yang memiliki rata-rata pengeluaran per kapita per bulan dibawah garis kemiskinan dalam persentase penduduk miskin Prov/Kab/Kota periode tertentu. Namun memetakan kemiskinan tidak cukup hanya berfokus pada seberapa besar atau kecil angka kemiskinan. Tingkat kedalaman dan keparahan kemiskinan di wilayah-wilayah Indonesia juga perlu mendapat perhatian sekaligus pemahaman yang memadai dari pemerintah. Kedalaman kemiskinan, menggambarkan seberapa jauh beda pengeluaran penduduk miskin dari garis kemiskinan.

Sedangkan keparahan kemiskinan adalah seberapa jauh jarak pengeluaran orang termiskin di satu wilayah tertentu relatif terhadap pengeluaran rata-rata kelompok miskin di daerah bersangkutan. Makin tinggi angkanya, makin parah kemiskinannya.

Kemiskinan merupakan salah satu persoalan mendasar yang menjadi fokus perhatian Pemerintah Indonesia. Kemiskinan menyebabkan seseorang atau sekelompok orang tidak mampu memenuhi hak-hak dasarnya seperti tidak terpenuhinya kebutuhan pangan, kesehatan, pendidikan, pekerjaan, perumahan, air bersih, pertanahan, sumberdaya alam dan lingkungan hidup.

Perkembangan jumlah dan persentase penduduk miskin pada periode 2010-2024 tampak berfluktuasi dari tahun ke tahun. Pada tahun 2024, jumlah penduduk miskin Kota Singkawang sebesar 10,82 ribu jiwa (4,53 persen). Dibandingkan dengan penduduk miskin tahun 2023 yang berjumlah 11,06 ribu jiwa (4,70 persen), berarti jumlah penduduk miskin turun sebesar 0,24 ribu jiwa (2,22 persen poin). Garis kemiskinan mengalami peningkatan sebesar 4,34 persen, yaitu dari Rp588.561 per kapita per bulan pada tahun 2023 menjadi Rp614.077 per kapita per bulan pada tahun 2024.

**Tabel 2 Garis Kemiskinan dan Jumlah Penduduk Miskin 2010–2024**



Sumber/Source : Badan Pusat Statistik Kota Singkawang, Survei Sosial Ekonomi Nasional Maret/BPS-Statistics Singkawang Municipality, March National Socioeconomic Survey



**Tabel 3 Garis Kemiskinan, Jumlah, dan Persentase Penduduk Miskin di Kota Singkawang, 2010–2024**

<b>Tahun Year</b>	<b>Garis Kemiskinan (rupiah/kapita/bulan) Poverty Line (rupiah/capita/month)</b>	<b>Jumlah Penduduk Miskin Number of Poor People</b>	<b>Persentase Penduduk Miskin Percentage of Poor People</b>
(1)	(2)	(3)	(4)
2010	237.245	11.420	6,12
2011	271.004	10.711	5,69
2012	294.960	10.406	5,31
2013	320.211	12.972	6,50
2014	355.133	11.970	5,88
2015	376.797	11.900	5,76
2016	387.801	11.210	5,33
2017	410.717	11.610	5,42
2018	464.673	11.168	5,12
2019	429.131	10.900	4,91
2020	510.596	10.230	4,53
2021	527.892	11.030	4,83
2022	552.823	10.820	4,67
2023	588.561	11.060	4,70
2024	614.077	10.820	4,53

Sumber/Source : Badan Pusat Statistik Kota Singkawang, Survei Sosial Ekonomi Nasional Maret/BPS-Statistics Singkawang Municipality, March National Socioeconomic Survey

**Tabel 4 Indeks Kedalaman Kemiskinan dan Indeks Keparahan Kemiskinan di Kota Singkawang, 2010-2024**

<b>Tahun Year</b>	<b>Indeks Kedalaman Kemiskinan Poverty Gap Index</b>	<b>Indeks Keparahan Kemiskinan Poverty Severity Index</b>
(1)	(2)	(3)
2010	0,71	0,13
2011	0,82	0,19
2012	0,74	0,22
2013	0,70	0,11
2014	0,68	0,12
2015	0,66	0,14
2016	0,66	0,14
2017	0,73	0,17
2018	0,70	0,18
2019	0,53	0,10
2020	0,48	0,09
2021	0,73	0,17
2022	0,87	0,27
2023	0,74	0,18
2024	0,47	0,10

Sumber/Source : Badan Pusat Statistik Kota Singkawang, Survei Sosial Ekonomi Nasional Maret/BPS-Statistics Singkawang Municipality, March National Socioeconomic Survey

**Tabel 5 Garis Kemiskinan, Persentase, dan Jumlah Penduduk Miskin Menurut Kabupaten/Kota, Maret 2024**

Kabupaten/Kota <i>Regency/Municipality</i>	Garis Kemiskinan <i>Poverty Line</i> (rupiah/rupiahs)	Jumlah Penduduk Miskin <i>Number of Population Below the Poverty Line</i> (ribu/thousand)	Persentase Penduduk Miskin <i>Population Below the Poverty Line</i>
(1)	(2)	(3)	(4)
Kab. Sambas	528.017	35,87	6,53
Kab. Bengkayang	440.390	16,35	6,00
Kab. Landak	473.797	35,38	8,98
Kab. Mempawah	471.845	13,22	4,83
Kab. Sanggau	440.303	23,02	4,67
Kab. Ketapang	570.638	46,59	8,50
Kab. Sintang	670.853	35,18	8,03
Kab. Kapuas Hulu	572.644	20,77	7,40
Kab. Sekadau	414.782	11,69	5,66
Kab. Melawi	666.972	23,36	10,62
Kab. Kayong Utara	386.071	10,56	8,84
Kab. Kubu Raya	511.815	24,72	4,08
Kota Pontianak	708.333	28,56	4,20
Kota Singkawang	614.077	10,82	4,53
<b>Kalimantan Barat</b>	<b>2024</b>	<b>595.509</b>	<b>336,08</b>
	<b>2023</b>	<b>563.288</b>	<b>353,35</b>
	<b>2022</b>	<b>520.660</b>	<b>350,25</b>
	<b>2021</b>	<b>483.454</b>	<b>367,89</b>
	<b>2020</b>	<b>471.200</b>	<b>366,77</b>

Sumber/Source : Badan Pusat Statistik Kalimantan Barat/BPS-Statistics of Kalimantan Barat Province

**Tabel 6 Jumlah Penduduk, Laju Pertumbuhan Penduduk, Distribusi Persentase Penduduk, Kepadatan Penduduk, Rasio Jenis Kelamin Penduduk Menurut Kecamatan di Kota Singkawang, 2024**

Kecamatan <i>District</i>	Jumlah Penduduk (jiwa) <i>Population (people)</i>	Laju Pertumbuhan Penduduk per Tahun 2020–2024 (%) <i>Annual Population Growth Rate 2020–2024 (%)</i>
(1)	(2)	(3)
Singkawang Selatan	59.485	2,16
Singkawang Timur	24.460	1,23
Singkawang Utara	34.394	2,81
Singkawang Barat	57.517	0,97
Singkawang Tengah	74.142	1,42
<b>Kota Singkawang</b>	<b>249.998</b>	<b>1,66</b>



Kecamatan <i>District</i>	Persentase Penduduk <i>Percentage of Total Population</i>	Kepadatan Penduduk per km <sup>2</sup> <i>Population Density per sq.km</i>
(1)	(4)	(5)
Singkawang Selatan	23,79	285,45
Singkawang Timur	9,78	112,40
Singkawang Utara	13,76	415,72
Singkawang Barat	23,01	4.062,77
Singkawang Tengah	29,66	2.717,36
<b>Kota Singkawang</b>	<b>100,00</b>	<b>454,39</b>

Kecamatan <i>District</i>	Rasio Jenis Kelamin Penduduk <i>Population Sex Ratio</i>
(1)	(6)
Singkawang Selatan	109
Singkawang Timur	110
Singkawang Utara	103
Singkawang Barat	102
Singkawang Tengah	102
<b>Kota Singkawang</b>	<b>104</b>

Catatan/Note : ---

Sumber/Source : Badan Pusat Statistik, Proyeksi Penduduk 2020–2035 Hasil Sensus Penduduk 2020 (Pertengahan tahun/Juni)/BPS–Statistics Indonesia, 2020–2035 Population Projection Result of 2020 Population Census (mid year/June)

#### b. Tingkat Pengangguran Terbuka dan Ketenagakerjaan

TPT (Tingkat Pengangguran Terbuka) adalah persentase jumlah pengangguran terhadap jumlah angkatan kerja. Penganggur terbuka, terdiri dari: (i) mereka yang tak punya pekerjaan dan mencari pekerjaan. (ii) mereka yang tak punya pekerjaan dan mempersiapkan usaha. (iii) Mereka yang tak punya pekerjaan dan tidak mencari pekerjaan, karena merasa tidak mungkin mendapatkan pekerjaan, dan (iv) Mereka yang sudah punya pekerjaan, tetapi belum mulai bekerja.

Sesuai dengan data pada Badan Pusat Statistik Kota Singkawang, Tingkat Pengangguran Terbuka Kota Singkawang tahun 2024 adalah sebesar 7,92%, sebagaimana dijelaskan tabel di bawah ini.

Pertumbuhan tenaga kerja yang kurang diimbangi dengan pertumbuhan lapangan kerja akan menyebabkan tingkat kesempatan kerja cenderung menurun. Meski demikian jumlah penduduk yang bekerja tidak selalu menggambarkan jumlah kesempatan kerja yang ada. Hal ini dikarenakan sering terjadinya mismatch dalam pasar kerja.

Tenaga kerja adalah modal bagi geraknya roda pembangunan. Jumlah dan komposisi tenaga kerja akan terus mengalami perubahan seiring dengan berlangsungnya proses demografi. Pada tahun 2024, di Kota Singkawang terdapat 183,52 ribu penduduk usia kerja. Bagian dari tenaga kerja yang aktif dalam kegiatan ekonomi disebut angkatan kerja. Tingkat Partisipasi Angkatan Kerja (TPAK), merupakan ukuran yang menggambarkan jumlah angkatan kerja untuk setiap 100 tenaga kerja. Berdasarkan hasil Sakernas bulan Agustus 2024, TPAK Kota Singkawang sebesar 66,12 persen dengan tingkat pengangguran terbuka sebesar 7,92 persen.

**Tabel 7 Jumlah Penduduk Berumur 15 Tahun ke Atas Menurut Jenis Kegiatan Selama Seminggu Terakhir dan Jenis Kelamin di Kota Singkawang, 2024**

Kegiatan Utama <i>Main Activity</i>	Jenis Kelamin/Sex		
	Laki-Laki <i>Male</i>	Perempuan <i>Female</i>	Laki-Laki+ Perempuan <i>Male+Female</i>
(1)	(2)	(3)	(4)
<b>I. Angkatan kerja/Economically active</b>			
1. Bekerja/ <i>Working</i>	69.714	42.012	111.726
2. Pengangguran terbuka/ <i>Unemployment</i>	6.300	3.309	9.609
<b>II. Bukan angkatan kerja/Not economically active</b>			
1. Sekolah/ <i>Attending school</i>	5816	6785	12.601
2. Mengurus rumah tangga/ <i>Housekeeping</i>	5293	33672	38.965
3. Lainnya/ <i>Others</i>	6566	4035	10.601
<b>Jumlah/Total</b>	<b>93.689</b>	<b>89.813</b>	<b>183.502</b>

Catatan/Note: ...

Sumber/Source : Badan Pusat Statistik Kota Singkawang, Survei Angkatan Kerja Nasional Agustus/BPS-Statistics Singkawang Municipality, August National Labor Force Survey

**Tabel 8 Penduduk Berumur 15 Tahun ke Atas Menurut Pendidikan Tertinggi yang Ditamatkan dan Jenis Kegiatan Selama Seminggu Terakhir di Kota Singkawang, 2024**

Pendidikan Tertinggi yang Ditamatkan <sup>1</sup> <i>Educational Attainment <sup>1</sup></i>	Angkatan Kerja/ <i>Economically Active</i>			Persentase Bekerja terhadap Angkatan Kerja <i>Percentage of Working to Economically Active</i>
	Bekerja <i>Working</i>	Pengangguran <sup>2</sup> <i>Unemployment <sup>2</sup></i>	Jumlah Angkatan Kerja <i>Total of Economically Active</i>	
(1)	(2)	(3)	(4)	(5)
0	37.295	3.616	40.911	91,16%
1	16.598	1.343	17.941	92,51%
2	38.465	3.734	42.199	91,15%
3	19.368	916	20.284	95,48%
<b>Jumlah/Total</b>	<b>111.726</b>	<b>9.609</b>	<b>121.335</b>	<b>92,08%</b>



Pendidikan Tertinggi yang Ditamatkan <sup>1</sup> <i>Educational Attainment<sup>1</sup></i>	Bukan Angkatan Kerja <i>Not Economically Active</i>	Jumlah Total	Tingkat Partisipasi Angkatan Kerja (TPAK) <i>Labour Force Participation Rate (%)</i>
(1)	(6)	(7)	(8)
0	26.742	67.653	60,47%
1	17.871	35.812	50,10%
2	13.619	55.818	75,60%
3	3.935	24.219	83,75%
Jumlah/Total	62.167	182.502	66,13%

Catatan/Note:

<sup>1</sup> 0. ≤ Sekolah Dasar (SD)/≤ Primary School

1. Sekolah Menengah Pertama/Junior High School

2. Sekolah Menengah Atas/Senior High School

3. Perguruan Tinggi/Collage

<sup>2</sup> 1. Mencari pekerjaan/Looking for work

2. Mempersiapkan usaha/Establishing a new business/firm

3. Merasa tidak mungkin mendapat pekerjaan/Feeling hopeless in looking for work (discouraged job seekers)

4. Sudah punya pekerjaan tetapi belum mulai bekerja/Having job already but not starting to work yet

Sumber/Source:

Badan Pusat Statistik, Survei Angkatan Kerja Nasional (Sakernas) Agustus/BPS-Statistics Indonesia, August National Labor Force Survey

**Tabel 9 Penduduk Berumur 15 Tahun ke Atas yang Bekerja Selama Seminggu Terakhir Menurut Status Pekerjaan Utama dan Jenis Kelamin di Kota Singkawang, 2024**

<b>Status Pekerjaan Utama Main Employment Status</b>	<b>Laki-Laki Male</b>	<b>Perempuan Female</b>	<b>Jumlah Total</b>
(1)	(2)	(3)	(4)
Berusaha sendiri <i>Own account worker</i>	15.368	9.557	24.925
Berusaha dibantu buruh tidak tetap/buruh tidak dibayar <i>Employer assisted by temporary worker/unpaid worker</i>	5.076	1.777	6.853
Berusaha dibantu buruh tetap/buruh dibayar <i>Employer assisted by permanent worker/paid worker</i>	3.909	813	4.722
Buruh/Karyawan/Pegawai/Employee	39.819	20.847	60.666
Pekerja bebas <i>Casual worker</i>	3.472	2.178	5.650
Pekerja keluarga/tak dibayar <i>Family worker/unpaid worker</i>	2.070	6.840	8.910
<b>Jumlah/Total</b>	<b>69.714</b>	<b>42.012</b>	<b>111.726</b>

Catatan/Note: ...

Sumber/Source: Badan Pusat Statistik, Survei Angkatan Kerja Nasional (Sakernas) Agustus/BPS-Statistics Indonesia, August National Labor Force Survey

**Tabel 10 Penduduk Berumur 10 Tahun ke Atas Menurut Golongan Umur dan Jenis Kelamin di Kota Singkawang, 2024**

<b>Golongan Umur</b> <i>Age Group</i>	<b>Laki-Laki</b> <i>Male</i>	<b>Perempuan</b> <i>Female</i>	<b>Jumlah</b> <i>Total</i>
(1)	(2)	(3)	(4)
10 - 14	10.788	10.177	20.965
15 - 19	10.520	9.632	20.152
20 - 24	10.079	9.470	19.549
25 - 29	10.834	10.316	21.150
30 - 34	11.061	10.549	21.610
35 - 39	10.118	9.399	19.517
40 - 44	8.985	8.341	17.326
45 - 49	7.833	7.372	15.205
50 - 54	6.809	6.221	13.030
55 - 59	5.374	5.194	10.568
60 - 64	4.434	4.473	8.907
65 - 69	3.353	3.429	6.782
70 - 74	2.210	2.550	4.760
75 +	1.834	2.596	4.430
<b>Kota Singkawang</b>	<b>104.232</b>	<b>99.719</b>	<b>203.951</b>

Catatan/Note: ...

Sumber/Source : Badan Pusat Statistik, Proyeksi Penduduk 2020–2035 Hasil Sensus Penduduk 2020 (Pertengahan tahun/Juni)/BPS-  
Statistics Indonesia, 2020–2035 Population Projection Result of 2020 Population Census (mid year/June)



**Tabel 11 Penduduk Berumur 15 Tahun ke Atas yang Bekerja Selama Seminggu yang Lalu Menurut Kelompok Umur dan Jenis Kelamin di Kota Singkawang, 2024**

<b>Kelompok Umur Age Group</b>	<b>Laki-laki Male</b>	<b>Perempuan Female</b>	<b>Jumlah Total</b>
(1)	(2)	(3)	(4)
15 - 19	2.512	2.441	4.953
20 - 24	7.230	6.098	13.328
25 - 29	8.671	5.079	13.750
30 - 34	9.500	4.919	14.419
35 - 39	9.708	5.793	15.501
40 - 44	8.669	4.748	13.417
45 - 49	7.106	4.142	11.248
50 - 54	6.689	3.130	9.819
55 - 59	3.815	2.554	6.369
60 +	5.814	3.108	8.922
<b>2024</b>	<b>69.714</b>	<b>42.012</b>	<b>111.726</b>
<b>2023</b>	<b>69.024</b>	<b>40.765</b>	<b>109.789</b>
<b>2022</b>	<b>71.405</b>	<b>38.428</b>	<b>109.833</b>
<b>2021</b>	<b>61.881</b>	<b>38.151</b>	<b>100.032</b>
<b>2020</b>	<b>59.168</b>	<b>38.573</b>	<b>97.741</b>

Sumber/Source : Badan Pusat Statistik Kota Singkawang, Survei Angkatan Kerja Nasional Agustus/BPS-Statistics Singkawang Municipality, August National Labor Force Survey

**Tabel 12 Penduduk Berumur 15 Tahun ke Atas yang Bekerja Selama Seminggu  
yang Lalu Menurut Lapangan Usaha Utama dan Jenis Kelamin di Kota  
Singkawang, 2024**

	Jenis Kegiatan <i>Type of Activity</i>	Laki - laki <i>Male</i>	Perempuan <i>Female</i>	Jumlah <i>Total</i>
	<b>Pendidikan Tertinggi Yang Ditamatkan <i>Educational Attainment</i></b>	<b>Laki-laki <i>Male</i></b>	<b>Perempuan <i>Female</i></b>	<b>Jumlah <i>Total</i></b>
	(1)	(2)	(3)	(4)
Per	≤ SD	25.780	11.515	37.295
Ma	SMP	10.399	6.199	16.598
Jas	SMA	16.424	9.101	25.525
	SMK	8.533	4.407	12.940
	DI/DII/DIII	2.134	2.445	4.579
Suml	DIV/S1/S2/S3	6.444	8.345	14.789
	<b>2024</b>	<b>69.714</b>	<b>42.012</b>	<b>111.726</b>
	<b>2023</b>	<b>69.024</b>	<b>40.765</b>	<b>109.789</b>
	<b>2022</b>	<b>71.405</b>	<b>38.428</b>	<b>109.833</b>
	<b>2021</b>	<b>61.881</b>	<b>38.151</b>	<b>100.032</b>
	<b>2020</b>	<b>59.168</b>	<b>38.573</b>	<b>97.741</b>

Sumber/Source : Badan Pusat Statistik Kota Singkawang, Survei Angkatan Kerja Nasional Agustus/BPS-Statistics Singkawang Municipality, August National Labor Force Survey

**Tabel 13 Penduduk Berumur 15 Tahun ke Atas yang Bekerja Selama Seminggu yang Lalu Menurut Pendidikan Tertinggi yang Ditamatkan dan Jenis Kelamin di Kota Singkawang, 2024**

**Tabel 14 Penduduk Berumur 15 Tahun ke Atas yang Bekerja Selama Seminggu yang Lalu Menurut Jumlah Jam Kerja Seluruhnya dan Jenis Kelamin di Kota Singkawang, 2024**

Jumlah jam Kerja Seluruhnya <i>Total Working Hours (Hours)</i>	Laki-laki <i>Male</i>	Perempuan <i>Female</i>	Jumlah <i>Total</i>
(1)	(2)	(3)	(4)
0 <sup>1</sup>	1.926	195	2.121
1 - 14	470	2.041	2.511
15 - 24	2.209	2.395	4.604
25 - 34	3.566	3.850	7.416
35 - 44	4.305	5.056	9.361
45 +	57.238	28.475	85.713
<b>2024</b>	<b>69.714</b>	<b>42.012</b>	<b>111.726</b>
<b>2023</b>	<b>69.024</b>	<b>40.765</b>	<b>109.789</b>
<b>2022</b>	<b>71.405</b>	<b>38.428</b>	<b>109.833</b>
<b>2021</b>	<b>61.881</b>	<b>38.151</b>	<b>100.032</b>
<b>2020</b>	<b>59.168</b>	<b>38.573</b>	<b>97.741</b>

Catatan/Note : <sup>1</sup> Sementara tidak bekerja/Temporarily out of work

Sumber/Source : Badan Pusat Statistik Kota Singkawang, Survei Angkatan Kerja Nasional Agustus/BPS-Statistics Singkawang Municipality, August National Labor Force Survey

**Tabel 15 Penduduk Berumur 15 Tahun ke Atas yang Bekerja Selama Seminggu yang Lalu Menurut Jumlah Jam Kerja pada Pekerjaan Utama dan Jenis Kelamin di Kota Singkawang, 2024**

**Tabel  
16**

Jumlah jam Kerja Pada Pekerjaan Utama <i>Number of Working Hours on Main Industry (Hours)</i>	Laki-laki <i>Male</i>	Perempuan <i>Female</i>	Jumlah <i>Total</i>
(1)	(2)	(3)	(4)
0 <sup>1</sup>	1.926	195	2.121
1 - 14	470	2.041	2.511
15 - 24	2.209	2.546	4.755
25 - 34	3.825	4.651	8.476
35 - 44	5.281	5.426	10.707
45 +	56.003	27.153	83.156
<b>2024</b>	<b>69.714</b>	<b>42.012</b>	<b>111.726</b>
<b>2023</b>	<b>69.024</b>	<b>40.765</b>	<b>109.789</b>
<b>2022</b>	<b>71.405</b>	<b>38.428</b>	<b>109.833</b>
<b>2021</b>	<b>61.881</b>	<b>38.151</b>	<b>100.032</b>
<b>2020</b>	<b>59.168</b>	<b>38.573</b>	<b>97.741</b>

Catatan/Note : <sup>1</sup> Sementara tidak bekerja/Temporarily out of work

Sumber/Source : Badan Pusat Statistik Kota Singkawang, Survei Angkatan Kerja Nasional Agustus/BPS-Statistics Singkawang Municipality, August National Labor Force Survey



**Situasi Pencari Kerja Melalui Dinas Penanaman Modal dan Tenaga Kerja Menurut Tingkat Pendidikan di Kota Singkawang, 2024**

Bulan Month	Tdk/Blm Tamat SD Not Yet Completed Primary School	SD Primary School	SMP Junior High School	SMA Senior High School	Dipl I/II/III Dipl I/II/III	Dipl IV/S1/ S2/S3 Dipl IV/S1/ S2/S3	Jumlah Total
(1)	(2)	(3)	(4)	(5)	(6)	(7)	(8)
Januari/January	-	-	4	39	2	4	49
Februari/February	-	-	1	27	3	1	32
Maret/March	-	-	-	11	-	-	11
April/April	-	-	9	41	3	8	61
Mei/May	2	1	1	27	1	7	39
Juni/June	5	1	3	16	4	8	37
Juli/July	2	1	3	18	5	3	32
Agustus/August	1	-	-	13	-	1	15
September/ September	5	-	-	6	-	1	12
Oktober/October	2	-	-	4	-	-	6
November/ November	-	-	-	2	-	-	2
Desember/ December	3	1	-	2	-	-	6
<b>2024</b>	<b>20</b>	<b>4</b>	<b>21</b>	<b>206</b>	<b>18</b>	<b>33</b>	<b>302</b>
<b>2023</b>	<b>7</b>	<b>3</b>	<b>10</b>	<b>90</b>	<b>17</b>	<b>33</b>	<b>160</b>
<b>2022</b>	<b>5</b>	<b>8</b>	<b>4</b>	<b>59</b>	<b>5</b>	<b>15</b>	<b>96</b>
<b>2021</b>	<b>-</b>	<b>1</b>	<b>1</b>	<b>94</b>	<b>5</b>	<b>11</b>	<b>112</b>
<b>2020</b>	<b>-</b>	<b>1</b>	<b>2</b>	<b>70</b>	<b>9</b>	<b>6</b>	<b>88</b>

Sumber/Source: Dinas Penanaman Modal dan Tenaga Kerja Kota Singkawang/Investment and Manpower Office of Singkawang Municipality

**c. Indeks Pembangunan Manusia**

Indeks Pembangunan Manusia (IPM) merupakan indikator untuk mengukur keberhasilan dalam upaya membangun kualitas hidup manusia. IPM menjelaskan bagaimana penduduk dapat mengakses hasil pembangunan dalam memperoleh pendapatan, kesehatan, dan pendidikan. IPM dibentuk oleh 3 dimensi dasar yaitu harapan hidup/ umur panjang dan sehat (*a long and healthy life*), pengetahuan (*knowledge*), dan standar hidup layak (*decent standart of living*). Sesuai dengan UNDP Indeks tersebut dikategorikan menjadi empat, yaitu :

- a. Rendah ( $< 60$ );
- b. Sedang ( $60 \leq \text{IPM} < 70$ );
- c. Tinggi ( $70 \leq \text{IPM} < 80$ );
- d. Sangat Tinggi ( $> 80$ ).

Sesuai dengan data pada Badan Pusat Statistik Kota Singkawang Realisasi pencapaian IPM Kota Singkawang tahun 2024 adalah sebesar 74,68 poin dengan kategori tinggi sebagaimana dijelaskan dalam tabel di bawah ini.

**Tabel 17 Indeks Pembangunan Manusia Menurut Kabupaten/Kota di Provinsi Kalimantan Barat, 2020-2024**

Kabupaten/Kota <i>Regency/Municipality</i>	2020	2021	2022	2023	2024
(1)	(2)	(3)	(4)	(5)	(6)
Kab. Sambas	68,97	69,03	69,88	70,60	71,20
Kab. Bengkayang	67,87	68,04	68,74	69,53	70,30
Kab. Landak	66,1	66,33	67,28	68,22	69,13
Kab. Mempawah	66,71	67,00	67,91	68,91	69,63
Kab. Sanggau	66,73	67,18	67,87	68,73	69,40
Kab. Ketapang	68,13	68,39	68,86	69,61	70,34
Kab. Sintang	67,61	67,66	68,59	69,39	70,13
Kab. Kapuas Hulu	65,92	65,98	66,91	67,86	68,77
Kab. Sekadau	65,33	65,48	66,13	66,83	67,74
Kab. Melawi	65,74	66,06	66,99	67,92	68,81
Kab. Kayong Utara	63,97	64,18	65,09	66,06	67,05
Kab. Kubu Raya	68,89	69,09	69,83	70,50	71,14
Kota Pontianak	80,1	80,59	81,10	81,63	82,22
Kota Singkawang	72,73	72,90	73,66	74,13	74,68
<b>Kalimantan Barat</b>	<b>68,76</b>	<b>68,99</b>	<b>69,71</b>	<b>70,47</b>	<b>71,19</b>

Catatan/Note: ...

Sumber/Source: Badan Pusat Statistik, Seri Berita Resmi Statistik Indeks Pembangunan Manusia/BPS-Statistics Indonesia, Series of Press Releases of Human Development Index

**Tabel 18 Indeks Pembangunan Manusia (IPM) (SP2021 Long Form) dan Komponennya Menurut Kabupaten/Kota, 2024**

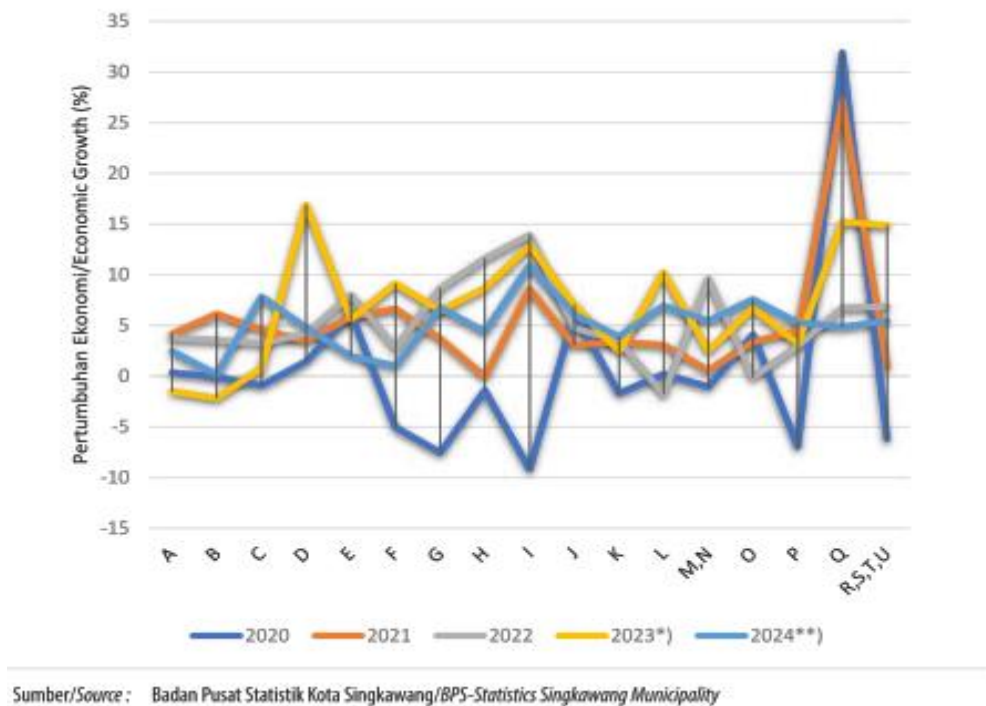
Kabupaten/Kota Regency/Municipality	Usia Harapan Hidup Life Expectancy Rate (years)	Rata-rata Lama Sekolah Mean Years of Schooling (years)	Harapan Lama Sekolah Expectancy Years of Schooling (years)	Pengeluaran Per Kapita Per Tahun yang d disesuaikan Purchasing Power Parity (ribu rupiah/ thousand rupiahs)	IPM HDI	
(1)	(2)	(3)	(4)	(5)	(6)	
Kab. Sambas	...	...	...	...	...	
Kab. Bengkayang	...	...	...	...	...	
Kab. Landak	...	...	...	...	...	
Kab. Mempawah	...	...	...	...	...	
Kab. Sanggau	...	...	...	...	...	
Kab. Ketapang	...	...	...	...	...	
Kab. Sintang	...	...	...	...	...	
Kab. Kapuas Hulu	...	...	...	...	...	
Kab. Sekadau	...	...	...	...	...	
Kab. Melawi	...	...	...	...	...	
Kab. Kayong Utara	...	...	...	...	...	
Kab. Kubu Raya	...	...	...	...	...	
Kota Pontianak	...	...	...	...	...	
Kota Singkawang	...	...	...	...	...	
Kalimantan Barat	2024	...	...	...	...	
	2023	73,71	7,71	12,67	9.810	70,47
	2022	73,47	7,59	12,66	9.355	69,71
	2021	73,26	7,45	12,65	8.974	68,99

Sumber/Source : Badan Pusat Statistik Kalimantan Barat/BPS-Statistics of Kalimantan Barat Province

**d. Laju Pertumbuhan Ekonomi**

Pertumbuhan ekonomi Kota Singkawang pada tahun 2024 mengalami percepatan dibanding pertumbuhan pada tahun 2023. Berdasarkan hasil perhitungan PDRB atas dasar harga konstan 2010, laju pertumbuhan ekonomi Kota Singkawang tahun 2024 sekitar 5,06 persen. Nilai PDRB atas dasar harga konstan 2010 pada tahun 2023 sebesar 7.694,93 miliar rupiah, kemudian meningkat pada tahun 2024 menjadi 8.084,58 miliar rupiah . Dari 17 lapangan usaha ekonomi dalam PDRB pada tahun 2024, semuanya mengalami pertumbuhan positif. Lapangan usaha dengan pertumbuhan terbesar ialah Penyediaan Akomodasi dan Makan Minum dengan angka pertumbuhan sebesar 10,94 persen. Disusul lapangan usaha Industri Pengolahan dengan pertumbuhan sebesar 7,84 persen.

**Tabel 19 Pertumbuhan Ekonomi Menurut Lapangan Usaha di Kota Singkawang, 2020-2024**



**e. Inflasi**



Inflasi menggambarkan kondisi makro perekonomian suatu daerah. Karena inflasi akan mempengaruhi daya beli masyarakat dan pola investasi. Semakin tinggi tingkat inflasi maka daya beli masyarakat akan turun dan investasi akan terhambat sehingga mempengaruhi kesejahteraan masyarakat. Pada tahun 2024, laju inflasi di Kota Singkawang secara umum sebesar 1,57 persen, dimana kelompok makanan, minuman, dan tembakau adalah kelompok yang mengalami inflasi tertinggi yaitu sebesar 2,94 persen diikuti perawatan pribadi dan jasa lainnya yang mengalami inflasi sebesar 2,72 persen.

**Tabel 20 Laju Inflasi Bulanan Menurut Kelompok Pengeluaran di Kota Singkawang (2018=100), 2024**

Bulan <i>Month</i>	Umum <i>General</i>	Kelompok Pengeluaran/ <i>Expenditure Group</i>		
		Makanan, Minuman dan Tembakau <i>Food, Drinks and Tobacco</i>	Pakaian dan Alas Kaki <i>Clothing and Footwear</i>	Perumahan, Air, Listrik, Gas dan Bahan Bakar Lainnya <i>Housing, Water, Electricity and Household Fuel</i>
(1)	(2)	(3)	(4)	(5)
Januari/ <i>January</i>	0,33	0,43	0,00	0,00
Pebruari/ <i>February</i>	0,28	0,63	0,12	0,00
Maret/ <i>March</i>	0,47	1,24	0,09	-0,01
April/ <i>April</i>	0,27	0,58	0,09	0,00
Mei/ <i>May</i>	0,04	-0,04	0,01	0,00
Juni/ <i>June</i>	-0,12	-0,31	0,06	-0,01
Juli/ <i>July</i>	-0,14	-0,44	0,03	0,10
Agustus/ <i>August</i>	-0,05	-0,33	0,08	-0,01
September/ <i>September</i>	0,07	0,19	0,03	0,00
Oktober/ <i>October</i>	-0,10	-0,33	0,10	0,00
November/ <i>November</i>	0,08	0,17	0,04	0,00
Desember/ <i>December</i>	0,44	1,14	0,10	0,01
<b>2024</b>	<b>1,57</b>	<b>2,94</b>	<b>0,74</b>	<b>0,08</b>
<b>2023</b>	<b>1,74</b>	<b>2,36</b>	<b>1,11</b>	<b>0,69</b>
<b>2022</b>	<b>5,96</b>	<b>6,79</b>	<b>0,37</b>	<b>1,72</b>
<b>2021</b>	<b>2,55</b>	<b>4,88</b>	<b>0,37</b>	<b>1,21</b>
<b>2020</b>	<b>2,72</b>	<b>6,68</b>	<b>-3,06</b>	<b>-0,32</b>



Lanjutan Tabel 20

Bulan Month	Kelompok Pengeluaran/ <i>Expenditure Group</i>			
	Perlengkapan, Peralatan dan Pemeliharaan Rutin Rumah Tangga <i>Equipment, Tools and Routine Maintenance</i>	Kesehatan <i>Health</i>	Transportasi <i>Transportation</i>	Informasi, Komunikasi, dan Jasa Keuangan <i>Information, Communication and Financial Services</i>
(1)	(6)	(7)	(8)	(9)
Januari/ <i>January</i>	0,10	2,53	0,09	-0,03
Pebruari/ <i>February</i>	0,21	0,04	0,01	0,00
Maret/ <i>March</i>	-0,05	-0,01	-0,16	0,00
April/ <i>April</i>	0,04	0,15	0,14	0,00
Mei/ <i>May</i>	0,06	0,58	0,14	0,00
Juni/ <i>June</i>	-0,15	-0,10	0,03	0,00
Juli/ <i>July</i>	-0,15	0,12	0,02	0,00
Agustus/ <i>August</i>	-0,03	-0,65	0,13	0,00
September/ <i>September</i>	-0,08	-0,03	-0,03	-0,03
Oktober/ <i>October</i>	0,14	0,01	-0,09	0,00
November/ <i>November</i>	-0,03	-0,03	0,00	-0,02
Desember/ <i>December</i>	0,01	0,03	0,04	-0,03
2024	0,08	2,65	0,31	-0,11
2023	1,10	1,64	1,01	0,48
2022	6,46	6,58	17,14	-0,22
2021	1,24	1,15	1,35	0,12
2020	0,47	4,46	0,89	-1,46





Lanjutan Tabel 20

Bulan Month	Kelompok Pengeluaran/ <i>Expenditure Group</i>			
	Rekreasi, Olahraga, dan Budaya <i>Recreation, Sports and Culture</i>	Pendidikan <i>Education</i>	Penyediaan Makanan dan Minuman/ Restoran <i>Food and Beverage Providers/ Restaurant</i>	Perawatan Pribadi dan Jasa Lainnya <i>Personal Care and Other Services</i>
(1)	(10)	(11)	(12)	(13)
Januari/January	0,26	0,02	0,71	0,10
Pebruari/February	0,12	0,00	0,00	0,37
Maret/March	0,43	0,00	0,06	0,10
April/April	0,00	0,00	0,05	0,42
Mei/May	0,00	0,00	0,00	0,35
Jun/June	0,00	0,00	0,00	0,05
Juli/July	0,60	0,00	0,02	-0,08
Agustus/August	0,45	1,22	0,03	0,55
September/September	-0,15	0,00	0,00	0,07
Oktober/October	0,00	0,00	0,00	0,31
November/November	0,00	0,00	0,00	0,23
Desember/December	0,00	0,00	0,00	0,21
2024	1,72	1,24	0,86	2,72
2023	0,53	1,94	2,24	3,64
2022	2,51	1,94	7,95	4,94
2021	0,97	0,48	1,77	2,69
2020	0,72	0,55	2,62	4,46

Sumber/Source : Badan Pusat Statistik Kota Singkawang/BPS-Statistics Singkawang Municipality

Tabel 21 Inflasi Kota Singkawang Menurut Kelompok Barang (persen), 2022-2024

<b>Uraian Description</b>	<b>2022</b>	<b>2023</b>	<b>2024</b>
(1)	(2)	(3)	(4)
Umum/ <i>General</i>	5,96	1,74	1,57
Makanan, Minuman dan Tembakau/ <i>Food, Drinks and Tobacco</i>	6,79	2,36	2,94
Pakaian dan Alas Kaki/ <i>Clothing and Footwear</i>	0,37	1,11	0,74
Perumahan, Air, Listrik, Gas dan Bahan Bakar Lainnya/ <i>Housing, Water, Electricity and Household Fuel</i>	1,72	0,69	0,08
Perlengkapan, Peralatan dan Pemeliharaan Rutin Rumah Tangga/ <i>Household Equipment, Tools and Routine Maintenance</i>	6,46	1,10	0,08
Kesehatan/ <i>Health</i>	6,58	1,64	2,65
Transportasi/ <i>Transportation</i>	17,14	1,01	0,31
Informasi, Komunikasi, dan Jasa Keuangan/ <i>Information, Communication and Financial Services</i>	-0,22	0,48	-0,11
Rekreasi, Olahraga, dan Budaya/ <i>Recreation, Sports and Culture</i>	2,51	0,53	1,72
Pendidikan/ <i>Education</i>	1,94	1,94	1,24
Penyediaan Makanan dan Minuman/Restoran/ <i>Food and Beverage Providers/Restaurant</i>	7,95	2,24	0,86
Perawatan Pribadi dan Jasa Lainnya/ <i>Personal Care and Other Services</i>	4,94	3,64	2,72

Sumber/Source : Badan Pusat Statistik Kota Singkawang/BPS-Statistics Singkawang Municipality

**Tabel 22 Perkembangan Rata-Rata Harga Bahan Makanan di Kota Singkawang  
(rupiah/kilogram, 2024**

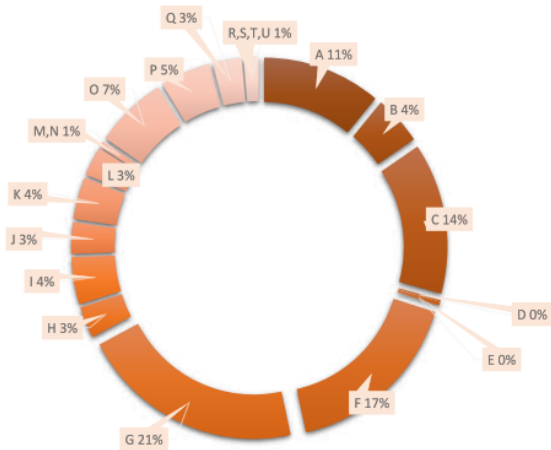
<b>Bulan Month</b>	<b>Beras Lokal Local Rice</b>	<b>Kacang Tanah Peanuts</b>	<b>Tepung Terigu Flour</b>
(1)	(2)	(3)	(4)
Januari/January	14.021	31.222	13.438
Pebruari/February	14.067	31.222	13.460
Maret/March	14.333	31.333	13.448
April/April	14.313	31.278	13.032
Mei/May	13.833	30.778	13.059
Juni/June	13.583	30.722	12.668
Juli/July	13.708	30.778	12.656
Agustus/August	13.667	30.667	12.693
September/September	13.500	30.667	12.726
Oktober/October	13.136	30.667	12.739
November/November	13.182	30.667	12.764
Desember/December	13.330	30.667	12.731
<b>2024</b>	<b>13.723</b>	<b>30.889</b>	<b>12.951</b>
<b>2023</b>	<b>11.985</b>	<b>31.074</b>	<b>13.808</b>
<b>2022</b>	<b>10.000</b>	<b>30.324</b>	<b>12.609</b>
<b>2021</b>	<b>10.000</b>	<b>29.539</b>	<b>9.351</b>
<b>2020</b>	<b>10.034</b>	<b>30.361</b>	<b>9.143</b>

Sumber/Source : Badan Pusat Statistik Kota Singkawang/BPS-Statistics Singkawang Municipality

**f. Struktur Perekonomian Kota Singkawang**

Pada tahun 2024, lapangan usaha yang memiliki kontribusi terbesar terhadap Produk Domestik Regional Bruto adalah lapangan usaha perdagangan besar dan eceran; reparasi mobil dan sepeda motor dengan nilai kontribusi sebesar 20,66 persen. Kemudian disusul oleh lapangan usaha konstruksi sebesar 16,75 persen; industri pengolahan sebesar 13,80 persen; serta pertanian, kehutanan, dan perikanan sebesar 11,02 persen. Selanjutnya ada lapangan usaha administrasi pemerintahan, pertahanan, dan jaminan sosial wajib sebesar 6,70 persen; jasa pendidikan sebesar 4,69 persen; dan pertambangan dan penggalian sebesar 4,50 persen. Sedangkan lapangan usaha dengan nilai kontribusi paling kecil terhadap produk Domestik Regional Bruto tahun 2024 adalah lapangan usaha pengadaan listrik dan gas dengan nilai kontribusi sebesar 0,16 persen.

**Tabel 23 Kontribusi PDRB Atas Dasar Harga Berlaku Menurut Lapangan Usaha, 2024**



**Tabel 24**  
**Domestik**  
**Bruto Atas**  
**Harga Berlaku Menurut Lapangan Usaha di Kota Singkawang (miliar rupiah), 2020–2024**

**Produk**  
**Regional**  
**Dasar**

Sumber/Source : Badan Pusat Statistik Kota Singkawang/BPS-Statistics Singkawang Municipality

Lapangan Usaha/ <i>Industry</i>		2020	2021	2022	2023*	2024**
(1)		(2)	(3)	(4)	(5)	(6)
A	Pertanian, Kehutanan, dan Perikanan/ <i>Agriculture, Forestry, and Fishing</i>	1.200,55	1.293,67	1.409,44	1.461,19	1.544,35
B	Pertambangan dan Penggalian/ <i>Mining and Quarrying</i>	500,48	542,77	584,87	615,36	630,08
C	Industri Pengolahan/ <i>Manufacturing</i>	1.470,46	1.603,08	1.721,09	1.708,77	1.934,44
D	Pengadaan Listrik dan Gas/ <i>Electricity and Gas</i>	15,16	16,00	17,24	21,33	22,06
E	Pengadaan Air; Pengelolaan Sampah, Limbah, dan Daur Ulang/ <i>Water Supply; Sewerage, Waste Management, and Remediation Activities</i>	37,42	40,54	43,90	47,08	49,27
F	Konstruksi/ <i>Construction</i>	1.598,44	1.790,45	1.960,28	2.206,57	2.347,68
G	Perdagangan Besar dan Eceran; Reparasi Mobil dan Sepeda Motor/ <i>Wholesale and Retail Trade; Repair of Motor Vehicles and Motorcycles</i>	1.987,49	2.065,37	2.362,94	2.617,44	2.895,90
H	Transportasi dan Pergudangan/ <i>Transportation and Storage</i>	251,68	255,86	311,25	375,12	404,60
I	Penyediaan Akomodasi dan Makan Minum/ <i>Accommodation and Food Service Activities</i>	332,47	367,44	435,40	505,70	605,14
J	Informasi dan Komunikasi/ <i>Information and Communication</i>	328,37	338,93	355,37	381,40	404,08



Lanjutan Tabel 24

Lapangan Usaha/Industry		2020	2021	2022	2023*	2024**
(1)		(2)	(3)	(4)	(5)	(6)
K	Jasa Keuangan dan Asuransi/ <i>Financial and Insurance Activities</i>	427,60	460,01	503,84	518,97	543,03
L	Real Estat/ <i>Real Estate Activities</i>	294,40	304,43	305,49	345,80	375,94
M,N	Jasa Perusahaan/ <i>Business Activities</i>	66,45	66,39	75,66	80,51	86,29
O	Administrasi Pemerintahan, Pertahanan, dan Jaminan Sosial Wajib/ <i>Public Administration and Defence; Compulsory Social Security</i>	715,34	749,78	786,15	859,33	939,35
P	Jasa Pendidikan/ <i>Education</i>	546,50	572,76	595,77	620,49	657,67
Q	Jasa Kesehatan dan Kegiatan Sosial/ <i>Human Health and Social Work Activities</i>	208,93	269,58	299,62	352,16	378,54
R,S,T,U	Jasa Lainnya/ <i>Other Services Activities</i>	144,49	140,80	153,81	182,07	196,98
<b>Produk Domestik Regional Bruto/<i>Gross Regional Domestic Product</i></b>		<b>10.126,22</b>	<b>10.877,85</b>	<b>11.922,12</b>	<b>12.899,27</b>	<b>14.015,40</b>

Catatan/Note : \*) Angka Sementara/*Preliminary figures* \*\*) Angka Sangat Sementara/*Very Preliminary figures*

Sumber/Source : Badan Pusat Statistik, berbagai sensus, survei dan sumber lain/*BPS-Statistics Singkawang Municipality, various census and survey*

**Tabel 25 Produk Domestik Regional Bruto Atas Dasar Harga Konstan 2010  
Menurut Lapangan Usaha di Kota Singkawang (miliar rupiah), 2020–2024**

Lapangan Usaha/Industry		2020	2021	2022	2023*	2024**
(1)		(2)	(3)	(4)	(5)	(6)
A	Pertanian, Kehutanan, dan Perikanan/ <i>Agriculture, Forestry, and Fishing</i>	890,51	927,53	962,46	948,14	971,51
B	Pertambangan dan Penggalian/ <i>Mining and Quarrying</i>	282,10	299,43	310,05	303,30	303,78
C	Industri Pengolahan/ <i>Manufacturing</i>	958,08	1.002,00	1.034,33	1.042,58	1.124,28
D	Pengadaan Listrik dan Gas/ <i>Electricity and Gas</i>	11,06	11,45	11,92	13,94	14,61
E	Pengadaan Air; Pengelolaan Sampah, Limbah, dan Daur Ulang/ <i>Water Supply; Sewerage, Waste Management, and Remediation Activities</i>	29,85	31,59	34,13	36,05	36,75
F	Konstruksi/ <i>Construction</i>	934,78	996,81	1.024,45	1.118,10	1.129,19
G	Perdagangan Besar dan Eceran; Reparasi Mobil dan Sepeda Motor/ <i>Wholesale and Retail Trade; Repair of Motor Vehicles and Motorcycles</i>	1.402,15	1.453,69	1.579,76	1.682,36	1.795,74
H	Transportasi dan Pergudangan/ <i>Transportation and Storage</i>	189,48	189,38	211,36	229,68	239,74
I	Penyediaan Akomodasi dan Makan Minum/ <i>Accommodation and Food Service Activities</i>	219,92	238,90	272,18	307,18	340,77
J	Informasi dan Komunikasi/ <i>Information and Communication</i>	303,51	312,82	327,62	350,73	372,02
Lapangan Usaha/Industry		2020	2021	2022	2023*	2024**
(1)		(2)	(3)	(4)	(5)	(6)
K	Jasa Keuangan dan Asuransi/ <i>Financial and Insurance Activities</i>	309,98	320,41	331,61	339,70	352,91
L	Real Estat/ <i>Real Estate Activities</i>	185,47	191,17	187,75	206,98	221,33
M,N	Jasa Perusahaan/ <i>Business Activities</i>	46,77	47,03	51,57	52,86	55,74
O	Administrasi Pemerintahan, Pertahanan, dan Jaminan Sosial Wajib/ <i>Public Administration and Defence; Compulsory Social Security</i>	289,55	299,29	298,93	318,91	343,13
P	Jasa Pendidikan/ <i>Education</i>	356,89	372,88	383,88	396,17	417,05
Q	Jasa Kesehatan dan Kegiatan Sosial/ <i>Human Health and Social Work Activities</i>	130,55	165,96	177,16	204,10	214,06
R,S,T,U	Jasa Lainnya/ <i>Other Services Activities</i>	116,39	117,42	125,48	144,14	151,97
<b>Produk Domestik Regional Bruto/Gross Regional Domestic Product</b>		<b>6.657,05</b>	<b>6.977,77</b>	<b>7.324,63</b>	<b>7.694,93</b>	<b>8.084,58</b>

Catatan/Note : \*) Angka Sementara/Preliminary figures    \*\*) Angka Sangat Sementara/Very Preliminary figures

Sumber/Source : Badan Pusat Statistik, berbagai sensus, survei dan sumber lain/BPS-Statistics Singkawang Municipality, various census and survey

**Tabel 26 Distribusi Persentase Produk Domestik Regional Bruto Atas Dasar Harga Berlaku Menurut Lapangan Usaha di Kota Singkawang (persen), 2020–2024**

Lapangan Usaha/ <i>Industry</i>		2020	2021	2022	2023*	2024**
(1)		(2)	(3)	(4)	(5)	(6)
A	Pertanian, Kehutanan, dan Perikanan/ <i>Agriculture, Forestry, and Fishing</i>	11,86	11,89	11,82	11,33	11,02
B	Pertambangan dan Penggalian/ <i>Mining and Quarrying</i>	4,94	4,99	4,91	4,77	4,50
C	Industri Pengolahan/ <i>Manufacturing</i>	14,52	14,74	14,44	13,25	13,80
D	Pengadaan Listrik dan Gas/ <i>Electricity and Gas</i>	0,15	0,15	0,14	0,17	0,16
E	Pengadaan Air; Pengelolaan Sampah, Limbah, dan Daur Ulang/ <i>Water Supply; Sewerage, Waste Management, and Remediation Activities</i>	0,37	0,37	0,37	0,36	0,35
F	Konstruksi/ <i>Construction</i>	15,79	16,46	16,44	17,11	16,75
G	Perdagangan Besar dan Eceran; Reparasi Mobil dan Sepeda Motor/ <i>Wholesale and Retail Trade; Repair of Motor Vehicles and Motorcycles</i>	19,63	18,99	19,82	20,29	20,66
H	Transportasi dan Pergudangan/ <i>Transportation and Storage</i>	2,49	2,35	2,61	2,91	2,89
I	Penyediaan Akomodasi dan Makan Minum/ <i>Accommodation and Food Service Activities</i>	3,28	3,38	3,65	3,92	4,32
J	Informasi dan Komunikasi/ <i>Information and Communication</i>	3,24	3,12	2,98	2,96	2,88
K	Jasa Keuangan dan Asuransi/ <i>Financial and Insurance Activities</i>	4,22	4,23	4,23	4,02	3,87
L	Real Estat/ <i>Real Estate Activities</i>	2,91	2,80	2,56	2,68	2,68
M,N	Jasa Perusahaan/ <i>Business Activities</i>	0,66	0,61	0,63	0,62	0,62
O	Administrasi Pemerintahan, Pertahanan, dan Jaminan Sosial Wajib/ <i>Public Administration and Defence; Compulsory Social Security</i>	7,06	6,89	6,59	6,66	6,70

Lapangan Usaha/ <i>Industry</i>		2020	2021	2022	2023*	2024**
(1)		(2)	(3)	(4)	(5)	(6)
P	Jasa Pendidikan/ <i>Education</i>	5,40	5,27	5,00	4,81	4,69
Q	Jasa Kesehatan dan Kegiatan Sosial/ <i>Human Health and Social Work Activities</i>	2,06	2,48	2,51	2,73	2,70
R,S,T,U	Jasa Lainnya/ <i>Other Services Activities</i>	1,43	1,29	1,29	1,41	1,41
<b>Produk Domestik Regional Bruto/<i>Gross Regional Domestic Product</i></b>		<b>100</b>	<b>100</b>	<b>100</b>	<b>100</b>	<b>100</b>

**g. *Stunting***

*Stunting* adalah masalah gizi kronis pada balita yang ditandai dengan tinggi badan yang lebih pendek dibandingkan dengan anak seusianya. Anak yang menderita *stunting* akan lebih rentan terhadap penyakit dan ketika dewasa berisiko untuk mengidap penyakit degeneratif. Dampak *stunting* tidak hanya pada segi kesehatan tetapi juga mempengaruhi tingkat kecerdasan anak.

Balita *stunting* termasuk masalah gizi kronik yang disebabkan oleh banyak faktor seperti kondisi sosial ekonomi, gizi ibu saat hamil, kesakitan pada bayi, dan kurangnya asupan gizi pada bayi. Balita *stunting* di masa yang akan datang akan mengalami kesulitan dalam mencapai perkembangan fisik dan kognitif yang optimal.

Dampak yang ditimbulkan *stunting* dapat dibagi menjadi dampak jangka pendek dan jangka panjang, yaitu:

1. Dampak Jangka Pendek berupa:
  - a. Peningkatan kejadian kesakitan dan kematian;
  - b. Perkembangan kognitif, motorik, dan verbal pada anak tidak optimal; dan
  - c. Peningkatan biaya kesehatan.
2. Dampak Jangka Panjang berupa:
  - a. Postur tubuh yang tidak optimal saat dewasa (lebih pendek dibandingkan pada umumnya);
  - b. Meningkatnya risiko obesitas dan penyakit lainnya;
  - c. Menurunnya kesehatan reproduksi;
  - d. Kapasitas belajar dan performa yang kurang optimal saat masa sekolah; dan

- e. Produktivitas dan kapasitas kerja yang tidak optimal.

**Tabel 27 Persentase Balita yang mengalami Gizi Buruk Menurut Kecamatan di Kota Singkawang, 2020–2024**

Kecamatan <i>District</i>	2020	2021	2022	2023	2024
(1)	(2)	(3)	(4)	(5)	(6)
Singkawang Selatan	0,10	0,00	0,16	0,39	1,11
Singkawang Timur	0,30	0,92	0,31	0,31	0,62
Singkawang Utara	0,20	0,84	0,93	0,39	0,21
Singkawang Barat	0,05	0,32	0,62	0,34	0,75
Singkawang Tengah	0,06	0,15	0,09	0,22	0,41
<b>Kota Singkawang</b>	<b>1,89</b>	<b>0,44</b>	<b>0,35</b>	<b>0,32</b>	<b>0,60</b>

Sumber/Source : Dinas Kesehatan dan Keluarga Berencana Kota Singkawang/Department of Health and Family Planning of Singkawang Municipality

**Tabel 28 Jumlah Bayi Lahir, Bayi Berat Badan Lahir Rendah (BBLR), BBLR Dirujuk, dan Bergizi Buruk Menurut Kecamatan di Kota Singkawang, 2024**

Kecamatan <i>District</i>	Bayi Lahir <i>Births</i>	BBLR/LBW		Gizi Buruk <i>Malnutrition</i>
		Jumlah <i>Total</i>	Dirujuk <i>Treated</i>	
(1)	(2)	(3)	(4)	(5)
Singkawang Selatan	798	51	...	14
Singkawang Timur	341	44	...	7
Singkawang Utara	550	40	...	3
Singkawang Barat	673	53	...	8
Singkawang Tengah	982	86	...	6
<b>2024</b>	<b>3.344</b>	<b>274</b>	<b>...</b>	<b>38</b>
<b>2023</b>	<b>3.537</b>	<b>261</b>	<b>...</b>	<b>13</b>
<b>2022</b>	<b>3.584</b>	<b>250</b>	<b>-</b>	<b>18</b>
<b>2021</b>	<b>3.765</b>	<b>248</b>	<b>9</b>	<b>13</b>
<b>2020</b>	<b>4.010</b>	<b>219</b>	<b>-</b>	<b>23</b>

Catatan/Note : ...) Data tidak tersedia/Data not available

Sumber/Source : Dinas Kesehatan dan Keluarga Berencana Kota Singkawang/Department of Health and Family Planning of Singkawang Municipality



**Tabel 29 Jumlah Kelahiran dan Kematian Bayi yang dilaporkan Menurut Kecamatan di Kota Singkawang, 2024**

Kecamatan <i>District</i>	Lahir Hidup <i>Born Alive</i>	Lahir Mati <i>Stillbirth</i>	Jumlah <i>Total</i>	% Lahir Mati <i>% Stillbirth</i>	Bayi Mati <i>Infant Death</i>
(1)	(2)	(3)	(4)	(5)	(6)
Singkawang Selatan	798	7	805	0,87	11
Singkawang Timur	341	2	343	0,58	2
Singkawang Utara	550	3	553	0,54	8
Singkawang Barat	673	10	683	1,46	4
Singkawang Tengah	982	7	989	0,71	10
<b>2024</b>	<b>3.344</b>	<b>29</b>	<b>3.373</b>	<b>0,86</b>	<b>35</b>
<b>2023</b>	<b>3.537</b>	<b>27</b>	<b>3.564</b>	<b>0,76</b>	<b>37</b>
<b>2022</b>	<b>3.584</b>	<b>31</b>	<b>3.615</b>	<b>0,86</b>	<b>30</b>
<b>2021</b>	<b>3.765</b>	<b>41</b>	<b>3.806</b>	<b>1,03</b>	<b>29</b>
<b>2020</b>	<b>4.197</b>	<b>32</b>	<b>4.229</b>	<b>0,76</b>	<b>31</b>

Sumber/Source : Dinas Kesehatan dan Keluarga Berencana Kota Singkawang/Department of Health and Family Planning of Singkawang Municipality

## 2.2 Kebijakan Keuangan

### a. Arah Kebijakan Umum Bagian Pendapatan

Untuk mewujudkan Pendapatan Daerah Kota Singkawang Tahun Anggaran 2024, maka telah ditetapkan kebijakan umum di Bidang Pendapatan sebagai berikut :

- a. Melakukan sosialisasi Perda No 6 Tahun 2018 tentang Perubahan atas Perda No 10 Tahun 2011 tentang Pajak Daerah;
- b. Pendataan wajib pajak dan obyek pajak;
- c. Peningkatan kualitas SDM;
- d. Peningkatan manajemen perencanaan dan pengawasan pendapatan ;
- e. Pelaksanaan operasi sisir ( penagih *door to door*);
- f. Mengefektifkan kinerja Tim intensifikasi dan Ekstensifikasi;
- g. Melakukan koordinasi mengenai pengelolaan pendapatan daerah dengan instansi vertikal yang berada di daerah;
- h. Melakukan koordinasi mengenai pengelolaan pendapatan daerah dengan instansi vertikal yang berada di daerah;
- i. Penggalian sumber-sumber pendapatan daerah yang baru;
- j. Pemutakhiran data dasar, dalam rangka perhitungan data DAU tahun berikutnya.

### b. Arah Kebijakan Umum Bagian Belanja

Dalam upaya pelaksanaan Belanja Daerah Kota Singkawang Tahun Anggaran 2024, telah ditetapkan kebijakan umum yaitu untuk memprioritaskan peningkatan kesempatan berusaha, peningkatan kesejahteraan masyarakat (termasuk didalamnya peningkatan kualitas sumber daya manusia dan pemberdayaan masyarakat), pembangunan peningkatan

penyediaan infrastruktur pelayanan dasar, pendidikan, kesehatan, air bersih dan infrastruktur pendukung perekonomian, penanggulangan kemiskinan serta pengurangan angka pengangguran, serta upaya pelestarian dan pengelolaan lingkungan hidup, penegakan hukum dan peningkatan pelaksanaan tata pemerintahan yang baik (*good governance*), mempercepat proses penciptaan iklim dan regulasi layanan investasi dalam rangka meningkatkan sumber pembiayaan pembangunan.

**c. Arah Kebijakan Umum Bagian Pembiayaan**

Kebijakan umum di dalam Pembiayaan Daerah Kota Singkawang Tahun Anggaran 2024 masih menerapkan strategi seperti tahun sebelumnya yaitu dengan memanfaatkan Sisa lebih Perhitungan Anggaran tahun lalu secara optimal selain itu juga memperhitungkan strategi pengeluaran pembiayaan sesuai dengan kebijakan dan prioritas arah pembangunan. Sangat diharapkan bahwa sisi pembiayaan ini dapat berfungsi secara efektif sekaligus efisien dalam penerapannya dimana pembiayaan tidak hanya sebagai pos pelengkap APBD yaitu sebagai penyeimbang anggaran saja namun juga surplus faktor dalam penerimaan daerah.

**2.3 Indikator Pencapaian Target Kinerja APBD**

Indikator pencapaian kinerja APBD tercermin pada penyerapan Belanja Daerah dalam konteks penganggaran berdasarkan Peraturan Menteri Dalam Negeri Nomor 77 Tahun 2020 Tentang Pedoman Teknis Pengelolaan Keuangan Daerah pada masing-masing SKPD sebagai berikut:

No	Satuan Kerja Perangkat Daerah	Pendapatan (Rp)	Realisasi (Rp)	%	Belanja (Rp)	Realisasi (Rp)	%
(1)	(2)	(3)	(4)	(5)	(6)	(7)	(8)
1	Dinas Pendidikan dan Kebudayaan	0	43.636.663.107,32	0,00	261.880.763.908,45	247.826.576.069,37	94,63
2	Dinas Kesehatan dan Keluarga Berencana	132.563.406.512,00	153.763.103.649,22	115,99	305.183.104.269,00	299.007.793.047,95	97,98
3	Dinas Pekerjaan Umum dan Penataan Ruang				90.036.225.348,00	88.505.205.113,00	98,30
4	Dinas Perumahan, Pemukiman dan Pertanahan				38.477.915.512,00	37.460.770.842,76	97,36
5	Satuan Polisi Pamong Praja				10.868.880.163,00	10.671.500.223,00	98,18
6	Badan Penanggulangan Bencana Daerah				3.798.628.610,00	3.436.180.948,00	90,46
7	Dinas Sosial, Pemberdayaan Perempuan dan Perlindungan Anak				5.092.512.077,00	4.902.732.401,28	96,27
8	Dinas Lingkungan Hidup	2.800.000.000,00	3.018.675.000,00	107,81	21.192.235.395,00	20.737.731.354,00	97,86
9	Dinas Kependudukan dan Pencatatan Sipil				6.663.308.932,00	6.297.410.930,00	94,51
10	Dinas Perhubungan	1.475.000.000,00	727.681.439,00	49,33	14.777.759.246,00	14.453.673.331,12	97,81
11	Dinas Komunikasi dan Informatika				7.100.430.443,00	6.847.386.788,00	96,44
12	Dinas Penanaman Modal dan Tenaga Kerja	850.000.000,00	753.850.835,30	88,69	8.156.194.782,00	7.509.946.740,00	92,08

No	Satuan Kerja Perangkat Daerah	Pendapatan (Rp)	Realisasi (Rp)	%	Belanja (Rp)	Realisasi (Rp)	%
(1)	(2)	(3)	(4)	(5)	(6)	(7)	(8)
12	Dinas Penanaman Modal dan Tenaga Kerja	850.000.000,00	753.850.835,30	88,69	8.156.194.782,00	7.509.946.740,00	92,08
13	Dinas Perpustakaan dan Kearsipan				3.790.903.515,00	3.613.405.381,00	95,32
14	Dinas Pariwisata, Pemuda dan Olah Raga	50.000.000,00	52.768.000,00	105,54	6.787.442.868,00	6.604.802.808,00	97,31
15	Dinas Pertanian, Ketahanan Pangan dan Perikanan	400.000.000,00	295.040.000,00	73,76	22.157.276.319,00	19.016.977.818,00	85,83
16	Dinas Perdagangan, Perindustrian, Koperasi dan Usaha Kecil Menengah	525.000.000,00	591.370.000,00	112,64	9.995.427.661,00	9.649.500.543,61	96,54
17	Sekretariat Daerah				61.134.154.016,00	58.415.889.531,00	95,55
18	Sekretariat DPRD				46.400.886.806,00	36.135.442.272,12	77,88
19	Badan Perencanaan Pembangunan Daerah				7.755.879.961,00	7.467.497.097,00	96,28
20	Badan Pendapatan Daerah	93.554.170.291,00	92.185.361.925,27	98,54	13.217.021.767,00	12.807.474.303,50	96,90
21	Badan Pengelola Keuangan dan Aset Daerah	780.060.880.845,00	717.759.586.799,70	92,01	15.870.015.104,00	12.671.556.646,00	79,85
22	Badan Kepegawaian dan Pengembangan Sumber Daya Manusia				9.111.921.915,00	8.575.272.987,00	94,11
23	Inspektorat Daerah				8.657.036.907,00	8.374.443.920,00	96,74
24	Kecamatan Singkawang Tengah				10.662.362.191,00	10.292.035.961,00	96,53
25	Kecamatan Singkawang Utara				10.316.663.384,00	9.691.369.197,00	93,94
26	Kecamatan Singkawang Selatan				7.595.360.324,00	7.313.636.148,00	96,29
27	Kecamatan Singkawang Timur				8.582.734.740,00	8.217.961.235,00	95,75
28	Kecamatan Singkawang Barat				7.834.476.439,00	7.713.563.221,00	98,46
29	Badan Kesatuan Bangsa dan Politik				25.591.493.842,00	25.431.020.400,00	99,37
	Kota Singkawang	1.012.278.457.648,00	1.012.784.100.755,81	100,05	1.048.689.016.444,45	999.648.757.257,71	95,32

### BAB III

#### IKHTISAR PENCAPAIAN KINERJA KEUANGAN

##### 3.1 Ikhtisar Realisasi Pencapaian Target Kinerja Keuangan

Pencapaian kinerja keuangan tergambar pada pencapaian/realisasi anggaran pendapatan, belanja dan pembiayaan. Berikut disajikan gambaran realisasi APBD Tahun Anggaran 2024.

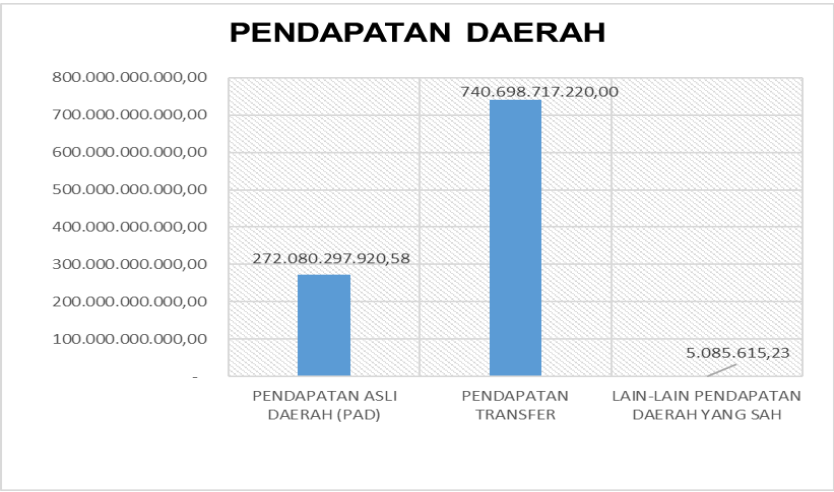
**Tabel 30. Laporan Realisasi Anggaran TA 2024**

Uraian	Ref	31 Desember 2024		%
		Anggaran	Realisasi	
<b>PENDAPATAN</b>	7.1.1	1.012.278.457.648,00	1.012.784.045.555,81	100,05
<b>PENDAPATAN ASLI DAERAH</b>	7.1.1.1	251.573.183.462,00	272.080.297.920,58	108,15
<b>PENDAPATAN TRANSFER</b>	7.1.1.2	760.705.274.186,00	740.698.662.020,00	97,37
<b>LAIN-LAIN PENDAPATAN DAERAH YANG SAH</b>	7.1.1.3	0,00	5.085.615,23	0,00
<b>BELANJA</b>	7.1.2	1.048.689.016.444,45	999.648.757.257,71	95,32
<b>BELANJA OPERASI</b>	7.1.2.1	864.636.363.892,45	826.405.580.909,83	95,58
<b>BELANJA MODAL</b>	7.1.2.2	182.168.622.708,00	173.232.176.347,88	95,09
<b>BELANJA TIDAK TERDUGA</b>	7.1.2.3	1.884.029.844,00	11.000.000,00	0,58
<b>TRANSFER</b>	7.1.3	0,00	0,00	0,00
<b>TRANSFER BANTUAN KEUANGAN</b>	7.1.3.1	0,00	0,00	0,00
<b>Surplus/ (Defisit)</b>		(36.410.558.796,45)	13.135.343.498,10	(36.01)
<b>PEMBIAYAAN</b>	7.1.4	36.410.558.796,45	36.410.558.796,45	100,00
<b>PENERIMAAN PEMBIAYAAN</b>	7.1.4.1	69.188.547.164,45	69.188.547.164,45	100,00
<b>Jumlah</b>		69.188.547.164,45	69.188.547.164,45	100,00
<b>PENGELUARAN PEMBIAYAAN</b>	7.1.4.2	32.777.988.368,00	32.777.988.368,00	100,00
<b>Jumlah</b>		32.777.988.368,00	32.777.988.368,00	100,00
<b>Pembiayaan Neto</b>		36.410.558.796,45	36.410.558.796,45	100,00
<b>Sisa Lebih Pembiayaan Anggaran (SILPA)</b>		0,00	49.545.847.094,55	0,00

Anggaran daerah pada hakekatnya merupakan salah satu alat untuk meningkatkan pelayanan publik dan kesejahteraan masyarakat sesuai dengan tujuan otonomi daerah yang luas, nyata dan bertanggungjawab. Penyelenggaraan fungsi pemerintahan daerah akan terlaksana secara optimal apabila penyelenggaraan urusan pemerintahan diikuti dengan pemenuhan sumber-sumber keuangan daerah.

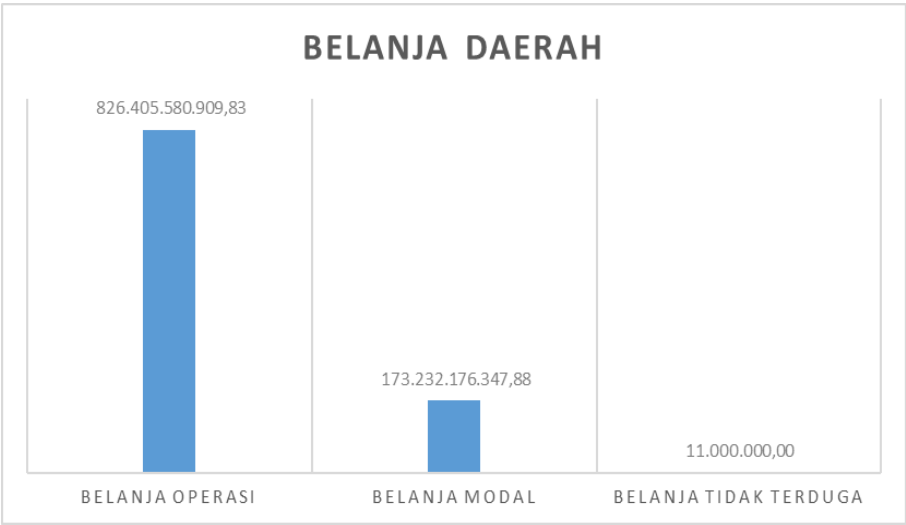
Realisasi pendapatan dalam Tahun 2024 secara umum mengalami kenaikan dibandingkan dengan realisasi tahun pada Tahun 2023, total realisasi pendapatan Tahun 2024 adalah sebesar Rp1.012.784.045.555,81 sedangkan pada Tahun 2023 sebesar

Rp983.286.192.730,69 atau terjadi kenaikan pendapatan sebesar Rp29.497.852.825,12  
Komposisi Perbandingan antara Pendapatan Asli Daerah (PAD), Pendapatan Transfer dan Lain-lain pendapatan yang sah dapat dilihat pada gambar grafik berikut:

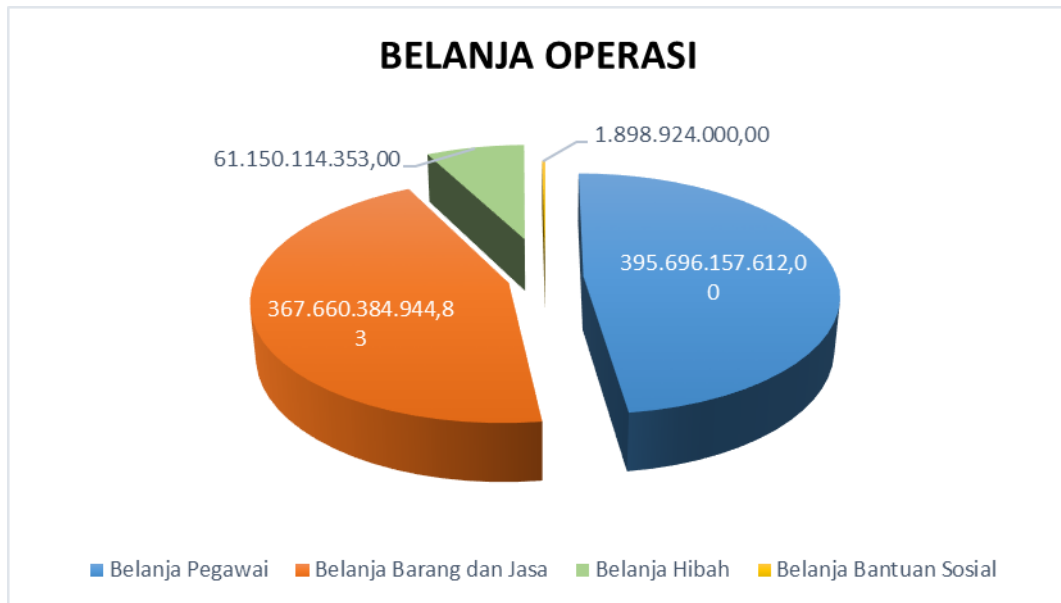


**Gambar 3.1. Komposisi Pendapatan TA 2024**

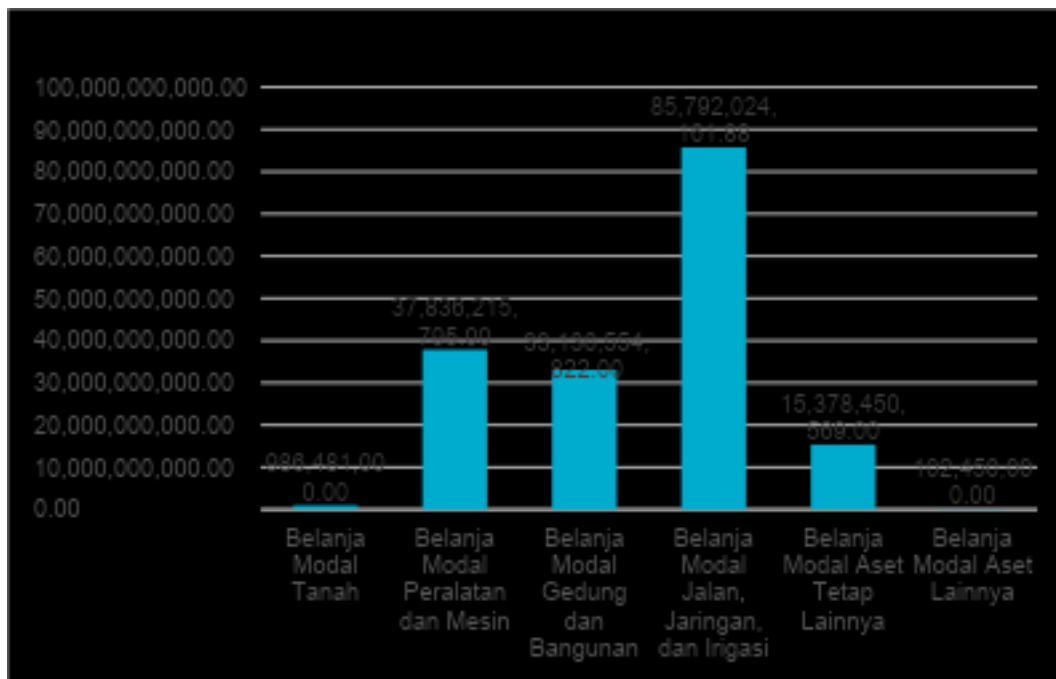
Sementara itu dari sisi belanja, terdapat pengeluaran dari anggaran belanja setelah perubahan sebesar Rp1.048.689.016.444,45 dan terealisasi sebesar Rp999.648.757.257,71 atau 95,32 %. Berikut gambar grafik komposisi belanja per jenis, komposisi belanja:



Gambar grafik komposisi belanja perjenis: Belanja Pegawai, Belanja Barang dan Jasa, Belanja Hibah, Belanja Bantuan Sosial dan Belanja Modal.

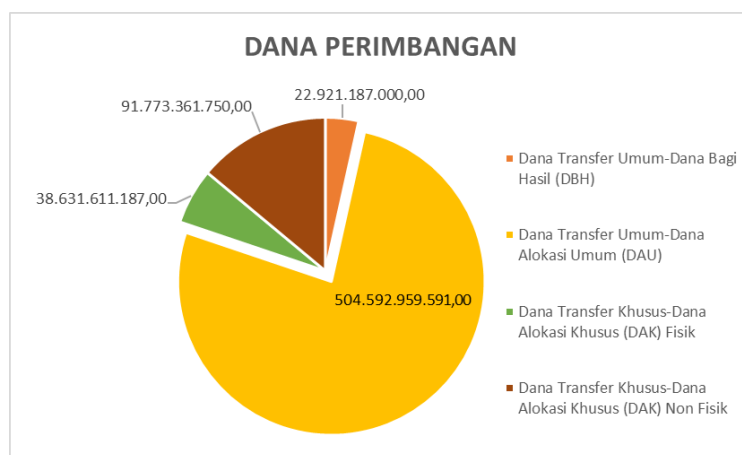


**Gambar 3.3. Komposisi Belanja Operasi TA 2024**



**Gambar 3.4. Komposisi Belanja Modal TA 2024**





**Gambar 3.5. Komposisi Dana Perimbangan TA 2024**

Gambar grafik Komposisi Dana Perimbangan: Dana Transfer Umum-Dana Bagi Hasil (DBH), Dana Transfer Umum-Dana Alokasi Umum (DAU), Dana Transfer Khusus-Dana Alokasi Khusus (DAK) Fisik dan Dana Transfer Khusus-Dana Alokasi Khusus (DAK) Non Fisik.

Jumlah pendapatan dan belanja serta pembiayaan menghasilkan Sisa Lebih Perhitungan Anggaran (SILPA) Tahun Anggaran 2024 sebesar Rp49.545.847.094,55. Saldo SILPA ini akan memberikan fleksibilitas pengelolaan APBD untuk tahun mendatang.

Sebagaimana diamanatkan pada Peraturan Menteri Dalam Negeri Nomor 15 Tahun 2023 tentang Pedoman Penyusunan Anggaran Pendapatan dan Belanja Daerah Tahun Anggaran 2024, Pemerintah Daerah diwajibkan untuk secara konsisten dan berkesinambungan mengalokasikan anggaran untuk pendidikan paling sedikit 20% dari belanja daerah, anggaran kesehatan pemerintah daerah provinsi, kabupaten/kota dialokasikan minimal 10% (sepuluh persen) dari anggaran pendapatan dan belanja daerah di luar gaji, Dana Transfer Umum (DTU) diarahkan penggunaannya, yaitu paling sedikit 25% (dua puluh lima persen) untuk belanja infrastruktur daerah yang langsung terkait dengan percepatan pembangunan fasilitas pelayanan publik dan ekonomi dalam rangka meningkatkan kesempatan kerja, mengurangi kemiskinan, dan mengurangi kesenjangan penyediaan layanan publik antardaerah.

Pemerintah Kota Singkawang telah menindaklanjuti amanat tersebut dengan mengalokasikan anggaran untuk pendidikan sebesar Rp266.403.902.821,45 (25,40% dari belanja daerah), anggaran untuk kesehatan sebesar Rp277.506.336.040,00 (26,46% dari belanja daerah atau 35,07% dari belanja daerah diluar gaji) dan anggaran infrastruktur daerah sebesar Rp253.483.519.018,00 (24,17% dari belanja daerah diluar belanja bagi hasil dan/atau transfer kepada daerah dan/atau desa).

Realisasi Anggaran Sektor Pendidikan sebesar Rp252.136.418.811,37 atau sebesar 94,64% dari Anggaran Sektor Pendidikan Tahun 2024. Realisasi Anggaran Sektor Kesehatan sebesar Rp276.758.650.255,45 atau sebesar 99,7% dari Anggaran Sektor Kesehatan tahun 2024 dan Realisasi Anggaran Sektor Infrastruktur Daerah sebesar Rp247.378.220.771,89 atau sebesar 97,59% dari Anggaran Sektor Infrastruktur Daerah Tahun 2024.

**Tabel 31. Laporan Realisasi Mandatory Spanding TA 2024**

ANGGARAN FUNGSI PENDIDIKAN				
NO	KOMPONEN PERHITUNGAN		ANGGARAN	REALISASI
1.	a.	Urusan Bidang Pendidikan:	259.923.026.008,45	245.868.455.022,37
		1) Belanja Operasi:	218.088.053.855,45	204.883.382.285,37
		a. belanja pegawai;	164.503.039.722,45	151.963.118.500,00
		b. belanja barang dan jasa;	40.535.457.989,00	39.020.688.813,37
		c. belanja hibah;	13.049.556.144,00	13.899.574.972,00
		d. belanja bantuan sosial.	-	
		2) Belanja Modal;	41.834.972.153	40.985.072.737
	b.	Urusan Bidang Kebudayaan:	1.843.771.900,00	1.826.110.060,00
		1) Belanja Operasi:	1.835.452.900,00	1.818.010.060,00
		a. belanja pegawai;	-	
		b. belanja barang dan jasa;	1.765.452.900,00	1.748.010.060,00
		c. belanja hibah;	70.000.000,00	70.000.000,00
		d. belanja bantuan sosial.	-	
		2) Belanja Modal;	8.319.000,00	8.100.000,00
	c.	Urusan Bidang Perpustakaan:	3.630.338.333,00	3.438.036.780,00
		1) Belanja Operasi:	3.086.909.064,00	2.915.396.580,00
		a. belanja pegawai;	1.937.965.648,00	1.864.577.426,00
		b. belanja barang dan jasa;	1.148.943.416,00	1.050.819.154
		c. belanja hibah;	-	
		d. belanja bantuan sosial.	-	
		2) Belanja Modal;	543.429.269,00	522.640.200,00
	d.	Urusan Bidang Kepemudaan dan Olahraga :	1.006.766.580,00	1.003.816.949,00
		1) Belanja Operasi:	906.768.360,00	1.003.816.949,00
		a. belanja pegawai;	-	
		b. belanja barang dan jasa;	906.768.360,00	905.096.960
		c. belanja hibah;	-	
		d. belanja bantuan sosial.	-	
		2) Belanja Modal;	99.998.220,00	98.719.989,00
	e.	Belanja di luar Urusan Pendidikan, Urusan Kebudayaan, Urusan Perpustakaan dan Urusan Kepemudaan dan Olahraga yang menunjang kebutuhan masyarakat dibidang Pendidikan, antara lain:		
		1) Belanja Transfer		
		Belanja bantuan keuangan		
		2) Sub Kegiatan .... pada SKPD ....		
		dst ....	-	
2.	Anggaran Fungsi Pendidikan (a+b+c+d+e)		266.403.902.821,45	252.136.418.811,37
3.	Total Belanja Daerah		1.048.689.016.444,45	

4.	Rasio anggaran pendidikan (2:3) x 100%	25,40%	
<b>ANGGARAN KESEHATAN</b>			
<b>NO.</b>	<b>PRIORITAS BIDANG/KEGIATAN</b>	<b>ANGGARAN</b>	<b>REALISASI</b>
1	A Penguatan promosi kesehatan dan deteksi dini penyakit	3.302.718.103,00	3.012.175.379,00
	B Peningkatan kesehatan ibu, anak dan penurunan stunting	36.227.710.718,00	34.853.759.078,00
	C Pencegahan dan pengendalian penyakit menular	1.128.117.582,00	1.042.094.125,00
	D Pencegahan dan pengendalian penyakit tidak menular	28.500.000,00	28.189.440,00
	E Penguatan jejaring layanan primer,	235.388.215.888,00	236.523.493.572,45
	F Penguatan Sumber Daya Manusia (SDM) Kesehatan	1.431.073.749,00	1.298.938.661,00
2	<b>Total Anggaran Prioritas Bidang Kesehatan</b>	<b>277.506.336.040,00</b>	<b>276.758.650.255,45</b>
3	<b>Total Belanja Daerah</b>	<b>1.048.689.016.444,45</b>	
4	<b>Rasio anggaran Kesehatan (2:3) x 100%</b>	<b>26,46%</b>	
<b>ANGGARAN FUNGSI INFRASTRUKTUR DAERAH</b>			
<b>NO</b>	<b>KOMPONEN PERHITUNGAN</b>	<b>ANGGARAN</b>	<b>REALISASI</b>
1	a) Belanja Modal:	179.158.658.646,00	173.213.062.347,88
	1) tanah	970.000.000,00	967.367.000,00
	2) peralatan dan mesin;	40.449.700.999,00	37.869.091.913,00
	3) bangunan dan gedung;	34.394.237.519,00	33.103.678.704,00
	4) jalan, jaringan, dan irigasi;	86.958.145.934,00	85.792.024.161,88
	5) aset tetap lainnya;	16.284.074.194,00	15.378.450.569,00
	6) aset lainnya;	102.500.000,00	102.450.000,00
	b) Belanja Jasa Ketersediaan Layanan (Availability Payment)	0,00	
	c) Belanja Pemeliharaan	11.436.939.242,00	11.106.805.071,01
2	a) Belanja Hibah	60.848.601.130,00	61.159.429.353,00
	b) Belanja Bantuan Sosial	2.039.320.000,00	1.898.924.000,00
3	<b>Jumlah Belanja Infrastruktur Daerah (1+2)</b>	<b>253.483.519.018,00</b>	<b>247.378.220.771,89</b>
4	<b>Total Belanja Daerah</b>	<b>1.048.689.016.444,45</b>	
5	<b>Rasio anggaran Infrastruktur Daerah (3:4) x 100%</b>	<b>24,17%</b>	

#### **Hambatan dan Kendala yang Ada Dalam Pencapaian Target yang Telah Ditetapkan**

a. Permasalahan yang masih dihadapi Pemerintah Kota Singkawang dalam pencapaian target pendapatannya tahun 2024 antara lain adalah:

- 1) Kurang akuratnya data wajib pajak hotel, restoran dan hiburan yang bersifat tetap sehingga potensi di sektor pajak ini tidak tergambar secara objektif;
- 2) Adanya batasan omzet minimal yang tertera dalam Perda Pajak Restoran, memberikan kesan adanya unsur ketidakadilan dikalangan pengusaha restoran besar, sedang dan kecil didalam kewajibannya membayar pajak;
- 3) Banyak ditemukan dilapangan pemasangan reklame tanpa izin, sehingga pajak yang disetorkan ke kas daerah tidak sesuai dengan potensi yang sesungguhnya;

- 4) Terhadap penerimaan pajak sarang burung walet yang setiap tahunnya mengalami penurunan jumlah penerimaan, hal ini disebabkan kurangnya kesadaran wajib pajak dalam melaksanakan kewajibannya, dan kebanyakan pemilik/pengusaha sarang burung walet bukan penduduk Kota Singkawang sehingga sulitnya menemukan subjek pajak (pemilik/pengusaha) sarang burung walet;
- 5) Penerimaan Pajak Hiburan yang bersifat insidentil tidak mencapai target yang diharapkan, hal ini dipengaruhi oleh intensitas pelaksanaan hiburan terbuka;
- 6) Pengelolaan dan pelayanan Pajak Bumi dan Bangunan (PBB-P2) berdasarkan *database* yang diterima pada waktu penyerahan/penerimaan dari Kementerian Keuangan Cq. Kantor Pelayanan Pajak Pratama (KPP Pratama) Singkawang, menunjukan bahwa akurasi data WP PBB belum menggambarkan data yang sesungguhnya, hal ini terlihat dari adanya beberapa SPPT PBB yang *double*, WP dengan alamat yang tidak dapat ditemukan dll. Hal ini dibuktikan dengan besarnya jumlah piutang yang belum tertagih;
- 7) Terbatasnya jumlah staf dalam mendukung pelaksanaan pengelolaan administrasi perpajakan dan pelayanan perpajakan, menyebabkan pemberian pelayanan kepada masyarakat wajib pajak tidak optimal.

Solusi yang diambil untuk menyikapi masalah di atas adalah sebagai berikut:

- 1) Untuk mengatasi ketidak akuratan data WP Hotel, Restoran dan Pajak Hiburan yang bersifat tetap di wilayah Kota Singkawang, akan dilakukan pendataan ulang peremajaan data dengan harapan agar data ketiga jenis pajak ini akan lebih akurat serta potensi penerimaan sektor ini dapat dihitung secara objektif;
  - 2) Terhadap batasan omzet minimal yang tertera dalam Perda Pajak Restoran, akan dilakukan peninjauan ulang terhadap batasan jumlah minimal tersebut dengan melakukan studi lapangan dan dimungkinkan untuk melakukan revisi Perda dimaksud;
  - 3) Pemasangan reklame tanpa izin dan/atau masa berlakunya izin telah habis maka akan dilakukan penertiban di lapangan dengan melibatkan tim penertiban yang telah dibentuk, serta meninjau kembali produk hukum yang mengatur tentang reklame dengan memperbanyak koordinasi antar instansi/dinas teknis terkait;
  - 4) Untuk meningkatkan penerimaan Pajak Sarang Burung Walet dan pendataan terhadap pemilik/pengusaha walet kami akan melakukan koordinasi dengan dinas teknis dan menggandeng Asosiasi Pengusaha Walet (APW) yang ada di Kota Singkawang;
  - 5) Upaya meningkatkan Pajak Hiburan yang bersifat insidentil perlu didukung dan bekerjasama dengan Dinas Pariwisata, Pemuda dan Olah Raga untuk memberikan kemudahan dan promosi potensi kepariwisataan Kota Singkawang;
  - 6) Mengatasi ketidakakuratan data PBB P2 perlu dilakukan pendataan ulang dan peremajaan data WP PBB dan melakukan penilaian kembali terhadap komponen yang mempengaruhi nilai ketetapan pajak yakni terhadap Nilai Jual Objek Pajak (NJOP) yang terdiri atas Nilai Jual Tanah dan Nilai Bangunan;
  - 7) Untuk mengatasi terbatasnya staf sebagai pelaksana administrasi perpajakan dan memberikan pelayanan kepada masyarakat agar lebih optimal, kami akan mengupayakan dan mengusulkan penambahan staf kepada Walikota Singkawang, dan melakukan koordinasi dengan Badan Kepegawaian dan Pengembangan Sumber Daya Manusia Kota Singkawang dalam pemenuhan jumlah staf serta perencanaan pelayanan yang berbasis komputerisasi (*by system*).
- b. Kendala yang masih dihadapi Pemerintah Kota Singkawang dalam pencapaian target belanja antara lain adalah:
- Permasalahan mengenai Belanja Daerah Tahun Anggaran 2024 ini relatif tidak begitu berbeda dengan tahun sebelumnya. Hal ini disebabkan tingkat kompleksitas tentang

keuangan yang tinggi terutama yang terkait dengan pengelolaan belanja dan masih berjalannya proses pembelajaran daerah terhadap siklus pengelolaan keuangan daerah yang baik dan benar serta penemuan terhadap sistem dan prosedur yang memenuhi karakteristik keuangan daerah yang masih belum sempurna dan terus di kaji ulang. Beberapa permasalahan dalam pengelolaan keuangan daerah antara lain:

- 1) Terdapatnya perbedaan persepsi pada pemahaman peraturan-peraturan dalam pengelolaan keuangan yang terus berkembang sehingga menjadi hambatan dalam pengelolaan keuangan daerah;
- 2) Peningkatan fungsi organisasi dengan pemerintah propinsi dan pusat terkait dengan perencanaan dan pelaksanaan/realisasi atas penganggaran sumber dana pendapatan dalam APBD dan penatausahaan aliran dananya yang menjadi hak daerah;
- 3) Masih kurangnya SDM yang mempunyai kualitas memadai dalam mengelola keuangan teknologi informasi baik pejabat (pengguna informasi) serta kurangnya dukungan kebijakan atau kurang tegasnya komitmen dari atasan untuk mengembangkan teknologi informasi;
- 4) Masih adanya beberapa SKPD yang sering terlambat menyampaikan pertanggungjawaban (SPJ) dan laporan keuangan yang disebabkan kurangnya kerjasama di lingkungan SKPD yang bersangkutan dalam penyempurnaan laporan keuangan.

Solusi yang diambil untuk menyikapi hal diatas adalah sebagai berikut:

- 1) Mengadakan bimbingan teknis dan pengelolaan keuangan daerah baik dalam hal perencanaan, penatausahaan dan pelaksanaan serta fungsi pertanggungjawaban dalam Satuan Kerja Perangkat Daerah selaku pengguna anggaran dalam lingkup pengelolaan keuangan daerah;
- 2) Mengadakan koordinasi dan hubungan yang komunikatif dalam rangka membangun iklim yang dinamis antar fungsi pengelola keuangan daerah;
- 3) Pengembangan teknologi informasi pengelola keuangan daerah yang didukung sarana dan prasarana diantaranya SDM yang memadai, hardware dan software yang membantu secara maksimal serta perlunya kebijakan tertulis maupun peraturan yang mewadahi satuan kerja yang bertanggung jawab dalam pengelolaan data keuangan secara elektronik;
- 4) Penyediaan sarana dan prasarana kerja sebagai fasilitas penunjang dan pelaksana sistem pengelolaan keuangan yang efektif dalam rangka menuju *good government* dan *good governance* juga menjadi pertimbangan bagi pemerintah dalam hal pengelolaan keuangan daerah;
- 5) Mengadakan pembinaan pertanggungjawaban dan penyusunan laporan keuangan kepada seluruh SKPD dan melakukan rekonsiliasi terhadap data keuangan dan aset secara berkala

## **BAB IV**

### **KEBIJAKAN AKUNTANSI**

#### **Umum**

Kebijakan akuntansi berbasis akrual yang diterapkan dalam rangka penyusunan Laporan Keuangan Pemerintah Kota Singkawang Tahun Anggaran 2024 berdasarkan pada:

1. Peraturan Walikota Singkawang Nomor 66 Tahun 2022 Tentang Perubahan Ketiga Atas Peraturan Walikota Nomor 41 Tahun 2014 Tentang Kebijakan Akuntansi Pemerintah Kota Singkawang;
2. Peraturan Walikota Nomor 4 Tahun 2020 tentang Perubahan Kedua atas Peraturan Walikota Nomor 41 Tahun 2014 tentang Kebijakan Akuntansi Pemerintah Kota Singkawang.

#### **4.1 Entitas Akuntansi dan Entitas Pelaporan Keuangan Daerah**

Entitas pelaporan adalah Pemerintah Kota Singkawang, dalam fungsi pelaporannya dilaksanakan oleh Badan Keuangan Daerah *i.* Bidang Akuntansi dan Pelaporan. Entitas akuntansi adalah masing-masing satuan kerja atau unit kerja yang difungsikan sebagai entitas akuntansi.

Laporan keuangan yang dibuat oleh entitas pelaporan pada dasarnya merupakan konsolidasi dari masing-masing entitas akuntansi (OPD). Proses konsolidasi berdasarkan pelaksanaan sistem pengelolaan keuangan yang dilaksanakan oleh Badan Keuangan Daerah.

Struktur Organisasi Perangkat Daerah Kota Singkawang disusun berdasarkan Peraturan Daerah Nomor 3 Tahun 2016 tanggal 24 Oktober 2016 tentang Pembentukan dan Susunan Perangkat Daerah, yang berpedoman kepada Peraturan Pemerintah Nomor 18 Tahun 2016. Pada Tahun Anggaran 2018, Pemerintah Kota Singkawang memiliki 29 Organisasi Perangkat Daerah (OPD), yang terdiri dari:

1. Sekretariat terdiri dari dua sekretariat, yaitu:
  - a. Sekretariat Daerah; dan
  - b. Sekretariat DPRD.
2. Satuan Kerja Non-Dinas/Kantor sebanyak satu satuan, yaitu Inspektorat Daerah;
3. Badan, sebanyak enam Badan, terdiri dari:
  - a. Badan Perencanaan Pembangunan Daerah;
  - b. Badan Keuangan Daerah;
  - c. Badan Kepegawaian dan Pengembangan Sumber Daya Manusia;
  - d. Rumah Sakit Umum Daerah dr. Abdul Aziz;
  - e. Badan Penanggulangan Bencana Daerah; dan
  - f. Badan Kesatuan Bangsa, Politik dan Perlindungan Masyarakat.
4. Dinas sebanyak 15 Dinas terdiri dari:
  - a. Dinas Pendidikan dan Kebudayaan;
  - b. Dinas Kesehatan dan Keluarga Berencana
  - c. Dinas Pekerjaan Umum dan Penataan Ruang;
  - d. Dinas Perumahan, Permukiman, dan Pertanahan;
  - e. Dinas Sosial, Pemberdayaan Perempuan, dan Perlindungan Anak;
  - f. Dinas Penanaman Modal dan Tenaga Kerja;



- g. Dinas Pertanian, Ketahanan Pangan, dan Perikanan;
- h. Dinas Lingkungan Hidup;
- i. Dinas Kependudukan dan Pencatatan Sipil;
- j. Dinas Perhubungan;
- k. Dinas Komunikasi dan Informatika;
- l. Dinas Perdagangan, Perindustrian, Koperasi dan Usaha Kecil Menengah;
- m. Dinas Pariwisata, Pemuda dan Olah Raga;
- n. Dinas Perpustakaan dan Kearsipan; dan
- o. Satuan Polisi Pamong Praja.
- 5. Kecamatan sebanyak lima kecamatan, terdiri dari:
  - a. Kecamatan Singkawang Barat, membawahi:
    - 1) Kelurahan Pasiran;
    - 2) Kelurahan Melayu;
    - 3) Kelurahan Tengah; dan
    - 4) Kelurahan Kuala.
  - b. Kecamatan Singkawang Timur, membawahi:
    - 1) Kelurahan Pajintan;
    - 2) Kelurahan Nyarumkop;
    - 3) Kelurahan Maya Sopa;
    - 4) Kelurahan Bagak Sahwa; dan
    - 5) Kelurahan Sanggau Kulor.
  - c. Kecamatan Singkawang Selatan, membawahi:
    - 1) Kelurahan Sedau;
    - 2) Kelurahan Sijangkung;
    - 3) Kelurahan Pangmilang; dan
    - 4) Kelurahan Sagatani.
  - d. Kecamatan Singkawang Utara, membawahi:
    - 1) Kelurahan Sungai Garam Hilir;
    - 2) Kelurahan Naram;
    - 3) Kelurahan Sungai Bulan;
    - 4) Kelurahan Sungai Rasau;
    - 5) Kelurahan Setapuk Kecil;
    - 6) Kelurahan Setapuk Besar; dan
    - 7) Kelurahan Semelagi Kecil.
  - e. Kecamatan Singkawang Tengah, membawahi:
    - 1) Kelurahan Roban;
    - 2) Kelurahan Condong;
    - 3) Kelurahan Sekip Lama;
    - 4) Kelurahan Jawa;
    - 5) Kelurahan Bukit Batu; dan
    - 6) Kelurahan Sei Wie.
- 6. UPT di bidang kesehatan, terdiri dari :
  - a. UPT Puskesmas Singkawang Barat I
  - b. UPT Puskesmas Singkawang Barat II
  - c. UPT Puskesmas Singkawang Selatan I
  - d. UPT Puskesmas Singkawang Selatan II
  - e. UPT Puskesmas Singkawang Timur I
  - f. UPT Puskesmas Singkawang Timur II
  - g. UPT Puskesmas Singkawang Tengah I

- h. UPT Puskesmas Singkawang Tengah II
- i. UPT Puskesmas Singkawang Utara I
- j. UPT Puskesmas Singkawang Utara II

#### **4.2 Basis Akuntansi yang Mendasari Penyusunan Laporan Keuangan Tahun Anggaran 2024**

Basis akuntansi yang digunakan dalam laporan keuangan ini adalah basis kas dan basis akrual (*accrual basis*).

1. Basis Kas digunakan untuk pengakuan pendapatan, belanja dan pembiayaan. Basis kas untuk Laporan Realisasi Anggaran berarti bahwa:
  - a. Pendapatan diakui pada saat kas diterima di rekening kas daerah atau organisasi perangkat daerah;
  - b. Belanja diakui pada saat kas dikeluarkan dari rekening kas daerah atau organisasi perangkat daerah;
  - c. Pembiayaan, penentuan sisa pembiayaan anggaran baik lebih ataupun kurang untuk setiap periode tergantung pada selisih realisasi penerimaan dan pengeluaran.
2. Basis Akrual untuk pengakuan aset, kewajiban, dan ekuitas dalam neraca. Adapun yang dimaksud dengan basis akrual ini, diakui dan dicatat pada saat terjadinya transaksi atau pada saat kejadian tanpa memperhatikan saat kas atau setara kas diterima atau dibayar.
3. Basis Akrual terhadap pengakuan pendapatan diakui saat timbulnya hak dan beban saat timbulnya kewajiban dalam Laporan Operasional.

Unsur Laporan Operasional:

- a. Pendapatan-LO (Basis Akrual) adalah hak pemerintah daerah yang diakui sebagai kekayaan bersih;
  - b. Beban (Basis Akrual) adalah kewajiban pemerintah daerah yang diakui sebagai pengurang nilai kekayaan bersih;
  - c. Transfer (Basis Akrual) adalah hak penerimaan atau kewajiban pengeluaran uang dari/oleh suatu entitas pelaporan dari/kepada entitas pelaporan lain, termasuk dana perimbangan dan bagi hasil;
  - d. Pos Luar Biasa adalah Pendapatan Luar Biasa atau Beban Luar Biasa yang terjadi karena kejadian atau transaksi yang bukan merupakan operasi biasa, tidak diharapkan sering atau rutin terjadi, dan berada di luar kendali atau pengaruh entitas bersangkutan.
4. Laporan Perubahan Ekuitas Pemerintah Kota Singkawang memberikan informasi peningkatan atau penurunan kekayaan bersih selama periode bersangkutan. Unsur Laporan Perubahan Ekuitas:
- a. Ekuitas awal;
  - b. Surplus/Defisit-LO pada periode bersangkutan;
  - c. Koreksi-koreksi yang langsung menambah/mengurangi ekuitas dana yang antara lain berasal dari dampak kumulatif yang disebabkan oleh perubahan kebijakan akuntansi dan koreksi kesalahan mendasar.

#### **4.3 Basis Pengukuran yang Mendasari Penyusunan Laporan Keuangan Tahun Anggaran 2024**

Pengukuran adalah proses penetapan nilai uang untuk mengakui dan memasukkan setiap pos dalam laporan keuangan. Basis pengukuran pos-pos dalam penyusunan laporan keuangan Pemerintah Kota Singkawang menggunakan nilai perolehan historis dimana aset

dicatat sebesar pengeluaran kas dan setara kas atau sebesar nilai wajar dari imbalan yang diberikan untuk memperoleh aset tersebut. Di sisi lain, kewajiban dicatat sebesar nilai nominal serta ekuitas diukur sebesar selisih antara aset dan kewajiban.

Secara hierarkis, basis pengukuran aset pada Pemerintah Kota Singkawang sebagai berikut:

1. Kas dicatat sebesar nilai nominal;
2. Investasi Jangka Pendek dicatat sebesar nilai perolehan;
3. Piutang dicatat sebesar nilai nominal, yaitu sebesar nilai rupiah piutang yang belum dilunasi;
4. Persediaan dicatat sebesar biaya perolehan karena diperoleh dengan pembelian;
5. Investasi Jangka Panjang dicatat sebesar biaya perolehan termasuk biaya tambahan lainnya yang terjadi untuk memperoleh kepemilikan yang sah atas investasi tersebut;
6. Aset Tetap dicatat sebesar biaya perolehan. Apabila penilaian aset tetap dengan menggunakan biaya perolehan tidak memungkinkan, maka nilai aset tetap didasarkan pada nilai wajar pada saat perolehan;
7. Metode Biaya dicatat sebesar biaya perolehan. Penghasilan atas investasi dicatat sebesar bagian hasil yang diterima dan tidak mempengaruhi besarnya investasi pada Badan Usaha/Badan Hukum yang terkait;
8. Metode Ekuitas merupakan suatu metode yang mencatat nilai investasi berdasarkan harga perolehan. Dan nilai perolehan tersebut, kemudian disesuaikan dengan perubahan bagian investor atas kekayaan bersih/ekuitas Badan Usaha penerima investasi yang terjadi sesudah perolehan awal investasi. Hasil investasi berupa deviden tunai dari penyertaan modal Pemerintah yang pencatatannya dengan menggunakan Metode Ekuitas dicatat mengurangi nilai investasi pemerintah dan tidak dicatat sebagai hasil investasi;
9. Konstruksi Dalam Pengerjaan mencakup aset tetap yang masih atau sedang dalam proses pembangunan, namun pada tanggal pelaporan keuangan belum selesai pekerjaannya;
10. Aset Tetap yang dihentikan dari penggunaan aktif di pemerintah tidak diakui sebagai aset tetap dan harus dipindahkan ke pos Aset Lainnya.

Basis pengukuran kewajiban dicatat sebesar nilai nominal, kewajiban diakui pada saat dana pinjaman diterima atau pada saat kewajiban timbul.

Ekuitas adalah kekayaan bersih pemerintah daerah yang merupakan selisih antara Aset dan Kewajiban pemerintah daerah pada tanggal laporan. Saldo Ekuitas di Neraca berasal dari saldo akhir Ekuitas pada Laporan Perubahan Ekuitas.

#### **4.4 Penerapan Kebijakan Akuntansi Berkaitan dengan Ketentuan yang Ada dalam Standar Akuntansi Pemerintahan**

##### **a. Persediaan**

Penghitungan dicatat sebesar harga perolehan dan secara periodik dilakukan penghitungan pada akhir tahun atau *stock opname*. Metode penghitungan menggunakan metode FIFO (*First In First Out*).

Penentuan biaya standar persediaan sesuai dengan Standar Harga Barang dan Jasa (SHBJ) Tahun 2017 berdasarkan Keputusan Walikota Singkawang Nomor 060/93/ADMINBANG-C Tahun 2017 tanggal 20 April 2017.

Atas sisa barang yang peruntukkan kepada masyarakat atau pihak lain, dicatat sebagai persediaan.

Inventarisasi fisik barang untuk OPD dilakukan di sekretariat (gudang persediaan). Sedangkan untuk bidang/bagian/UPTD/sekolah yang mengadakan langsung persediaan diwajibkan melaporkan posisi sisa persediaan ke sekretariat OPD pada akhir tahun.

Terdapat pengecualian terhadap inventarisasi fisik barang, yaitu:

1. Persediaan obat-obatan pada Rumah Sakit Umum Daerah (RSUD), inventarisasi fisik barang dilakukan atas barang yang ada di apotek pada RSUD;
2. Persediaan obat pada Dinas Kesehatan, inventarisasi fisik dilakukan di Dinas Kesehatan (gudang farmasi) dan puskesmas;
3. Surat Tanda Terima Setoran (STTS) PBB pada BKD dan Bank Persepsi yang ditunjuk.

**b. Investasi**

Besarnya investasi pada badan usaha/badan hukum terkait. Dalam APBD Kota Singkawang, penghasilan atas investasi tersebut telah dianggarkan sebagai pendapatan daerah yaitu hasil perusahaan milik daerah dan hasil pengelolaan kekayaan daerah yang dipisahkan dalam Pendapatan Asli Daerah dan tidak menambah investasi.

Terhadap pembagian laba yang disetor ke kas umum daerah diakui nilainya sebagai pengurang penyertaan modal. Pengakuan metode ekuitas berdasarkan laporan keuangan BUMD pada tahun berkenaan terakhir disampaikan kepada Pemerintah Kota Singkawang. Perubahan atas pengakuan ekuitas akan dilakukan reklasifikasi atau koreksi, perubahan yang dimaksud berhubungan dengan inventarisasi aset dan proses penghapusan.

**c. Piutang**

Pengakuan piutang sebesar surat ketetapan atau bukti/dokumen yang dipersamakan sebagai Surat Ketetapan tentang Piutang yang belum dilunasi, atau pada saat terjadinya pengakuan hak untuk menagih piutang pada saat terbitnya surat ketetapan atau bukti/dokumen yang dipersamakan sebagai surat ketetapan.

Mengacu kepada kebijakan akuntansi tentang penilaian dan penyajian piutang yang mengharuskan piutang disajikan sebesar nilai bersih yang dapat direalisasikan, maka dalam penilaian piutang di laporan keuangan harus dikurangkan dengan nilai penyisihan piutang.

Dengan metode persentase tertentu dari total saldo piutang yang ada, Pemerintah Kota Singkawang menentukan persentase penyisihan piutang berdasarkan jenis piutang.

**d. Aset Tetap**

Untuk dapat diakui sebagai aset tetap, suatu aset harus berwujud dan memenuhi kriteria:

1. Mempunyai masa manfaat lebih dari 12 (dua belas) bulan;
2. Biaya perolehan aset dapat diukur secara andal;
3. Tidak dimaksudkan untuk dijual dalam operasi normal entitas; dan
4. Diperoleh atau dibangun dengan maksud untuk digunakan.

Terhadap aset tetap yang tercatat dalam laporan atau Kartu Inventaris Barang (KIB) tetapi tidak ada wujud barangnya, dihapuskan dalam pembukuan tahun 2019 dan dicatat dalam Catatan atas Laporan Keuangan.

Aset tetap dalam kondisi rusak berat atau tidak dapat dimanfaatkan di masa depan, proses pemindahan ke pos aset lainnya dilakukan pada saat diterbitkan usulan penghapusan dari OPD yang dilengkapi dengan persyaratannya.

Biaya administrasi dan biaya umum lainnya merupakan suatu komponen biaya perolehan aset tetap sepanjang biaya tersebut dapat diatribusikan secara langsung pada biaya perolehan aset atau membawa aset ke kondisi kerjanya. Biaya atribusi tersebut terdiri atas komponen yang harus dipenuhi dan nilainya juga harus terukur. Pemerintah Kota Singkawang telah menetapkan komponen biaya atribusi meliputi:

1. Biaya perencanaan dalam pembuatan DED (*Detail Engineering Design*);
2. Biaya pengawasan pekerjaan konstruksi aset;
3. Honor Pejabat Pembuat Komitmen;
4. Honor Pejabat/Panitia Pengadaan Barang dan Jasa/Kelompok Kerja ULP (Pokja), termasuk biaya yang dapat diatribusikan ke aset tetap apabila pembebanannya di satuan kerja;
5. Apabila Pokja ini telah diubah sebagai jabatan fungsional yang berada di ULP (Unit Layanan Pengadaan), tunjangan atau honor yang melekat di ULP tidak diatribusikan ke aset tetap;
6. Honor Pejabat/Panitia Penerima Hasil Pekerjaan;
7. Alat tulis kantor dan cetak penggandaan yang berkaitan dengan dokumen kontrak yang menjadi tugas dan wewenang OPD.

Pemerintah Kota Singkawang menetapkan nilai minimum aset tetap sebagai berikut:

1. Tanah tidak ada nilai satuan minimum;
2. Peralatan dan mesin dengan nilai sama dengan atau lebih besar Rp600.000,00;
3. Gedung dan Bangunan dengan nilai sama dengan atau lebih besar Rp10.000.000,00;
4. Jalan, Irigasi dan Jaringan dengan nilai sama dengan atau lebih besar Rp5.000.000,00;
5. Aset Tetap Lainnya:
  - a. Koleksi perpustakaan- buku dan barang bercorak kesenian/kebudayaan tidak ada nilai satuan minimum;
  - b. Hewan ternak, ikan dan tanaman tidak ada nilai satuan minimum. Untuk hewan, ternak, ikan dan tanaman dari hasil pembenihan/perbanyakan/pembibitan dicatat pada daftar *extracomptable*;
  - c. Aset Tetap Lainnya-Renovasi sama dengan atau lebih besar Rp10.000.000.00.

Aset tetap yang per satuannya mempunyai nilai sama dengan atau di atas nilai satuan minimum dicatat dalam daftar inventaris di dalam pembukuan (*intracomptable*).

Aset tetap yang tidak memenuhi batas minimal biaya kapitalisasi dimasukkan pada daftar *extracomptable*.

Perubahan kebijakan akuntansi dari Peraturan Walikota Nomor 13 Tahun 2010 menjadi Peraturan Walikota Nomor 41 Tahun 2014 dan 51 Tahun 2015. Perubahan-perubahan yang dimaksud sebagai berikut:

1. Penyusutan dilakukan dengan menggunakan metode garis lurus dimulai dari tahun perolehan;

2. Metode penghitungan masa manfaat menggunakan metode tahunan, sehingga pada tahun perolehan aset tetap telah dilakukan penyusutan pertama pada akhir tahun pelaporan 31 Desember;
3. Dilakukan penyesuaian atas penyusutan, apabila terdapat pengeluaran setelah perolehan aset tetap yang menambah manfaat, kapasitas, volume dan kualitas yang dilakukan mulai tahun pengeluaran tersebut dibagi dengan sisa manfaat;
4. Penambahan masa manfaat aset tetap dilakukan apabila terdapat peningkatan yang berhubungan dengan konstruksi, struktur utama, pondasi dan rangka atap untuk gedung dan bangunan. Sedangkan untuk jalan dan irigasi berupa peningkatan jalan dan irigasi;
5. Penyusutan aset tetap adalah salah satu upaya Pemerintah Kota Singkawang dalam menyajikan nilai aset tetap secara wajar. Penyusutan Pemerintah Kota Singkawang akan dilakukan beberapa tahap dan perbaikan, mengingat jumlah dan jenis aset tetap seluruh OPD sangat banyak dan bervariasi;
6. Penyusutan aset tetap tahun 2015 merupakan tahap pertama Penyusutan Aset Tetap Pemerintah Kota Singkawang dalam mendukung penyajian laporan keuangan berbasis akrual.



## BAB V

### PENJELASAN POS-POS LAPORAN KEUANGAN

#### 5.1 PENJELASAN POS-POS LAPORAN REALISASI ANGGARAN

Realisasi Anggaran Pendapatan dan Belanja Daerah Kota Singkawang TA 2024 Periode 1 Januari 2024 sampai dengan 31 Desember 2024 menunjukkan pendapatan sebesar Rp1.012.784.045.555,81 atau 100,05% dari anggaran yang telah ditetapkan sebesar Rp1.012.278.457.648,00, realisasi Belanja berjumlah Rp999.648.757.257,71 atau 95,32% dari anggaran yang ditetapkan sebesar Rp1.048.689.016.444,45 sehingga diperoleh SURPLUS sebelum Pembiayaan Netto antara realisasi pendapatan daerah dan realisasi belanja daerah sebesar Rp13.135.288.298,10.

Realisasi Pendapatan Daerah sebesar Rp1.012.784.045.555,81 terdiri dari:

-	Pendapatan Asli Daerah	: Rp 272.080.297.920,58
-	Pendapatan Transfer	: Rp 740.698.662.020,00
-	Lain-Lain Pendapatan Yang Sah	: Rp 5.085.615,23
	<b>Jumlah</b>	<b>Rp1.012.784.045.555,81</b>

Sedangkan realisasi belanja yang terdiri dari Belanja Operasi, Belanja Modal dan Belanja Tidak Terduga secara keseluruhan periode 1 Januari 2024 sampai dengan 31 Desember 2024 adalah sebesar Rp999.648.757.257,71 atau mencapai 95,32% dari anggaran belanja sebesar Rp1.048.689.016.444,45.

Realisasi Belanja tersebut terdiri dari:

-	Belanja Operasi	: Rp 826.405.580.909,83
-	Belanja Modal	: Rp 173.232.176.347,88
-	Belanja Tidak Terduga	: Rp 11.000.000,00
	<b>Jumlah</b>	<b>Rp 999.648.757.257,71</b>

Reff.	31 Desember 2024 (Rp)	31 Desember 2023 (Rp)
<b>7.1.1 Pendapatan</b>	<b>1.012.784.045.555,81</b>	<b>983.286.192.730,69</b>

Realisasi Pendapatan Tahun 2024 sebesar Rp1.012.784.045.555,81 atau sebesar 100,05% dari anggaran Pendapatan Tahun 2024 sebesar Rp1.012.278.457.648,00. Realisasi Pendapatan Tahun 2024 dapat dirinci sebagai berikut.

No	Uraian	Anggaran (Rp)	Realisasi (Rp)	%
1	Pendapatan Asli Daerah (PAD)	251.573.183.462,00	272.080.297.920,58	108,15
2	Pendapatan Transfer	760.705.274.186,00	740.698.662.020,00	97,37
3	Lain-Lain Pendapatan Daerah Yang Sah	0,00	5.085.615,23	0,00
	<b>Jumlah</b>	<b>1.012.278.457.648,00</b>	<b>1.012.784.045.555,81</b>	<b>100,05</b>

	<b>31 Desember 2024</b>	<b>31 Desember 2023</b>
	<b>(Rp)</b>	<b>(Rp)</b>
<b>Pendapatan Asli Daerah</b>	<b>272.080.297.920,58</b>	<b>244.316.898.932,63</b>

Realisasi Pendapatan Asli Daerah Tahun 2024 sebesar Rp272.080.297.920,58 terdiri dari.

No	Uraian	Anggaran (Rp)	Realisasi (Rp)	%
1	Pajak Daerah	92.155.000.000,00	91.721.181.670,27	99,53
2	Retribusi Daerah	8.948.857.780,00	12.980.899.365,30	145,06
3	Hasil Pengelolaan Kekayaan Daerah yang Dipisahkan	10.824.971.230,00	10.824.971.230,00	100,00
4	Lain-lain PAD yang Sah	139.644.354.452,00	156.553.245.655,01	112,11
	<b>Jumlah</b>	<b>251.573.183.462,00</b>	<b>272.080.297.920,58</b>	<b>108,15</b>

	<b>31 Desember 2024</b>	<b>31 Desember 2023</b>
	<b>(Rp)</b>	<b>(Rp)</b>
<b>7.1.1.1.1 Pendapatan Pajak Daerah</b>	<b>91.721.181.670,27</b>	<b>76.786.762.777,95</b>

Anggaran Pendapatan Pajak Daerah Tahun 2024 yang dipungut oleh Pemerintah Kota Singkawang beserta realisasinya, dapat dirinci sebagai berikut.

No	Uraian	Anggaran (Rp)	Realisasi (Rp)	%
1	Pajak Reklame	1.700.000.000,00	1.760.854.495,00	103,58
2	Pajak Air Tanah	100.000.000,00	59.435.664,00	59,44
3	Pajak Sarang Burung Walet	30.000.000,00	15.653.750,00	52,18
4	Pajak Mineral Bukan Logam dan Batuan	500.000.000,00	383.841.306,00	76,77
5	Pajak Bumi dan Bangunan Perdesaan dan Perkotaan (PBBP2)	11.400.000.000,00	7.548.340.604,00	66,21
6	Bea Perolehan Hak Atas Tanah dan Bangunan (BPHTB)	28.850.000.000,00	31.657.200.103,55	109,73
7	Pajak Barang dan Jasa Tertentu (PBJT)	49.575.000.000,00	50.295.855.747,72	101,45
	<b>Jumlah</b>	<b>92.155.000.000,00</b>	<b>91.721.181.670,27</b>	<b>99,53</b>

SKPD yang mengelola Pendapatan Pajak Daerah adalah Badan Pendapatan Daerah. Pemungutan Pajak Daerah sesuai Peraturan Daerah Kota Singkawang Nomor 4 Tahun 2023 Tentang Pajak Daerah dan Retribusi Daerah.

	<b>31 Desember 2024</b>	<b>31 Desember 2023</b>
	<b>(Rp)</b>	<b>(Rp)</b>
<b>7.1.1.1.2 Pendapatan Retribusi Daerah</b>	<b>12.980.899.365,30</b>	<b>6.526.785.235,00</b>

Anggaran Pendapatan Retribusi Daerah Tahun 2024 yang dipungut oleh Pemerintah Kota Singkawang beserta realisasinya, dapat dirinci sebagai berikut.

No	Uraian	Anggaran (Rp)	Realisasi (Rp)	%
<b>A</b>	<b>Retribusi Jasa Umum</b>	<b>6.759.000.000,00</b>	<b>11.816.737.091,00</b>	<b>174,83</b>
1	Retribusi Pelayanan Kesehatan	2.584.000.000,00	7.541.514.091,00	291,85
2	Retribusi Pelayanan Persampahan/ Kebersihan	2.800.000.000,00	3.018.675.000,00	107,81
3	Retribusi Pelayanan Parkir di Tepi Jalan Umum	850.000.000,00	665.178.000,00	78,26
4	Retribusi Pelayanan Pasar	525.000.000,00	591.370.000,00	112,64
<b>B</b>	<b>Retribusi Jasa Usaha</b>	<b>1.339.857.780,00</b>	<b>410.311.439,00</b>	<b>30,62</b>
1	Retribusi Pemakaian Kekayaan Daerah	264.857.780,00	0,00	0,00
2	Retribusi Tempat Khusus Parkir	625.000.000,00	62.503.439,00	10,00
3	Retribusi Rumah Potong Hewan	400.000.000,00	295.040.000,00	73,76
4	Retribusi Tempat Rekreasi dan Olahraga	50.000.000,00	52.768.000,00	105,54
<b>C</b>	<b>Retribusi Perizinan Tertentu</b>	<b>850.000.000,00</b>	<b>753.850.835,30</b>	<b>88,69</b>
1	Retribusi Izin Mendirikan Bangunan	850.000.000,00	753.850.835,30	88,69
	<b>Jumlah</b>	<b>8.948.857.780,00</b>	<b>12.980.899.365,30</b>	<b>145,06</b>

SKPD yang mengelola Pendapatan Retribusi Daerah sebagaimana tabel berikut.

No	Uraian	SKPD
<b>A</b>	<b>Retribusi Jasa Umum</b>	
	Retribusi Pelayanan Kesehatan	Dinas Kesehatan dan Keluarga Berencana
	Retribusi Pelayanan Persampahan/ Kebersihan	Dinas Lingkungan Hidup
	Retribusi Pelayanan Parkir di Tepi Jalan Umum	Dinas Perhubungan
	Retribusi Pelayanan Pasar	Dinas Perdagangan, Perindustrian, Koperasi dan UKM
<b>B</b>	<b>Retribusi Jasa Usaha</b>	
	Retribusi Pemakaian Kekayaan Daerah	Badan Pengelolaan Keuangan dan Aset Daerah
	Retribusi Tempat Khusus Parkir	Dinas Perhubungan
	Retribusi Rumah Potong Hewan	Dinas Pertanian, Ketahanan Pangan, dan Perikanan
	Retribusi Tempat Rekreasi dan Olahraga	Dinas Pariwisata, Pemuda dan Olahraga
<b>C</b>	<b>Retribusi Perizinan Tertentu</b>	
	Piutang Retribusi Persetujuan Bangunan Gedung	Dinas Penanaman Modal dan Tenaga Kerja

Pemungutan Retribusi Daerah berdasarkan sesuai Peraturan Daerah Kota Singkawang Nomor 4 Tahun 2023 Tentang Pajak Daerah dan Retribusi Daerah.

	<b>31 Desember 2024</b>	<b>31 Desember 2023</b>
	<b>(Rp)</b>	<b>(Rp)</b>
<b>7.1.1.1.3 Pendapatan Hasil Pengelolaan Kekayaan Daerah yang Dipisahkan</b>	<b>10.824.971.230,00</b>	<b>9.880.607.349,00</b>

Realisasi Hasil Pengelolaan Kekayaan Daerah yang Dipisahkan Tahun 2024 sebesar Rp10.824.971.230,00 atau 100% dari anggaran Rp10.824.971.230,00. Pendapatan tersebut merupakan bagian laba atas Penyertaan Modal pada Perusahaan Milik Daerah (Deviden Bank Kalbar) yang diterima pada tanggal 29 Februari 2024.

<b>31 Desember 2024</b>	<b>31 Desember 2023</b>
<b>(Rp)</b>	<b>(Rp)</b>

**7.1.1.1.4 Lain-Lain PAD yang Sah 156.553.245.655,01 151.122.743.570,68**

Realisasi Lain-Lain Pendapatan Asli Daerah yang Sah TA 2024 sebesar Rp156.553.245.655,01 atau 112,11% dari anggaran sebesar Rp139.644.354.452,00. Realisasi Lain-Lain Pendapatan Asli Daerah Yang Sah Tahun 2024 dapat dirinci sebagai berikut.

No	Uraian	Anggaran (Rp)	Realisasi (Rp)	%
1	Hasil Penjualan BMD yang Tidak Dipisahkan	191.972.000,00	1.048.635.900,00	546,24
2	Jasa Giro	3.240.216.650,00	12.413.234.208,24	383,10
3	Pendapatan Bunga	3.130.216.650,00	1.031.206.556,62	32,94
4	Penerimaan Komisi, Potongan, atau Bentuk Lain	-	308.177,33	-
5	Pendapatan Denda atas Keterlambatan Pelaksanaan Pekerjaan	750.967.049,00	200.718.425,26	26,73
6	Pendapatan Denda Pajak Daerah	1.399.170.291,00	464.180.255,00	33,18
7	Pendapatan Denda Retribusi Daerah	-	6.389.877,32	-
8	Pendapatan dari Pengembalian	67.100.000,00	172.073.875,00	256,44
9	Pendapatan BLUD	129.979.406.512,00	140.510.212.240,22	108,10
10	Pendapatan Hasil Pengelolaan Dana Bergulir	6.644.000,00	-	-
11	Pendapatan Denda atas Pelanggaran Peraturan Daerah	878.661.300,00	706.286.140,02	80,38
	<b>Jumlah</b>	<b>139.644.354.452,00</b>	<b>156.553.245.655,01</b>	<b>112,11</b>

Rincian penjelasan atas pendapatan tersebut adalah sebagai berikut.

- Hasil Penjualan BMD yang Tidak Dipisahkan merupakan pendapatan dari Hasil lelang barang inventaris Barang Milik Daerah (BMD) dilingkungan Pemerintah Kota Singkawang.
- Pendapatan jasa giro merupakan pendapatan atas penempatan dana Pemerintah Kota di Singkawang di rekening giro Bank Kalbar dari seluruh SKPD.
- Pendapatan Bunga merupakan pendapatan atas penempatan dana Pemerintah Kota di Singkawang di rekening tabungan Bank Kalbar. Rekening tabungan tersebut merupakan rekening 200.100.1661 atas nama "Kas Umum Daerah Kota Singkawang".
- Penerimaan Komisi, Potongan, atau Bentuk Lain sebesar Rp308.177,33 merupakan Collection Credit Dividen Tahun Buku 2024.
- Pendapatan Denda atas Keterlambatan Pelaksanaan Pekerjaan merupakan pendapatan dari pengenaan denda atas keterlambatan pelaksanaan pekerjaan yang dilakukan pihak ketiga.
- Pendapatan Denda Pajak Daerah adalah pendapatan yang berasal dari denda keterlambatan pembayaran pajak daerah.
- Pendapatan Denda Retribusi Daerah adalah pendapatan yang berasal dari denda keterlambatan pembayaran retribusi daerah.
- Pendapatan dari Pengembalian adalah penerimaan kelebihan bayar dari realisasi Belanja Operasi
- Pendapatan BLUD merupakan pendapatan yang berasal dari kegiatan operasional RSUD dan Dinas Kesehatan sebesar Rp140.510.212.240,22 yang terdiri dari:
  - Pendapatan BLUD RSUD Abdul Azis dengan rincian sebagai berikut.

NO	Uraian	Realisasi (Rp)
1	Pendapatan Jasa layanan Rawat Jalan-Jasa Layanan Pasien BPJS	26.984.748.763,00
2	Pendapatan Jasa layanan Rawat Inap-Jasa Layanan Pasien BPJS	96.774.826.113,00
3	Pendapatan Instalasi Farmasi-Pasen BPJS	2.569.867.878,00
4	Pendapatan Ambulance BPJS	20.652.100,00
5	Jasa Raharja	1.516.506.032,00
6	BPJS Ketenagakerjaan	58.016.570,00
7	Pendapatan Jasa Layanan BLUD-Jasa layanan pasien JAMKESDA	3.286.902,00
8	Jasa Giro Bank Kalbar	46.106.234,22
9	Jasa Giro BRI	243.383.108,00
10	Jasa Sarana Bimbingan dan Pelatihan	307.670.500,00
11	Jasa bimbingan KOAS	231.855.400,00
12	Sewa Parkir	100.308.345,00
13	Sewa Kantin	6.000.000,00
14	Penerimaan Lain-lain	307.060.791,00
	<b>JUMLAH</b>	<b>129.170.288.736,22</b>

b. Pendapatan BLUD Dinas Kesehatan dan KB pada Puskesmas melalui Pendapatan BLUD dari Jasa Layanan dengan realisasi sebesar Rp11.339.923.504,00

10. Pendapatan Denda atas Pelanggaran Peraturan Daerah sebesar Rp706.286.140,02 dengan rincian sebagai berikut:

NO	URAIAN	JUMLAH
1	Dana Bagi hasil cukai Tembakau (CHT) alokasi tahun 2023 pada 2 januari 2024	1.811.000,00
2	Setoran Piutang Retribusi Pengawasan dan Pengendalian Menara Telekomunikasi ( Transfer dari Solusi Tunas Pratama ) Tahun 2023 pada 9 Januari 2024	22.400.000,00
3	Kelebihan bayar transfer PBB-P2 Fortuna Mediatama pada 18 januari 2024	1.000,00
4	Setoran Piutang Retribusi Pengendalian Menara Telekomunikasi (Transfer dari 9 Site) Tahun 2023 pada 19 Januari 2024	54.493.600,00
5	Setoran pengembalian CV. Arsil Jaya atas kekurangan volume/kuantitas pekerjaan Peningkatan Gedung Kantor Kejaksaan Negeri Singkawang sesuai kontrak No. 027/02/SPK/E-PL/FS/CKP/2022 tgl. 10 Juni 2022 26 Januari 2024	20.113.212,00
6	Setoran PT.Palapa sesuai transfer pada RKUD Kota Singkawang pada 29 januari 2024	17.460.000,00
7	Setoran Piutang Retribusi Pengendalian Menara Telekomunikasi (Transfer dari Epid Menara Assetco) Tahun 2023 pada 30 Januari 2024	43.226.400,00
8	Kesalahan transfer an. Benny Satrianda pada 5 Februari 2024	500.000,00
9	Kelebihan bayar PBB-P2 Bank Kalbar an. Darsono NOP. 617275000301402340 (suspect/double) pada 5 Feb 2024	40.171,00
10	Setoran Piutang Retribusi Pengendalian Menara Telekomunikasi - transfer Centratama Menara Indonesia pada 13 Feb 24	13.580.000,00
11	Kekurangan Volume Pekerjaan sesuai PPHP Inspektorat atas pekerjaan Pembangunan Jalan Usaha Tani Kec. Singkawang Selatan th. 2023 pada 26 Feb 2024	3.072.116,27
12	Kekurangan Volume Pekerjaan sesuai PPHP Inspektorat atas pekerjaan Pembangunan Jalan Usaha Tani Kec. Singkawang Utara th. 2023 pada 26 Feb 2024	2.214.501,60
13	Kekurangan Volume Pekerjaan sesuai PPHP Inspektorat atas pekerjaan Pembangunan Jalan Usaha Tani Kec. Singkawang Selatan th. 2023 pada 26 Feb 2024	2.847.201,23

NO	URAIAN	JUMLAH
14	Setoran PT.Palapa sesuai transfer pada RKUD Kota Singkawang pada 28 Februari 2024	17.460.000,00
15	Kekurangan Volume Pekerjaan sesuai PPHP Inspektorat No. 100.3.5.3/145/ltko Set-B tanggal 19 Januari 2024 an. CV. Zafarani pada 6 maret 24	13.328.067,06
16	Pengembalian Kelebihan Pembayaran Pekerjaan Fisik Konstruksi Belanja Modal Penampung Sampah Kegiatan Sarana Prasarana Pengelolaan TPA sesuai SPK No. 027/01/SPK/PK/PLS/PSLB tgl. 18 Juli 2023 (DLH) pada 14 maret 24	3.183.091,64
17	Setoran atas temuan Inspektorat Kota tahun 2023 tentang pemahalan harga belanja aspal pada Dinas PUPR pada 21 maret 2024	10.309.745,70
18	Kelebihan bayar atas dena pajak reklame pada 30 April 2024	9.625,00
19	Pendapatan pengembalian an. Rasino atas temuan LHP BPK Tahun 2007 (Disperindagkop dan UKM) pada 8 mei 24	5.000.000,00
20	Pendapatan dari pengembalian kelebihan pembayaran atas kekurangan volume pekerjaan Pembangunan Gedung Cathlab RSUD Dr. Abdul Azis Tahun Anggaran 2023 pada 13 mei 2024	5.863.774,75
21	Pendapatan dari pengembalian kelebihan pembayaran atas kekurangan volume pekerjaan Rehabilitasi Balai Penyuluh KB oleh pelaksana CV. Pelangi Mandiri (Dinkes) Tahun Anggaran 2023 pada 14 mei 2024	3.850.458,68
22	Pendapatan dari pengembalian kelebihan pembayaran atas kekurangan volume pekerjaan Rehabilitasi Balai Penyuluh KB oleh pelaksana CV. Renata (Dinkes) Tahun Anggaran 2023 pada 15 mei 2024	3.208.502,58
23	Pendapatan dari pengembalian atas kekurangan volume pekerjaan kegiatan pembangunan gedung DPRD Kota Singkawang sesuai kontrak No. 027/04/SP/TD/FS/CKPS/2023 Tanggal 21 Juli 2023 oleh CV. Tanjung Raya pada 20 mei 2024	13.195.816,00
24	Pendapatan dari pengembalian atas kekurangan volume pekerjaan kegiatan pembangunan prasarana Kantor Walikota Singkawang sesuai kontrak No. 027/07/SP/TD/FS/CKPS/2023 Tanggal 12 September 2023 oleh CV. Arta Djaya Konstruksi pada 20 mei 2024	24.042.992,00
25	Pendapatan dari pengembalian kelebihan pembayaran atas kekurangan volume pekerjaan Kantor Perpustakaan sesuai STS No. 02/Dispussip/2024 (nilai temuan BPK sebesar Rp100.100.958,43 dibayar 2 tahap) pada 22 mei 2024	50.000.000,00
26	Pendapatan lain-lain atas tindak lanjut LHP Inspektorat Kota Singkawang No. 700/95/PKPT/ITKO.B Tanggal 18 Februari 2013 terkait kekurangan saldo blangko KK dan KTP (Disdukcapil), sesuai STS No. 900/06/Set.C/2023 pada 27 mei 2024	2.997.000,00
27	Pendapatan lain-lain (perhitungan BPK) atas kegiatan pengadaan dan pemasangan pipa jaringan distribusi (JDU) Bunfui sesuai kontrak No. 027/02/SP/TD/FS/CKPS/2023 oleh CV. Arini pada 7 juni 24	8.594.281,00
28	Pendapatan dari pengembalian kelebihan pembayaran atas kekurangan volume pekerjaan peningkatan Jalan Tani II sesuai Surat Perjanjian No. 000.3.3/6/SP/OL/FS/BMJK/2023 Tanggal 16 Agustus 2023 10 juni 2024	5.404.586,82
29	Setoran atas kelebihan transfer belanja bahan komputer (habib) pada 11 juni 2024	198.694,64
30	Pendapatan pengembalian an. Rasino atas temuan LHP BPK Tahun 2007 (Disperindagkop dan UKM) pada 26 juni 24	5.245.000,00
31	Lebih bayar denda lapor Pajak Restoran Aming Coffee 1 pada 26 juni 24	25.000,00
32	Kekurangan setoran temuan BPK terhadap Pekerjaan Gedung Kejaksaan, Pekerjaan Rumah Dinas, Pekerjaan Lapangan SPN Polda pada 10 Juli 2024	1,01
33	Setoran lain-lain (Perhitungan BPK) an. CV. Artha Djaya Konstruksi atas sisa setoran Pembangunan Sarana Prasarana Kantor Walikota Singkawang sesuai Kontrak No. 027/07/SP/TD/FS/CKPS/2023 pada 23 Juli 2024	24.000.000,00
34	Pendapatan dari pengembalian kelebihan pembayaran atas kekurangan Volume Pekerjaan Pembangunan Gedung Perpustakaan an. CV. Guruh Ersia sebesar Rp100.100.958,43 (dibayar bertahap) pada 23 Juli 2024	25.000.000,00

NO	URAIAN	JUMLAH
35	Pendapatan dari pengembalian kelebihan pembayaran atas kekurangan Volume Pekerjaan Rekonsruksi Jl. Raya Sagatani an. CV. Karya Kencana Surat Perjanjian No. 027/1/SP/OL/FS/2023 pada 23 Juli 2024	11.414.371,96
36	Kelebihan pembayaran kegiatan Gerakan Pangan Murah Tahun 2023 (Dinas Pertanian, Pertahanan Pangan dan Perikanan) berdasarkan LHP Inspektorat Kota Singkawang No. T/700.1.2.1/108/IW-III/2024 pada 7 Agustus 2024	8.000.000,00
37	Pendapatan dari pengembalian kelebihan pembayaran atas kekurangan Volume Pekerjaan Rekonstruksi Jl. Tani (SMP VII) oleh CV. Duta Kawira Pawan Pontianak pada 12 Agustus 2024	125.211.755,65
38	Pendapatan dari pengembalian kelebihan pembayaran atas kuantitas / volume pekerjaan Pemeliharaan Jalan Raya Sebakuan sesuai SPK No. 027/5/SPK/OL/FS/BM/2021 tgl. 28 Mei 2024 pada 28 Agustus 2024	31.728.700,88
39	Lebih bayar denda Pajak Restoran KFC Masa Pajak Juli 2024 pada 30 agustus 2024	36.900,00
40	Pendapatan lain-lain dari Tindak Lanjut LHP - BPK Denda Numpang Uji PKB Th. 2010 sesuai STS No. 001 Dinas Perhubungan pada 3 sept 24	300.000,00
41	Pendapatan lain-lain dari Tindak Lanjut LHP - Inspektorat (Pemeriksaan Kinerja 2023 atas Pengelolaan Pendidikan Dasar pada Dinas Pendidikan) pada 6 sept 24	8.239.202,75
42	Lebih bayar Pajak Restoran D'Penyetz Rp8,00 dan lebih bayar PBB-P2 (NOP suspect) Rp9,094 padfa 6 sept 24	9.102,00
43	Kelebihan bayar pbjt makanan dan minuman transfer Warung Rawit Rp13,00 dan Lebih bayar PBB-P2 Fortuna trx Bilibi Rp1,00 pada. 23/09/2024	14
44	Pendapatan dari pengembalian kelebihan pembayaran atas kekurangan Volume Pekerjaan Gedung Dinas Perpustakaan dan Kearsipan Kota Singkawang berdasarkan temuan BPK - RI Tahun Anggaran 2023 pada 30 sept 24	25.100.958,43
45	Lebih bayar PBB P2 Tahun 2024 (an. Juwita NOP 617271000102001840 suspect/double bayar) kanal pembayaran indomaret pada 8 okt 24	86.194,00
46	Lebih bayar Pajak Kantin Crunch n Crunch tgl. 14 Oktober 2024	2.500,00
47	Lebih setor PBB P2 Tahun 2024 (error denda pbb-p2) kanal pembayaran Bapenda sesuai STS No. 0180/STS/DENDA/BAPENDA/2024 pada 15 okt 24	1.389,00
48	Lebih setor penerimaan angsuran PBJT Restoran Bakso Solo pada 15 okt 24	50.000,00
49	Pendapatan lain-lain dari Tindak Lanjut LHP - BPK Denda Numpang Uji PKB Th. 2010 sesuai STS No. 001 Dinas Perhubungan pada 23 okt 24	700.000,00
50	Lebih bayar PBB P2 Tahun 2024 (an. Sugiarti NOP 617272000500104100 suspect/double bayar) kanal pembayaran mbanking BCA tgl. 28 Oktober 2024	19.053,00
51	Setoran lain-lain (retribusi sedot tinja) Tahun 2023 pada 30 okt 24	54.000.000,00
52	Pendapatan lain-lain dari Tindak Lanjut LHP - BPK Denda Numpang Uji PKB Th. 2010 sesuai STS No. 001 Dinas Perhubungan pada 4 nov 24	1.000.000,00
53	Lebih bayar PBB P2 Tahun 2022 (an. Jin Kam NOP 617274000200401580 suspect/double bayar) kanal pembayaran teller bank kalbar Rp25.600 dan lebih bayar pajak restoran Warung rawit Rp5,00 pada 15 November 2024	25.605,00
54	Setoran lain-lain (testing EDC Bank Kalbar) dan Setoran lain-lain (testing EDC Bank Mandiri) pada 18 November 2024	13
55	Pendapatan lain-lain dari Tindak Lanjut LHP - BPK Denda Numpang Uji PKB Th. 2010 sesuai STS Dinas Perhubungan pada 20 nov 24	3.000.000,00
56	Setoran lain-lain denda PBB-P2 akibat kesalahan sistem pada 5 des 24	860
57	Lebih transfer atas denda lapor WP Neo Normal pada 6 des 24	25.000,00
58	Pendapatan lain-lain dari Tindak Lanjut LHP - BPK Denda Numpang Uji PKB Th. 2010 sesuai STS No. 001 Dinas Perhubungan pada 9 des 24	4.000.000,00
59	Lebih bayar PBB P2 atas nama Tungap Rian NOP. 617272000101100680 kanal pembayaran Bank Kalbar pada 9 des 24	4.140,00
60	Lebih/double bayar PBB P2 atas nama Muhaimin NOP. 617272000300601660 kanal pembayaran m-banking Bank Kalbar pada 11 des 24	35.568,00
61	Setoran lain-lain kelebihan setor lelang kendaraan (KPKNL) 13 des 2024	17.237.000,00



NO	URAIAN	JUMLAH
62	Pendapatan lain-lain dari Tindak Lanjut LHP - BPK Denda Numpang Uji PKB Th. 2010 Dinas Perhubungan pada 16 des 2024	203.500,00
63	Setoran lain-lain denda PBB-P2 akibat kesalahan sistem pada 19 des 24	696
64	Kelebihan pembayaran rehabilitasi ruang kelas dengan tingkat kerusakan minimal sedang Lokasi SMPN 14 (CV.AURA ZHAVIE pada 19 des 24	754.592,06
65	Kelebihan pembayaran rehabilitasi ruang kelas dengan tingkat kerusakan minimal sedang beserta sanitasi Lokasi SMPN 5(CV.TESLA pada 19 des 24	4.835.555,37
66	Kelebihan pembayaran rehabilitasi ruang kelas dengan tingkat kerusakan minimal sedang Lokasi SMPN 9 (CV.ANASTUPA) pada 19 des 24	264.933,55
67	Kelebihan pembayaran rehabilitasi ruang kelas dengan tingkat kerusakan minimal sedang Lokasi SMPN 16 (CV.PILAR CORPORATION) pada 19 des 24	1.993.278,29
68	Kelebihan pembayaran rehabilitasi ruang UKS dengan tingkat kerusakan minimal sedang Lokasi SMPN 1 (CV.MAHATHIR) pada 19 des 24	5.329.418,10
	<b>JUMLAH</b>	<b>706.286.140,02</b>

	<b>31 Desember 2024</b>	<b>31 Desember 2023</b>
	<b>(Rp)</b>	<b>(Rp)</b>
<b>7.1.1.2 Pendapatan Transfer</b>	<b>740.698.662.020,00</b>	<b>738.955.587.307,67</b>

Realisasi Pendapatan Transfer sebesar Rp740.698.662.020,00 atau 97,37% dari anggaran sebesar Rp760.705.274.186,00. Rincian realisasi Pendapatan Transfer Kota Singkawang untuk tahun anggaran yang berakhir pada tanggal 31 Desember 2024 sebagai berikut.

No	Uraian	Anggaran (Rp)	Realisasi (Rp)	%
1	Pendapatan Transfer Pemerintah Pusat	680.192.849.052,00	671.859.179.328,00	98,77
2	Pendapatan Transfer Antar Daerah	80.512.425.134,00	68.839.482.692,00	85,50
	<b>Jumlah</b>	<b>760.705.274.186,00</b>	<b>740.698.662.020,00</b>	<b>97,37</b>

Dengan rincian sebagai berikut:

No	Uraian	Anggaran (Rp)	Realisasi (Rp)	%
<b>A</b>	<b>Pendapatan Transfer Pemerintah Pusat</b>	<b>680.192.849.052,00</b>	<b>671.859.179.328,00</b>	<b>98,77</b>
1	Dana Perimbangan	671.838.035.052,00	657.919.064.328,00	97,93
2	Insentif Fiskal	8.354.814.000,00	13.940.115.000,00	166,85
<b>B</b>	<b>Pendapatan Transfer Antar Daerah</b>	<b>80.512.425.134,00</b>	<b>68.839.482.692,00</b>	<b>85,50</b>
1	Pendapatan Bagi Hasil	80.112.425.134,00	68.439.828.473,00	85,43
2	Bantuan Keuangan	400.000.000,00	399.654.219,00	99,91
	<b>Jumlah</b>	<b>760.705.274.186,00</b>	<b>740.698.662.020,00</b>	<b>97,37</b>

	<b>31 Desember 2024</b>	<b>31 Desember 2023</b>
	<b>(Rp)</b>	<b>(Rp)</b>
<b>Transfer Pemerintah Pusat - Dana Perimbangan</b>	<b>657.919.064.328,00</b>	<b>648.494.293.184,00</b>

Realisasi Transfer Pemerintah Pusat TA 2024 sebesar Rp657.919.064.328,00 dapat dirinci sebagai berikut.

No	Uraian	Anggaran (Rp)	Realisasi (Rp)	%
1	Dana Transfer Umum-Dana Bagi Hasil (DBH)	33.946.997.000,00	22.921.187.000,00	67,52
2	Dana Transfer Umum-Dana Alokasi Umum (DAU)	505.170.161.000,00	504.592.959.591,00	99,89
3	Dana Transfer Khusus-Dana Alokasi Khusus (DAK) Fisik	40.719.316.000,00	38.631.611.187,00	94,87
4	Dana Transfer Khusus-Dana Alokasi Khusus (DAK) Non Fisik	92.001.561.052,00	91.773.306.550,00	99,75
	<b>Jumlah</b>	<b>671.838.035.052,00</b>	<b>657.919.064.328,00</b>	<b>97,93</b>

**31 Desember 2024**  
(Rp)

**31 Desember 2023**  
(Rp)

**7.1.1.2.1 Dana Bagi Hasil**

**22.921.187.000,00**

**34.681.472.183,00**

Realisasi Pendapatan Transfer-Dana Bagi Hasil Pajak sebesar Rp22.921.187.000,00 dengan rincian sebagai berikut.

No	Uraian	Anggaran (Rp)	Realisasi (Rp)	%
1	DBH Pajak Bumi dan Bangunan	3.004.920.000,00	2.537.797.000,00	84,45
2	DBH PPh Pasal 21	9.446.231.000,00	6.558.109.000,00	69,43
3	DBH PPh Pasal 25 dan Pasal 29/WPOPDN	285.188.000,00	1.546.639.000,00	542,32
4	DBH Cukai Hasil Tembakau (CHT)	22.287.000,00	23.206.000,00	104,12
5	DBH Sumber Daya Alam (SDA) Mineral dan Batubara-Landrent	656.000,00	0,00	0,00
6	Dana Bagi Hasil (DBH) Sumber Daya Alam (SDA) Mineral dan Batubara-Royalty	13.242.601.000,00	4.540.538.000,00	34,29
7	DBH Sumber Daya Alam (SDA) Kehutanan- Provisi Sumber Daya Hutan (PSDH)	428.787.000,00	198.571.000,00	46,31
8	DBH Sumber Daya Alam (SDA) Kehutanan-Dana Reboisasi (DR)	6.316.613.000,00	6.316.613.000,00	100,00
9	DBH Sumber Daya Alam (SDA) Perikanan	1.199.714.000,00	1.199.714.000,00	100,00
	<b>Jumlah</b>	<b>33.946.997.000,00</b>	<b>22.921.187.000,00</b>	<b>67,52</b>

Transfer penerimaan DBH Pajak Bumi dan Bangunan sebesar Rp2.537.797.000,00 dengan rincian sebagai berikut:

No	Uraian	Tanggal Diterima di RKUD	Jumlah Diterima di RKUD (Rp)
1	DBH PBB Kab/Kota Triwulan I Tahun 2024	26 Juni 2024	67.287.200
2	DBH PBB Kab/Kota Triwulan II Tahun 2024	26 Juni 2024	84.109.000
3	DBH PBB Kab/Kota Triwulan IV Tahun 2024	16 Desember 2024	185.039.800
4	DBH PBB Minggu ke-1 Tahun 2024	06 September 2024	101.405.563
5	DBH PBB Minggu ke-1 Tahun 2024	06 September 2024	14.679.938
6	DBH PBB Minggu ke-1 Tahun 2024	06 September 2024	16.254.750
7	DBH PBB Minggu ke-1 Tahun 2024	06 September 2024	5.244.813
8	DBH PBB Minggu ke-2 Tahun 2024	12 September 2024	14.679.938
9	DBH PBB Minggu ke-2 Tahun 2024	12 September 2024	16.254.750
10	DBH PBB Minggu ke-2 Tahun 2024	12 September 2024	101.405.563
11	DBH PBB Minggu ke-2 Tahun 2024	12 September 2024	5.244.813

No	Uraian	Tanggal Diterima di RKUD	Jumlah Diterima di RKUD (Rp)
12	DBH PBB Minggu ke-3 Tahun 2024	19 September 2024	101.405.563
13	DBH PBB Minggu ke-3 Tahun 2024	19 September 2024	14.679.938
14	DBH PBB Minggu ke-3 Tahun 2024	19 September 2024	16.254.750
15	DBH PBB Minggu ke-3 Tahun 2024	19 September 2024	5.244.813
16	DBH PBB Minggu ke-4 Tahun 2024	26 September 2024	16.254.750
17	DBH PBB Minggu ke-4 Tahun 2024	26 September 2024	5.244.813
18	DBH PBB Minggu ke-4 Tahun 2024	26 September 2024	101.405.563
19	DBH PBB Minggu ke-4 Tahun 2024	26 September 2024	14.679.938
20	DBH PBB Minggu ke-5 Tahun 2024	04 Oktober 2024	5.244.813
21	DBH PBB Minggu ke-5 Tahun 2024	04 Oktober 2024	16.254.750
22	DBH PBB Minggu ke-5 Tahun 2024	04 Oktober 2024	14.679.938
23	DBH PBB Minggu ke-5 Tahun 2024	04 Oktober 2024	101.405.563
24	DBH PBB Minggu ke-6 Tahun 2024	11 Desember 2024	178.802.250
25	DBH PBB Minggu ke-6 Tahun 2024	11 Desember 2024	1.115.461.185
26	DBH PBB Minggu ke-6 Tahun 2024	11 Desember 2024	161.479.310
27	DBH PBB Minggu ke-6 Tahun 2024	11 Desember 2024	57.692.935
	<b>Jumlah</b>		<b>2.537.797.000</b>

Realisasi Pendapatan Transfer Dana Bagi Hasil PPh Pasal 21 sebesar Rp6.558.109.000,00 dengan rincian sebagai berikut.

No	Uraian	Tanggal Diterima di RKUD	Jumlah Diterima di RKUD (Rp)
1	Dana Bagi Hasil PPH Pasal 21 Triwulan I Tahun 2024	26 Juni 2024	1.311.621.800
2	Dana Bagi Hasil PPH Pasal 21 Triwulan II Tahun 2024	26 Juni 2024	1.311.621.800
3	Dana Bagi Hasil PPH Pasal 21 Triwulan IV Tahun 2024	16 Desember 2024	3.934.865.400
	<b>Jumlah</b>		<b>6.558.109.000</b>

Realisasi Pendapatan Transfer Dana Bagi Hasil PPh Pasal 25 dan Pasal 29/WPOPDN sebesar Rp1.546.639.000,00 dengan rincian sebagai berikut.

No	Uraian	Tanggal Diterima di RKUD	Jumlah Diterima di RKUD (Rp)
1	Dana Bagi Hasil PPH Pasal 25/29 Orang Pribadi Triwulan I Tahun 2024	26 Juni 2024	309.327.800,00
2	Dana Bagi Hasil PPH Pasal 25/29 Orang Pribadi Triwulan II Tahun 2024	26 Juni 2024	309.327.800,00
3	Dana Bagi Hasil PPH Pasal 25/29 Orang Pribadi Triwulan IV Tahun 2024	16 Desember 2024	927.983.400,00
	<b>Jumlah</b>		<b>1.546.639.000,00</b>

Realisasi Pendapatan Transfer DBH Cukai Hasil Tembakau (CHT) sebesar Rp23.206.000,00 dengan rincian sebagai berikut.

No	Uraian	Tanggal Diterima di RKUD	Jumlah Diterima di RKUD (Rp)
1	Dana Bagi Hasil Cukai Hasil - Tembakau ( CHT ) Triwulan I Tahun 2024	26 Juni 2024	3.788.790,00
2	Dana Bagi Hasil Cukai Hasil - Tembakau ( CHT ) Triwulan II Tahun 2024	26 Juni 2024	6.686.100,00

No	Uraian	Tanggal Diterima di RKUD	Jumlah Diterima di RKUD (Rp)
3	Dana Bagi Hasil Cukai Hasil - Tembakau ( CHT ) Triwulan III Tahun 2024	26 September 2024	5.683.185,00
4	Dana Bagi Hasil Cukai Hasil - Tembakau ( CHT ) Triwulan IV Tahun 2024	29 November 2024	5.460.315,00
5	Dana Bagi Hasil Cukai Hasil - Tembakau ( CHT ) Triwulan IV Tahun 2024	19 Desember 2024	668.610,00
6	Dana Bagi Hasil Cukai Hasil - Tembakau ( CHT ) Kurang Bayar Tahun 2024	31 Desember 2024	919.000,00
	<b>Jumlah</b>		<b>23.206.000,00</b>

Realisasi Pendapatan Transfer Dana Bagi Hasil (DBH) Sumber Daya Alam (SDA) Mineral dan Batubara-Royalty sebesar Rp4.540.180.000,00 dengan rincian sebagai berikut.

No	Uraian	Tanggal Diterima di RKUD	Jumlah Diterima di RKUD (Rp)
1	DBH SDA Minerba – Royalti Triwulan I Tahun 2024	25 Januari 2024	908.036.000,00
2	DBH SDA Minerba – Royalti Triwulan II Tahun 2024	24 April 2024	1.135.045.000,00
3	DBH SDA Minerba – Royalti Triwulan IV Tahun 2024	31 Oktober 2024	908.036.000,00
4	DBH SDA Minerba – Royalti Triwulan IV Tahun 2024	16 Desember 2024	1.589.063.000,00
	<b>Jumlah</b>		<b>4.540.180.000,00</b>

Realisasi Pendapatan Transfer DBH Sumber Daya Alam (SDA) Kehutanan - Provinsi Sumber Daya Hutan (PSDH) sebesar Rp198.571.000,00 dengan rincian sebagai berikut.

No	Uraian	Tanggal Diterima di RKUD	Jumlah Diterima di RKUD (Rp)
1	Dana Bagi Hasil Sumber Daya - Alam Kehutanan, Provinsi Sumber Daya Hutan (PSDH) - Tahun 2024	27 Maret 2024	29.785.650,00
2	Dana Bagi Hasil Sumber Daya - Alam Kehutanan, Triwulan II -Tahun 2024	28 Juni 2024	29.785.650,00
3	Dana Bagi Hasil Sumber Daya - Alam Kehutanan, Triwulan IV -Tahun 2024	31 Oktober 2024	69.499.850,00
4	Dana Bagi Hasil Sumber Daya - Alam Kehutanan, Triwulan IV -Tahun 2024	16 Desember 2024	69.499.850,00
	<b>Jumlah</b>		<b>198.571.000,00</b>

Realisasi Pendapatan Transfer DBH Sawit sebesar Rp6.316.613.000,00 dengan rincian sebagai berikut.

No	Uraian	Tanggal Diterima di RKUD	Jumlah Diterima di RKUD (Rp)
1	Dana Bagi Hasil Sumber Daya - Alam Kehutanan, Dana Reboisasi (DR) - Perkebunan Sawit Tahap 1 - Tahun 2024	26 Juni 2024	2.684.560.525,00
2	Dana Bagi Hasil Sumber Daya - Alam Kehutanan, Dana Reboisasi (DR) - Perkebunan Sawit Tahap 1 - Tahun 2024	29 Juli 2024	473.745.975,00
3	Dana Bagi Hasil Sumber Daya - Alam Kehutanan, Dana Reboisasi (DR) - Perkebunan Sawit Tahap 2 - Tahun 2024	31 Oktober 2024	3.158.306.500,00
	<b>Jumlah</b>		<b>6.316.613.000,00</b>

Realisasi Pendapatan Transfer DBH Sumber Daya Alam (SDA) Perikanan sebesar Rp1.199.714.000,00 dengan rincian sebagai berikut.

No	Uraian	Tanggal Diterima di RKUD	Jumlah Diterima di RKUD (Rp)
----	--------	--------------------------	------------------------------

1	DBH SDA Perikanan Triwulan I Tahun 2024	25 Januari 2024	179.957.100,00
2	DBH SDA Perikanan Triwulan II Tahun 2024	24 April 2024	179.957.100,00
3	DBH SDA Perikanan Triwulan IV Tahun 2024	31 Oktober 2024	419.899.900,00
4	DBH SDA Perikanan Triwulan IV Tahun 2024	16 Desember 2024	419.899.900,00
	<b>Jumlah</b>		<b>1.199.714.000,00</b>

**31 Desember 2024      31 Desember 2023**

**(Rp)**

**(Rp)**

**7.1.1.2.3 Dana Alokasi Umum**

**504.592.959.591,00**

**477.781.333.178,00**

Pendapatan Dana Alokasi Umum Tahun 2024 terealisasi sebesar Rp504.592.959.591,00, dengan rincian sebagai berikut.

No	Uraian	Anggaran (Rp)	Realisasi (Rp)	%
1	Dana Alokasi Umum (DAU)	432.876.183.000,00	432.876.183.000,00	100,00
2	DAU Tambahan Dukungan Pendanaan Kelurahan	5.200.000.000,00	5.200.000.000,00	100,00
3	DAU Tambahan Dukungan Pendanaan atas Kebijakan Penggajian Pegawai Pemerintah dengan Perjanjian Kerja	7.247.277.000,00	6.670.075.591,00	92,04
4	DAU yang Ditentukan Penggunaannya Bidang Pendidikan	31.650.246.000,00	31.650.246.000,00	100,00
5	DAU yang Ditentukan Penggunaannya Bidang Kesehatan	21.256.707.000,00	21.256.707.000,00	100,00
6	DAU yang Ditentukan Penggunaannya Bidang Pekerjaan Umum	6.939.748.000,00	6.939.748.000,00	100,00
	<b>Jumlah</b>	<b>505.170.161.000,00</b>	<b>504.592.959.591,00</b>	<b>99,89</b>

No	Uraian	Tanggal Diterima diRKUD	Jumlah Diterima di RKUD (Rp)
	<b>Dana Transfer Umum-Dana Alokasi Umum (DAU)</b>		<b>504.592.959.591,00</b>
	<b>Dana Alokasi Umum</b>		<b>432.876.183.000,00</b>
-	DAU Januari 2024	02/01/2024	36.073.015.000,00
-	DAU Februari 2024	23/02/2024	36.073.015.000,00
-	DAU Maret 2024	29/02/2024	36.073.015.000,00
-	DAU April 2024	28/03/2024	36.073.015.000,00
-	DAU Mei 2024	30/04/2024	36.073.015.000,00
-	DAU Juni 2024	31/05/2024	36.073.015.000,00
-	DAU Juli 2024	28/06/2024	36.073.015.000,00
-	DAU Agustus 2024	31/07/2024	36.073.015.000,00
-	DAU September 2024	30/08/2024	36.073.015.000,00
-	DAU Oktober 2024	30/09/2024	36.073.015.000,00
-	DAU November 2024	31/10/2024	36.073.015.000,00
-	DAU Desember 2024	29/11/2024	36.073.018.000,00
	<b>DAU Tambahan Dukungan Pendanaan Kelurahan</b>		<b>5.200.000.000,00</b>

No	Uraian	Tanggal Diterima diRKUD	Jumlah Diterima di RKUD (Rp)
-	DAU Dukungan Pembangunan Sarana dan Prasarana, Pemberdayaan Masyarakat di Kelurahan – Tahap 1	01/07/2024	2.600.000.000,00
-	DAU Dukungan Pembangunan Sarana dan Prasarana, Pemberdayaan Masyarakat di Kelurahan – Tahap 2	08/10/2024	2.600.000.000,00
	<b>DAU Tambahan Dukungan Pendanaan atas Kebijakan Penggajian Pegawai Pemerintah dengan Perjanjian Kerja</b>		<b>6.670.075.591</b>
-	DAU Dukungan Penggajian PPPK Daerah April	25/06/2024	747.827.167
-	DAU Dukungan Penggajian PPPK Daerah Mei	17/10/2024	740.251.213
-	DAU Dukungan Penggajian PPPK Daerah Mei	21/11/2024	7.550.004
-	DAU Dukungan Penggajian PPPK Daerah Juni	25/06/2024	748.789.038
-	DAU Dukungan Penggajian PPPK Daerah Juli	24/09/2024	746.152.628
-	DAU Dukungan Penggajian PPPK Daerah Agustus	24/09/2024	748.998.046
-	DAU Dukungan Penggajian PPPK Daerah September	24/09/2024	749.974.341
-	DAU Dukungan Penggajian PPPK Daerah Oktober	21/11/2024	749.974.341
-	DAU Dukungan Penggajian PPPK Daerah November	11/12/2024	749.974.341
-	DAU Dukungan Penggajian PPPK Daerah Desember	20/12/2024	680.584.472
	<b>DAU yang Ditentukan Penggunaannya Bidang Pendidikan</b>		<b>31.650.246.000</b>
-	DAU yang Ditentukan Penggunaannya Bidang Pendidikan Tahap 1	28/06/2024	9.495.073.000
-	DAU yang Ditentukan Penggunaannya Bidang Pendidikan Tahap 2	17/09/2024	14.242.610.000
-	DAU yang Ditentukan Penggunaannya Bidang Pendidikan Tahap 3	29/11/2024	7.912.563.000
	<b>DAU yang Ditentukan Penggunaannya Bidang Kesehatan</b>		<b>21.256.707.000</b>
-	DAU yang Ditentukan Penggunaannya Bidang Kesehatan Tahap 1	28/06/2024	6.377.012.000
-	DAU yang Ditentukan Penggunaannya Bidang Kesehatan Tahap 2	18/09/2024	9.565.518.000
-	DAU yang Ditentukan Penggunaannya Bidang Kesehatan Tahap 3	29/11/2024	5.314.177.000
	<b>DAU yang Ditentukan Penggunaannya Bidang Pekerjaan Umum</b>		<b>6.939.748.000</b>
-	DAU yang Ditentukan Penggunaannya Bidang Pekerjaan Umum Tahap 1	25/06/2024	2.081.924.000
-	DAU yang Ditentukan Penggunaannya Bidang Pekerjaan Umum Tahap 2	09/09/2024	3.122.886.000
-	DAU yang Ditentukan Penggunaannya Bidang Pekerjaan Umum Tahap 3	26/11/2024	1.734.938.000

31 Desember 2024    31 Desember 2023

		(Rp)	(Rp)
7.1.1.2.4	<b>Dana Alokasi Khusus-Dana Alokasi Khusus (DAK) Fisik</b>	<b>38.631.611.187,00</b>	<b>43.304.250.229,00</b>

Pendapatan Dana Alokasi Khusus Tahun 2024 terealisasi sebesar Rp38.631.611.187,00, dengan rincian sebagai berikut.

No	Uraian	Anggaran (Rp)	Realisasi (Rp)	%
1	DAK Fisik-Bidang Pendidikan-Reguler-PAUD	384.112.000,00	383.320.000,00	99,79
2	DAK Fisik-Bidang Pendidikan-Reguler-SD	5.902.082.000,00	5.468.701.900,00	92,66
3	DAK Fisik-Bidang Pendidikan-Reguler-SMP	4.509.505.000,00	4.160.370.800,00	92,26
4	DAK Fisik-Bidang Kesehatan dan KB-Penugasan-Penguatan Intervensi Stunting	1.691.236.000,00	1.656.322.272,00	97,94
5	DAK Fisik-Bidang Kesehatan dan KB-Reguler-KB	997.975.000,00	798.445.707,00	80,01
6	DAK Fisik-Bidang Kelautan dan Perikanan-Penugasan	1.500.000.000,00	1.302.055.000,00	86,80
7	DAK Fisik-Bidang Jalan-Reguler-Jalan	8.492.823.000,00	8.347.593.646,00	98,29
8	DAK Fisik-Bidang Air Minum-Reguler	8.653.922.000,00	8.562.714.380,00	98,95
9	DAK Fisik-Bidang Sanitasi-Reguler	1.994.768.000,00	1.994.768.000,00	100,00
10	DAK Fisik-Bidang Jalan-Penugasan-Jalan	-	-	-
11	DAK Fisik-Bidang Air Minum-Penugasan	-	-	-
12	DAK Fisik-Bidang Sanitasi-Penugasan	-	-	-
13	DAK Fisik-Bidang Kesehatan dan KB-Reguler-Peningkatan Kesiapan Sistem Kesehatan	-	5.957.319.482,00	-
14	DAK Fisik-Bidang Kesehatan dan KB-Reguler-Penguatan Sistem Kesehatan	6.592.893.000,00	-	-
	<b>Jumlah</b>	<b>40.719.316.000,00</b>	<b>38.631.611.187,00</b>	<b>94,87</b>

Berdasarkan hasil identifikasi terhadap realisasi Dana Alokasi Khusus (DAK) Fisik tahun anggaran 2024, terdapat ketidak sesuaian antara Anggaran DAK Fisik Air Minum, DAK Fisik Jalan dan DAK Fisik Irigrasi dengan Realisasi DAK Fisik Air Minum, DAK Fisik Jalan dan DAK Fisik Irigrasi .Hal ini disebabkan karena pada saat penganggaran APBD induk untuk Rekening DAK Fisik tersebut diklasifikasikan ke Rekening DAK Fisik Reguler. Namun, setelah transfer dana dari Pemerintah Pusat masuk ke Rekening Kas Umum Daerah (RKUD), diketahui bahwa dana yang diterima merupakan alokasi DAK Fisik Penugasan. Namun pada saat penyusunan dan penetapan Anggaran Pendapatan dan Belanja Daerah Perubahan (APBD-P) Ta 2024, belum dilakukan penyesuaian klasifikasi akun pendapatan dari DAK Fisik Reguler menjadi DAK Fisik Penugasan sehingga menyebabkan adanya ketidak sesuaian antara Anggaran dan Realisasi DAK Fisik DAK Air Minum, DAK Fisik Jalan dan DAK Fisik Irigrasi

		31 Desember 2024 (Rp)	31 Desember 2023 (Rp)
7.1.1.2.4	<b>Dana Transfer Khusus-Dana Alokasi Khusus (DAK) Non Fisik</b>	<b>91.773.306.550,00</b>	<b>92.727.237.594,00</b>

Pendapatan Dana Alokasi Khusus Tahun 2024 terealisasi sebesar Rp91.773.306.550,00 dengan rincian sebagai berikut.

No	Uraian	Anggaran (Rp)	Realisasi (Rp)	%
1	DAK Non Fisik-BOS Reguler	39.570.408.821,00	39.464.949.519,00	99,73



No	Uraian	Anggaran (Rp)	Realisasi (Rp)	%
2	DAK Non Fisik-BOS Kinerja	1.225.000.000,00	1.225.000.000,00	100,00
3	DAK Non Fisik-TPG PNSD	31.661.600.400,00	31.393.719.000,00	99,15
4	DAK Non Fisik-Tamsil Guru PNSD	1.528.250.000,00	1.665.900.000,00	109,01
5	DAK Non Fisik-BOP PAUD	0,00	2.117.485.800,00	-
6	DAK Non Fisik-BOP Pendidikan Kesetaraan	0,00	689.100.000,00	-
7	DAK Non Fisik-BOKKB-BOK	0,00	3.527.820.000,00	-
8	DAK Non Fisik-BOKKB-Pengawasan Obat dan Makanan	372.331.000,00	0,00	-
9	DAK Non Fisik-BOKKB-BOKB	0,00	2.104.844.513,00	-
10	DAK Non Fisik-Fasilitasi Penanaman Modal	524.214.520,00	524.214.520,00	100,00
11	DAK Non Fisik-BOKB-KB	2.107.404.613,00	0,00	-
12	DAK Non Fisik-Dana Ketahanan Pangan Dan Pertanian	389.948.200,00	389.948.200,00	100,00
14	DAK Non Fisik-Dana BOSP-BOP PAUD Reguler	2.118.990.000,00	0,00	-
15	DAK Non Fisik-Dana BOSP-BOP PAUD Kinerja	45.000.000,00	45.000.000,00	100,00
16	DAK Non Fisik-Dana BOSP-BOP Kesetaraan Reguler	712.580.000,00	0,00	-
17	DAK Non Fisik-Dana BOSP-BOP Kesetaraan Kinerja	90.000.000,00	90.000.000,00	100,00
18	DAK Non Fisik-Dana BOK-BOK Dinas-BOK Kabupaten/Kota	4.816.284.318,00	2.824.002.880,00	58,63
19	DAK Non Fisik-Dana BOK-BOK Puskesmas	6.839.549.180,00	5.711.377.318,00	83,51
	<b>Jumlah</b>	<b>92.001.561.052,00</b>	<b>91.773.306.550,00</b>	<b>99,75</b>

**31 Desember 2024**

**(Rp)**

**31 Desember 2023**

**(Rp)**

**7.1.1.2.5**

**Pendapatan Transfer Pemerintah**

**Pusat – Lainnya**

**13.940.115.000,00**

**14.810.529.000,00**

Pendapatan Insentif Fiskal DID sebesar Rp13.940.115.000,00 dengan rincian sebagai berikut:

No	Anggaran (Rp)	Tanggal Salur	Realisasi (Rp)
1	Insentif Fiskal-Alokasi Insentif Fiskal Kinerja tahun sebelumnya yang disalurkan -Dana Insentif Daerah	25 Juni 2024	4.177.407.000,00
2	Alokasi Insentif Fiskal Kinerja tahun berjalan yang disalurkan-DID	19 September 2024	2.792.650.500,00
3	Alokasi Insentif Fiskal Kinerja tahun sebelumnya yang disalurkan	28 November 2024	4.177.407.000,00
4	Insentif Fiskal-Alokasi Insentif Fiskal Kinerja tahun berjalan yang disalurkan (DID)	10 Desember 2024	2.792.650.500,00
	<b>Jumlah</b>		<b>13.940.115.000,00</b>

**31 Desember 2024**

**(Rp)**

**31 Desember 2023**

**(Rp)**

**7.1.1.2.6**

**Pendapatan Transfer Antar Daerah**

**Transfer Antar**

**68.839.482.692,00**

**75.650.765.123,67**

No	Uraian	Anggaran (Rp)	Realisasi (Rp)	%
1	Pendapatan Bagi Hasil	80.112.425.134,00	68.439.828.473,00	85,43
2	Bantuan Keuangan	400.000.000,00	399.654.219,00	99,91
	<b>Jumlah</b>	<b>80.512.425.134,00</b>	<b>68.839.482.692,00</b>	<b>85,50</b>

No	Uraian	Anggaran (Rp)	Realisasi (Rp)	%
1	Pendapatan Bagi Hasil Pajak Kendaraan Bermotor	12.653.356.979,00	10.636.822.733,00	84,06
2	Pendapatan Bagi Hasil Bea Balik Nama Kendaraan Bermotor	13.576.112.425,00	8.940.944.926,00	65,86
3	Pendapatan Bagi Hasil Pajak Bahan Bakar Kendaraan Bermotor	35.095.374.939,00	31.193.251.829,00	88,88
4	Pendapatan Bagi Hasil Pajak Air Permukaan	610.874.145,00	343.679.594,00	56,26
5	Pendapatan Bagi Hasil Pajak Rokok	18.176.706.646,00	17.325.129.391,00	95,32
	<b>Jumlah</b>	<b>80.112.425.134,00</b>	<b>68.439.828.473,00</b>	<b>85,43</b>

<b>7.1.1.3.1</b>	<b>Pendapatan Hibah</b>	<b>5.085.615,23</b>	<b>13.706.490,39</b>
------------------	-------------------------	---------------------	----------------------

Realisasi Lain-lain Pendapatan Daerah Yang sah pada Pendapatan Daerah berupa Pendapatan Hibah Dana BOS pada Dinas Pendidikan dan Kebudayaan sebesar Rp5.085.615,23.

	31 Desember 2024 (Rp)	31 Desember 2023 (Rp)
<b>7.1.2 Belanja</b>	<b>999.648.757.257,71</b>	<b>1.012.357.695.173,21</b>

Realisasi Belanja Tahun 2024 sebesar Rp999.648.757.257,71 atau 95,32% dari anggaran sebesar Rp1.048.689.016.444,45, dengan rincian sebagai berikut.

No	Uraian	Anggaran (Rp)	Realisasi (Rp)	%
1	Belanja Operasi	864.636.363.892,45	826.405.580.909,83	95,58
2	Belanja Modal	182.168.622.708,00	173.232.176.347,88	95,09
3	Belanja Tidak Terduga	1.884.029.844	11.000.000	0,58
	<b>Jumlah</b>	<b>1.048.689.016.444,45</b>	<b>999.648.757.257,71</b>	<b>95,32</b>

	31 Desember 2024 (Rp)	31 Desember 2023 (Rp)
<b>7.1.2.1 Belanja Operasi</b>	<b>826.405.580.909,83</b>	<b>802.983.257.082,62</b>

Realisasi Belanja Operasi sebesar Rp826.405.580.909,83 dapat dirinci sebagai berikut.

No	Uraian	Anggaran (Rp)	Realisasi (Rp)	%
1	Belanja Pegawai	421.788.863.308,45	395.696.157.612,00	93,81
2	Belanja Barang dan Jasa	379.959.579.454,00	367.660.384.944,83	96,76
3	Belanja Hibah	60.848.601.130,00	61.150.169.553,00	100,50
4	Belanja Bantuan Sosial	2.039.320.000,00	1.898.924.000,00	93,12
	<b>Jumlah</b>	<b>864.636.363.892,45</b>	<b>826.405.580.909,83</b>	<b>95,58</b>

	31 Desember 2024 (Rp)	31 Desember 2023 (Rp)
<b>7.1.2.1.1 Belanja Pegawai</b>	<b>395.696.157.612,00</b>	<b>367.968.310.102,00</b>

Realisasi Belanja Pegawai sebesar Rp395.696.157.612,00 dapat dirinci sebagai berikut.

No	Uraian	Anggaran (Rp)	Realisasi (Rp)	%
1	Belanja Gaji dan Tunjangan ASN	263.693.350.373,45	252.720.216.414,00	95,84
2	Belanja Tambahan Penghasilan ASN	87.805.213.941,00	78.201.253.833,00	89,06
3	Tambahan Penghasilan berdasarkan Pertimbangan Objektif Lainnya ASN	43.771.416.957,00	41.308.321.448,00	94,37
4	Belanja Gaji dan Tunjangan DPRD	17.453.565.971,00	14.732.185.943,00	84,41
5	Belanja Gaji dan Tunjangan KDH/WKDH	421.376.722,00	403.336.019,00	95,72
6	Belanja Penerimaan Lainnya Pimpinan DPRD serta KDH/WKDH	702.259.344,00	544.800.000,00	77,58
7	Belanja Pegawai BLUD	7.941.680.000,00	7.786.043.955,00	98,04
	<b>Jumlah</b>	<b>421.788.863.308,45</b>	<b>395.696.157.612,00</b>	<b>93,81</b>

Rincian Belanja Pegawai dapat dirinci sebagai berikut:

**a. Belanja Gaji dan Tunjangan ASN**

Dengan rincian sebagai berikut.

No	Uraian	Anggaran (Rp)	Realisasi (Rp)	%
<b>A</b>	<b>Belanja Gaji Pokok ASN</b>	<b>198.717.156.495,45</b>	<b>191.343.068.419,00</b>	96,29
1	Belanja Gaji Pokok PNS	164.463.637.644,45	157.427.340.571,00	95,72
2	Belanja Gaji Pokok PPPK	34.253.518.851,00	33.915.727.848,00	99,01
<b>B</b>	<b>Belanja Tunjangan Keluarga ASN</b>	<b>16.611.929.532,00</b>	<b>16.418.041.327,00</b>	98,83
1	Belanja Tunjangan Keluarga PNS	14.229.979.729,00	14.040.860.527,00	98,67
2	Belanja Tunjangan Keluarga PPPK	2.381.949.803,00	2.377.180.800,00	99,80
<b>C</b>	<b>Belanja Tunjangan Jabatan ASN</b>	<b>4.846.803.150,00</b>	<b>4.759.263.580,00</b>	98,19
1	Belanja Tunjangan Jabatan PNS	4.846.803.150,00	4.759.263.580,00	98,19
<b>D</b>	<b>Belanja Tunjangan Fungsional ASN</b>	<b>13.748.867.945,00</b>	<b>13.190.063.669,00</b>	95,94
1	Belanja Tunjangan Fungsional PNS	10.737.830.736,00	10.629.198.309,00	98,99
2	Belanja Tunjangan Fungsional PPPK	3.011.037.209,00	2.560.865.360,00	85,05
<b>E</b>	<b>Belanja Tunjangan Fungsional Umum ASN</b>	<b>2.897.378.549,00</b>	<b>2.838.996.333,00</b>	97,98
1	Belanja Tunjangan Fungsional Umum PNS	1.836.102.465,00	1.794.311.133,00	97,72
2	Belanja Tunjangan Fungsional Umum PPPK	1.061.276.084,00	1.044.685.200,00	98,44
<b>F</b>	<b>Belanja Tunjangan Beras ASN</b>	<b>10.112.624.514,00</b>	<b>9.987.756.503,00</b>	98,77
1	Belanja Tunjangan Beras PNS	8.309.766.274,00	8.193.453.960,00	98,60
2	Belanja Tunjangan Beras PPPK	1.802.858.240,00	1.794.302.543,00	99,53
<b>G</b>	<b>Belanja Tunjangan PPh/Tunjangan Khusus ASN</b>	<b>813.544.445,00</b>	<b>689.231.340,00</b>	84,72
1	Belanja Tunjangan PPh/Tunjangan Khusus PNS	810.817.445,00	686.531.340,00	84,67
2	Belanja Tunjangan PPh/Tunjangan Khusus PPPK	2.727.000,00	2.700.000,00	99,01
<b>H</b>	<b>Belanja Pembulatan Gaji ASN</b>	<b>3.726.280,00</b>	<b>2.642.149,00</b>	70,91
1	Belanja Pembulatan Gaji PNS	3.138.920,00	2.227.306,00	70,96
2	Belanja Pembulatan Gaji PPPK	587.360,00	414.843,00	70,63
<b>I</b>	<b>Belanja Iuran Jaminan Kesehatan ASN</b>	<b>14.345.785.798,00</b>	<b>11.920.015.224,00</b>	83,09
1	Belanja Iuran Jaminan Kesehatan PNS	12.230.469.348,00	10.072.554.744,00	82,36
2	Belanja Iuran Jaminan Kesehatan PPPK	2.115.316.450,00	1.847.460.480,00	87,34
<b>J</b>	<b>Belanja Iuran Jaminan Kecelakaan Kerja ASN</b>	<b>398.977.576,00</b>	<b>392.877.715,00</b>	98,47
1	Belanja Iuran Jaminan Kecelakaan Kerja PNS	327.800.056,00	322.404.925,00	98,35
2	Belanja Iuran Jaminan Kecelakaan Kerja PPPK	71.177.520,00	70.472.790,00	99,01
<b>K</b>	<b>Belanja Iuran Jaminan Kematian ASN</b>	<b>1.196.556.089,00</b>	<b>1.178.260.155,00</b>	98,47
1	Belanja Iuran Jaminan Kematian PNS	983.403.855,00	967.218.342,00	98,35
2	Belanja Iuran Jaminan Kematian PPPK	213.152.234,00	211.041.813,00	99,01
	<b>Jumlah</b>	<b>263.693.350.373,45</b>	<b>252.720.216.414,00</b>	<b>95,84</b>

**b. Belanja Tambahan Penghasilan ASN**

Dengan rincian sebagai berikut.

No	Uraian	Anggaran (Rp)	Realisasi (Rp)	%
<b>A</b>	<b>Tambahan Penghasilan berdasarkan Beban Kerja ASN</b>	<b>79.688.887.311,00</b>	<b>70.630.563.850,00</b>	<b>88,63</b>
1	Tambahan Penghasilan berdasarkan Beban Kerja PNS	69.138.857.518,00	62.430.226.826,00	90,30
2	Tambahan Penghasilan berdasarkan Beban Kerja PPPK	10.550.029.793,00	8.200.337.024,00	77,73
<b>B</b>	<b>Tambahan Penghasilan berdasarkan Kondisi Kerja ASN</b>	<b>5.477.255.830,00</b>	<b>5.053.782.683,00</b>	<b>92,27</b>
1	Tambahan Penghasilan berdasarkan Kondisi Kerja PNS	5.018.478.636,00	4.719.415.263,00	94,04
2	Tambahan Penghasilan berdasarkan Kondisi Kerja PPPK	458.777.194,00	334.367.420,00	72,88
<b>C</b>	<b>Tambahan Penghasilan berdasarkan Kelangkaan Profesi ASN</b>	<b>2.639.070.800,00</b>	<b>2.516.907.300,00</b>	<b>95,37</b>
1	Tambahan Penghasilan berdasarkan Kelangkaan Profesi PNS	2.229.463.482,00	2.205.124.100,00	98,91
2	Tambahan Penghasilan berdasarkan Kelangkaan Profesi PPPK	409.607.318,00	311.783.200,00	76,12
	<b>Jumlah</b>	<b>87.805.213.941,00</b>	<b>78.201.253.833,00</b>	<b>89,06</b>

Tambahan penghasilan berdasarkan beban kerja PNS dan PPPK didasarkan pada Peraturan Wali Kota Nomor 97 Tahun 2023 tentang Tambahan Penghasilan Pegawai Aparatur Sipil Negara di Lingkungan Pemerintah Kota Singkawang yang diberikan kepada PNS dengan mempertimbangkan Beban Kerja, Kondisi Kerja, Kelangkaan Profesi dan Pertimbangan Objektif Lainnya

**c. Tambahan Penghasilan berdasarkan Pertimbangan Objektif Lainnya ASN**

Dengan rincian sebagai berikut.

No	Uraian	Anggaran (Rp)	Realisasi (Rp)	%
<b>A</b>	<b>Belanja Insentif bagi ASN atas Pemungutan Pajak Daerah</b>	<b>3.343.925.897,00</b>	<b>3.308.774.877,00</b>	<b>98,95</b>
1	Belanja Insentif bagi ASN atas Pemungutan Pajak Hotel	112.637.217,00	112.637.217,00	100,00
2	Belanja Insentif bagi ASN atas Pemungutan Pajak Restoran	134.185.205,00	134.185.205,00	100,00
3	Belanja Insentif bagi ASN atas Pemungutan Pajak Hiburan	61.705.602,00	61.705.602,00	100,00
4	Belanja Insentif bagi ASN atas Pemungutan Pajak Reklame	74.216.735,00	73.655.623,00	99,24
5	Belanja Insentif bagi ASN atas Pemungutan Pajak Penerangan Jalan	195.890.807,00	195.890.807,00	100,00
6	Belanja Insentif bagi ASN atas Pemungutan Pajak Parkir	14.104.139,00	14.104.139,00	100,00
7	Belanja Insentif bagi ASN atas Pemungutan Pajak Air Tanah	3.975.095,00	2.537.770,00	63,84
8	Belanja Insentif bagi ASN atas Pemungutan Pajak Sarang Burung Walet	483.640,00	177.625,00	36,73
9	Belanja Insentif bagi ASN atas Pemungutan Pajak Mineral Bukan Logam dan Batuan	15.165.133,00	7.052.066,00	46,50
10	Belanja Insentif bagi ASN atas Pemungutan Pajak Bumi Dan Bangunan Pedesaan Dan Perkotaan	108.750.707,00	108.750.707,00	100,00
11	Belanja Insentif bagi ASN atas Pemungutan Bea Perolehan Hak atas Tanah dan Bangunan	1.124.114.148,00	1.114.664.655,00	99,16

No	Uraian	Anggaran (Rp)	Realisasi (Rp)	%
12	Belanja Insentif bagi ASN atas Pemungutan Pajak Barang dan Jasa Tertentu (PBJT)	1.498.697.469,00	1.483.413.461,00	98,98
<b>B</b>	<b>Belanja bagi ASN atas Insentif Pemungutan Retribusi Daerah</b>	<b>241.149.059,00</b>	<b>206.992.806,00</b>	<b>85,84</b>
1	Belanja Insentif bagi ASN atas Pemungutan Retribusi Jasa Umum-Pelayanan Persampahan/Kebersihan	84.298.210,00	83.731.000,00	99,33
2	Belanja Insentif bagi ASN atas Pemungutan Retribusi Jasa Umum-Pelayanan Parkir di Tepi Jalan Umum	45.207.621,00	32.960.286,00	72,91
3	Belanja Insentif bagi ASN atas Pemungutan Retribusi Jasa Umum-Pelayanan Pasar	21.682.969,00	20.098.125,00	92,69
4	Belanja Insentif bagi ASN atas Pemungutan Retribusi Jasa Umum-Pengujian Kendaraan Bermotor	9.585.120,00	9.585.120,00	100,00
5	Belanja Insentif bagi ASN atas Pemungutan Retribusi Jasa Umum-Pelayanan Tera/Tera Ulang	518.750,00	518.750,00	100,00
6	Belanja Insentif bagi ASN atas Pemungutan Retribusi Jasa Umum-Pengawasan dan Pengendalian Menara Telekomunikasi	5.815.783,00	5.815.783,00	100,00
7	Belanja Insentif bagi ASN atas Pemungutan Retribusi Jasa Usaha-Terminal	972.494,00	972.494,00	100,00
8	Belanja Insentif bagi ASN atas Pemungutan Retribusi Jasa Usaha-Tempat Khusus Parkir	16.231.586,00	5.924.536,00	36,50
9	Belanja Insentif bagi ASN atas Pemungutan Retribusi Jasa Usaha-Rumah Potong Hewan	7.878.000,00	0,00	0,00
10	Belanja Insentif bagi ASN atas Pemungutan Retribusi Jasa Usaha-Tempat Rekreasi dan Olahraga	1.571.813,00	0,00	0,00
12	Belanja Insentif bagi ASN atas Pemungutan Retribusi Perizinan Tertentu-Persetujuan Bangunan Gedung	47.386.713,00	47.386.712,00	100,00
<b>C</b>	<b>Belanja Tunjangan Profesi Guru (TPG) PNSD</b>	<b>30.917.929.000,00</b>	<b>29.963.387.700,00</b>	<b>96,91</b>
1	Belanja TPG PNSD	30.917.929.000,00	29.963.387.700,00	96,91
<b>D</b>	<b>Belanja Tambahan Penghasilan (Tamsil) Guru PNSD</b>	<b>589.500.000,00</b>	<b>403.085.265,00</b>	<b>68,38</b>
1	Belanja Tamsil Guru PNSD	589.500.000,00	403.085.265,00	68,38
<b>E</b>	<b>Belanja Honorarium</b>	<b>4.300.610.001,00</b>	<b>4.021.954.500,00</b>	<b>93,52</b>
1	Belanja Honorarium Penanggungjawaban Pengelola Keuangan	3.839.156.001,00	3.588.604.500,00	93,47
2	Belanja Honorarium Pengadaan Barang/Jasa	389.454.000,00	363.400.000,00	93,31
3	Belanja Honorarium Perangkat Unit Kerja Pengadaan Barang dan Jasa (UKPBJ)	72.000.000,00	69.950.000,00	97,15
<b>F</b>	<b>Belanja Jasa Pengelolaan BMD</b>	<b>516.443.000,00</b>	<b>495.487.500,00</b>	<b>95,94</b>
2	Belanja Jasa Pengelolaan BMD yang Tidak Menghasilkan Pendapatan	516.443.000,00	495.487.500,00	95,94
<b>G</b>	<b>Belanja Tunjangan Profesi Guru (TPG) PPPK</b>	<b>2.001.360.000,00</b>	<b>1.547.338.800,00</b>	<b>77,31</b>
1	Belanja TPG PPPK	2.001.360.000,00	1.547.338.800,00	77,31
<b>I</b>	<b>Belanja Tambahan Penghasilan (Tamsil) Guru PPPK</b>	<b>1.860.500.000,00</b>	<b>1.361.300.000,00</b>	<b>73,17</b>
1	Belanja Tamsil Guru PPPK	1.860.500.000,00	1.361.300.000,00	73,17

No	Uraian	Anggaran (Rp)	Realisasi (Rp)	%
	<b>Jumlah</b>	<b>43.771.416.957,00</b>	<b>41.308.321.448,00</b>	<b>94,37</b>

**d. Belanja Gaji dan Tunjangan DPRD**

Dengan rincian sebagai berikut.

No	Uraian	Anggaran (Rp)	Realisasi (Rp)	%
<b>A</b>	<b>Belanja Uang Representasi DPRD</b>	<b>805.532.680,00</b>	<b>670.320.000,00</b>	<b>83,21</b>
1	Belanja Uang Representasi DPRD	805.532.680,00	670.320.000,00	83,21
<b>B</b>	<b>Belanja Tunjangan Keluarga DPRD</b>	<b>106.101.948,00</b>	<b>60.891.600,00</b>	<b>57,39</b>
1	Belanja Tunjangan Keluarga DPRD	106.101.948,00	60.891.600,00	57,39
<b>C</b>	<b>Belanja Tunjangan Beras DPRD</b>	<b>112.457.861,00</b>	<b>72.564.840,00</b>	<b>64,53</b>
1	Belanja Tunjangan Beras DPRD	112.457.861,00	72.564.840,00	64,53
<b>D</b>	<b>Belanja Uang Paket DPRD</b>	<b>63.069.565,00</b>	<b>57.435.000,00</b>	<b>91,07</b>
1	Belanja Uang Paket DPRD	63.069.565,00	57.435.000,00	91,07
<b>E</b>	<b>Belanja Tunjangan Jabatan DPRD</b>	<b>1.165.439.604,00</b>	<b>971.964.000,00</b>	<b>83,40</b>
1	Belanja Tunjangan Jabatan DPRD	1.165.439.604,00	971.964.000,00	83,40
<b>F</b>	<b>Belanja Tunjangan Alat Kelengkapan DPRD</b>	<b>184.288.263,00</b>	<b>76.140.225,00</b>	<b>41,32</b>
1	Belanja Tunjangan Alat Kelengkapan DPRD	184.288.263,00	76.140.225,00	41,32
<b>G</b>	<b>Belanja Tunjangan Komunikasi Intensif Pimpinan dan Anggota DPRD</b>	<b>4.554.257.400,00</b>	<b>3.780.000.000,00</b>	<b>83,00</b>
1	Belanja Tunjangan Komunikasi Intensif Pimpinan dan Anggota DPRD	4.554.257.400,00	3.780.000.000,00	83,00
<b>H</b>	<b>Belanja Tunjangan Reses DPRD</b>	<b>1.538.564.350,00</b>	<b>619.500.000,00</b>	<b>40,26</b>
1	Belanja Tunjangan Reses DPRD	1.538.564.350,00	619.500.000,00	40,26
<b>I</b>	<b>Belanja Pembebanan PPh kepada Pimpinan dan Anggota DPRD</b>	<b>175.643.636,00</b>	<b>423.486,00</b>	<b>0,24</b>
1	Belanja Pembebanan PPh kepada Pimpinan dan Anggota DPRD	175.643.636,00	423.486,00	0,24
<b>J</b>	<b>Belanja Tunjangan Kesejahteraan Pimpinan dan Anggota DPRD</b>	<b>4.265.710.664,00</b>	<b>4.108.561.792,00</b>	<b>96,32</b>
1	Belanja Iuran Jaminan Kesehatan bagi DPRD	60.756.563,00	58.048.032,00	95,54
2	Belanja Jaminan Kecelakaan Kerja DPRD	4.238.525,00	1.378.440,00	32,52
3	Belanja Jaminan Kematian DPRD	12.715.576,00	4.135.320,00	32,52
4	Belanja Tunjangan Perumahan DPRD	4.188.000.000,00	4.045.000.000,00	96,59
<b>K</b>	<b>Belanja Tunjangan Transportasi DPRD</b>	<b>4.188.000.000,00</b>	<b>4.058.500.000,00</b>	<b>96,91</b>
1	Belanja Tunjangan Transportasi DPRD	4.188.000.000,00	4.058.500.000,00	96,91
<b>L</b>	<b>Belanja Uang Jasa Pengabdian DPRD</b>	<b>294.500.000,00</b>	<b>255.885.000,00</b>	<b>86,89</b>
1	Belanja Uang Jasa Pengabdian DPRD	294.500.000,00	255.885.000,00	86,89
	<b>Jumlah</b>	<b>17.453.565.971,00</b>	<b>14.732.185.943,00</b>	<b>84,41</b>

**e. Belanja Gaji dan Tunjangan KDH/WKDH**

Dengan rincian sebagai berikut.

No	Uraian	Anggaran (Rp)	Realisasi (Rp)	%
<b>A</b>	<b>Belanja Gaji Pokok KDH/WKDH</b>	<b>3.500.000,00</b>	<b>0,00</b>	<b>0,00</b>
1	Belanja Gaji Pokok KDH/WKDH	3.500.000,00	0,00	0,00

No	Uraian	Anggaran (Rp)	Realisasi (Rp)	%
<b>B</b>	<b>Belanja Tunjangan Keluarga KDH/WKDH</b>	<b>600.000,00</b>	<b>0,00</b>	<b>0,00</b>
1	Belanja Tunjangan Keluarga KDH/WKDH	600.000,00	0,00	0,00
<b>C</b>	<b>Belanja Tunjangan Jabatan KDH/WKDH</b>	<b>5.000.000,00</b>	<b>0,00</b>	<b>0,00</b>
1	Belanja Tunjangan Jabatan KDH/WKDH	5.000.000,00	0,00	0,00
<b>D</b>	<b>Belanja Tunjangan Beras KDH/WKDH</b>	<b>456.254,00</b>	<b>0,00</b>	<b>0,00</b>
1	Belanja Tunjangan Beras KDH/WKDH	456.254,00	0,00	0,00
<b>E</b>	<b>Belanja Tunjangan PPh/Tunjangan Khusus KDH/WKDH</b>	<b>250.000,00</b>	<b>0,00</b>	<b>0,00</b>
1	Belanja Tunjangan PPh/Tunjangan Khusus KDH/WKDH	250.000,00	0,00	0,00
<b>F</b>	<b>Belanja Pembulatan Gaji KDH/WKDH</b>	<b>300,00</b>	<b>0,00</b>	<b>0,00</b>
1	Belanja Pembulatan Gaji KDH/WKDH	300,00	0,00	0,00
<b>G</b>	<b>Belanja luran Jaminan Kesehatan bagi KDH/WKDH</b>	<b>260.000,00</b>	<b>0,00</b>	<b>0,00</b>
1	Belanja luran Jaminan Kesehatan bagi KDH/WKDH	260.000,00	0,00	0,00
<b>H</b>	<b>Belanja luran Jaminan Kecelakaan Kerja KDH/WKDH</b>	<b>7.000,00</b>	<b>0,00</b>	<b>0,00</b>
1	Belanja luran Jaminan Kecelakaan Kerja KDH/WKDH	7.000,00	0,00	0,00
<b>I</b>	<b>Belanja luran Jaminan Kematian KDH/WKDH</b>	<b>20.000,00</b>	<b>0,00</b>	<b>0,00</b>
1	Belanja luran Jaminan Kematian KDH/WKDH	20.000,00	0,00	0,00
<b>J</b>	<b>Belanja Insentif bagi KDH/WKDH atas Pemungutan Pajak Daerah</b>	<b>378.605.791,00</b>	<b>374.882.625,00</b>	<b>99,02</b>
1	Belanja Insentif bagi KDH/WKDH atas Pemungutan Pajak Hotel	12.937.500,00	12.937.500,00	100,00
2	Belanja Insentif bagi KDH/WKDH atas Pemungutan Pajak Restoran	15.412.500,00	15.412.500,00	100,00
3	Belanja Insentif bagi KDH/WKDH atas Pemungutan Pajak Hiburan	7.087.500,00	7.087.500,00	100,00
4	Belanja Insentif bagi KDH/WKDH atas Pemungutan Pajak Reklame	8.404.875,00	8.347.500,00	99,32
5	Belanja Insentif bagi KDH/WKDH atas Pemungutan Pajak Penerangan Jalan	22.500.000,00	22.500.000,00	100,00
6	Belanja Insentif bagi KDH/WKDH atas Pemungutan Pajak Parkir	1.620.000,00	1.620.000,00	100,00
7	Belanja Insentif bagi KDH/WKDH atas Pemungutan Pajak Air Tanah	448.875,00	288.000,00	64,16
8	Belanja Insentif bagi KDH/WKDH atas Pemungutan Pajak Sarang Burung Walet	54.540,00	20.250,00	37,13
9	Belanja Insentif bagi KDH/WKDH atas Pemungutan Pajak Mineral Bukan Logam dan Batuan	1.719.000,00	810.000,00	47,12
10	Belanja Insentif bagi KDH/WKDH atas Pemungutan Pajak Bumi dan Bangunan Perdesaan dan Perkotaan	12.375.000,00	12.375.000,00	100,00
11	Belanja Insentif bagi KDH/WKDH atas Pemungutan Bea Perolehan Hak atas Tanah dan Bangunan	127.142.438,00	126.168.750,00	99,23



No	Uraian	Anggaran (Rp)	Realisasi (Rp)	%
12	Belanja Insentif bagi KDH/WKDH atas Pemungutan Pajak Barang dan Jasa Tertentu (PBJT)	168.903.563,00	167.315.625,00	99,06
<b>H</b>	<b>Belanja Insentif bagi KDH/WKDH atas Pemungutan Retribusi Daerah bagi KDH/WKDH</b>	<b>32.677.377,00</b>	<b>28.453.394,00</b>	<b>87,07</b>
1	Belanja Insentif bagi KDH/WKDH atas Pemungutan Retribusi Jasa Umum-Pelayanan Persampahan/Kebersihan	14.044.500,00	13.950.000,00	99,33
2	Belanja Insentif bagi KDH/WKDH atas Pemungutan Retribusi Jasa Umum-Pelayanan Parkir di Tepi Jalan Umum	4.807.013,00	3.439.575,00	71,55
3	Belanja Insentif bagi KDH/WKDH atas Pemungutan Retribusi Jasa Umum-Pelayanan Pasar	2.295.844,00	2.278.125,00	99,23
4	Belanja Insentif bagi KDH/WKDH atas Pemungutan Retribusi Jasa Umum-Pengujian Kendaraan Bermotor	1.282.500,00	1.282.500,00	100,00
5	Belanja Insentif bagi KDH/WKDH atas Pemungutan Retribusi Jasa Umum-Pelayanan Tera/Tera Ulang	56.250,00	56.250,00	100,00
6	Belanja Insentif bagi KDH/WKDH atas Pemungutan Retribusi Jasa Umum-Pengawasan dan Pengendalian Menara Telekomunikasi	662.557,00	662.557,00	100,00
7	Belanja Insentif bagi KDH/WKDH atas Pemungutan Retribusi Jasa Usaha-Terminal	96.181,00	96.181,00	100,00
8	Belanja Insentif bagi KDH/WKDH atas Pemungutan Retribusi Jasa Usaha-Tempat Khusus Parkir	1.851.156,00	669.456,00	36,16
9	Belanja Insentif bagi KDH/WKDH atas Pemungutan Retribusi Jasa Usaha-Rumah Potong Hewan	1.363.500,00	0,00	0,00
10	Belanja Insentif bagi KDH/WKDH atas Pemungutan Retribusi Jasa Usaha-Tempat Rekreasi dan Olahraga	170.438,00	0,00	0,00
11	Belanja Insentif bagi KDH/WKDH atas Pemungutan Retribusi Perizinan Tertentu-Persetujuan Bangunan Gedung	6.047.438,00	6.018.750,00	99,53
	<b>Jumlah</b>	<b>421.376.722,00</b>	<b>403.336.019,00</b>	<b>95,72</b>

**f. Belanja Penerimaan Lainnya Pimpinan DPRD serta KDH/WKDH**

Dengan rincian sebagai berikut.

No	Uraian	Anggaran (Rp)	Realisasi (Rp)	%
<b>A</b>	<b>Belanja Dana Operasional Pimpinan DPRD</b>	<b>342.259.344,00</b>	<b>184.800.000,00</b>	<b>53,99</b>
1	Belanja Dana Operasional Pimpinan DPRD	342.259.344,00	184.800.000,00	53,99
<b>B</b>	<b>Belanja Dana Operasional KDH/WKDH</b>	<b>360.000.000,00</b>	<b>360.000.000,00</b>	<b>100,00</b>
1	Belanja Dana Operasional KDH/WKDH	360.000.000,00	360.000.000,00	100,00
	<b>Jumlah</b>	<b>702.259.344,00</b>	<b>544.800.000,00</b>	<b>77,58</b>

**g. Belanja Pegawai BLUD**

Merupakan Belanja Pegawai BLUD RS Abdul Azis dan BLUD Dinas Kesehatan dengan rincian sebagai berikut.

No	Uraian	Anggaran (Rp)	Realisasi (Rp)	%
<b>A</b>	<b>Belanja Pegawai BLUD</b>	<b>7.941.680.000,00</b>	<b>7.786.043.955,00</b>	<b>98,04</b>

1	Belanja Pegawai BLUD	7.941.680.000,00	7.786.043.955,00	98,04
	<b>Jumlah</b>	<b>7.941.680.000,00</b>	<b>7.786.043.955,00</b>	<b>98,04</b>

**31 Desember 2024**

**31 Desember 2023**

**(Rp)**

**(Rp)**

**7.1.2.1.2**

**Belanja Barang dan Jasa**

**367.660.384.944,83**

**371.235.628.223,62**

Realisasi Belanja Barang dan Jasa sebesar Rp367.660.384.944,83 dapat dirinci sebagai berikut.

No	Uraian	Anggaran (Rp)	Realisasi (Rp)	%
1	Belanja Barang	68.253.898.097,00	62.807.178.329,00	92,02
2	Belanja Jasa	100.509.429.122,00	92.358.710.611,00	91,89
3	Belanja Pemeliharaan	11.495.579.242,00	11.110.445.071,01	96,65
4	Belana Perjalanan Dinas	43.511.585.301,00	38.715.712.028,50	88,98
5	Belanja Uang dan/atau Jasa untuk Diberikan kepada Pihak Ketiga/Pihak Lain/Masyarakat	1.983.196.000,00	1.759.854.978,00	88,74
6	Belanja Barang dan Jasa BOS	25.304.990.662,00	23.890.711.850,37	94,41
7	Belanja Barang dan Jasa BOK Puskesmas	6.954.143.277,00	6.792.127.227,00	97,67
8	Belanja Barang dan Jasa BLUD	121.946.757.753,00	130.225.644.849,95	106,79
	<b>Jumlah</b>	<b>379.959.579.454,00</b>	<b>367.660.384.944,83</b>	<b>96,76</b>

Rincian Belanja Barang dan Jasa dapat dirinci sebagai berikut:

**a. Belanja Barang**

Merupakan Belanja Barang Pakai Habis dengan rincian sebagai berikut:

No	Uraian	Anggaran (Rp)	Realisasi (Rp)	%
<b>A</b>	<b>Belanja Barang Pakai Habis</b>	<b>67.849.896.021,00</b>	<b>62.404.372.551,00</b>	<b>91,97</b>
1	Belanja Bahan-Bahan Bangunan dan Konstruksi	820.051.146,00	711.241.291,00	86,73
2	Belanja Bahan-Bahan Kimia	76.294.080,00	71.938.015,00	94,29
3	Belanja Bahan-Bahan Bakar dan Pelumas	2.141.514.907,00	1.914.490.459,00	89,40
4	Belanja Bahan-Bahan Baku	39.353.000,00	38.166.000,00	96,98
5	Belanja Bahan-Bahan/Bibit Tanaman	620.047.400,00	607.929.000,00	98,05
6	Belanja Bahan-Bahan/Bibit Ternak/Bibit Ikan	103.172.500,00	101.101.000,00	97,99
7	Belanja Suku Cadang-Suku Cadang Alat Kedokteran	618.091.182,00	604.581.706,00	97,81
8	Belanja Suku Cadang-Suku Cadang Alat Laboratorium	335.367.100,00	328.581.149,00	97,98
9	Belanja Alat/Bahan untuk Kegiatan Kantor-Alat Tulis Kantor	2.034.402.261,00	1.825.595.572,00	89,74
10	Belanja Alat/Bahan untuk Kegiatan Kantor-Kertas dan Cover	1.886.507.467,00	1.693.273.515,00	89,76
11	Belanja Alat/Bahan untuk Kegiatan Kantor-Bahan Cetak	6.471.075.801,00	5.672.003.251,00	87,65
12	Belanja Alat/Bahan untuk Kegiatan Kantor-Benda Pos	110.519.000,00	103.440.000,00	93,59
13	Belanja Alat/Bahan untuk Kegiatan Kantor-Bahan Komputer	1.950.916.824,00	1.799.699.499,00	92,25
14	Belanja Alat/Bahan untuk Kegiatan Kantor-Perabot Kantor	1.301.727.212,00	1.208.920.206,00	92,87

No	Uraian	Anggaran (Rp)	Realisasi (Rp)	%
15	Belanja Alat/Bahan untuk Kegiatan Kantor-Alat Listrik	1.342.879.614,00	1.264.255.394,00	94,15
16	Belanja Alat/Bahan untuk Kegiatan Kantor-Perlengkapan Dinas	391.654.060,00	268.878.656,00	68,65
17	Belanja Alat/Bahan untuk Kegiatan Kantor-Perlengkapan Pendukung Olahraga	1.084.452.084,00	1.081.118.960,00	99,69
18	Belanja Alat/Bahan untuk Kegiatan Kantor-Suvenir/Cendera Mata	471.207.769,00	449.214.450,00	95,33
19	Belanja Alat/Bahan untuk Kegiatan Kantor-Alat/Bahan untuk Kegiatan Kantor Lainnya	215.691.275,00	199.901.120,00	92,68
20	Belanja Obat-Obatan-Obat	34.818.260,00	33.856.000,00	97,24
21	Belanja Obat-Obatan-Obat-Obatan Lainnya	3.702.473.332,00	3.459.868.418,00	93,45
22	Belanja Persediaan untuk Dijual/Diserahkan-Persediaan untuk Dijual/Diserahkan kepada Masyarakat	21.672.521.619,00	20.914.095.722,00	96,50
23	Belanja Persediaan untuk Dijual/Diserahkan-Persediaan untuk Dijual/Diserahkan Lainnya	287.253.480,00	270.858.890,00	94,29
24	Belanja Natura dan Pakan-Natura	623.665.199,00	522.873.580,00	83,84
25	Belanja Natura dan Pakan-Pakan	8.109.180,00	7.454.450,00	91,93
26	Belanja Natura dan Pakan-Natura dan Pakan Lainnya	134.384.680,00	130.988.400,00	97,47
27	Belanja Makanan dan Minuman Rapat	11.449.394.940,00	10.071.147.798,00	87,96
28	Belanja Makanan dan Minuman Jamuan Tamu	4.113.931.400,00	3.874.542.750,00	94,18
29	Belanja Makanan dan Minuman pada Fasilitas Pelayanan Urusan Pendidikan	24.848.000,00	15.880.000,00	63,91
30	Belanja Makanan dan Minuman pada Fasilitas Pelayanan Urusan Sosial	18.360.000,00	15.166.700,00	82,61
31	Belanja Makanan dan Minuman Aktivitas Lapangan	989.725.000,00	911.182.240,00	92,06
32	Belanja Pakaian Dinas KDH dan WKDH	30.000.600,00	30.000.000,00	100,00
33	Belanja Pakaian Dinas dan Atribut Pimpinan dan Anggota DPRD	573.172.200,00	339.135.000,00	59,17
34	Belanja Pakaian Sipil Lengkap (PSL)	67.000.000,00	61.225.000,00	91,38
35	Belanja Pakaian Dinas Harian (PDH)	630.499.010,00	622.430.160,00	98,72
36	Belanja Pakaian Dinas Lapangan (PDL)	374.271.000,00	130.383.000,00	34,84
37	Belanja Pakaian Sipil Resmi (PSR)	3.600.000,00	3.600.000,00	100,00
38	Belanja Pakaian Penyelamatan	21.240.000,00	-	0,00
39	Belanja Pakaian Teknik	14.691.000,00	13.430.000,00	91,42
40	Belanja Pakaian KORPRI	12.960.000,00	12.825.000,00	98,96
41	Belanja Pakaian Adat Daerah	69.334.680,00	68.430.000,00	98,70
42	Belanja Pakaian Batik Tradisional	402.736.549,00	381.711.000,00	94,78
43	Belanja Pakaian Olahraga	524.434.000,00	517.779.200,00	98,73
44	Belanja Pakaian Paskibraka	51.547.210,00	51.180.000,00	99,29
<b>B</b>	<b>Belanja Barang Tak Habis Pakai</b>	<b>2.898.160,00</b>	<b>2.722.000,00</b>	<b>93,92</b>
1	Belanja Komponen-Komponen Peralatan	996.000,00	996.000,00	100,00
2	Belanja Pipa-Pipa Plastik PVC (UPVC)	1.028.960,00	886.000,00	86,11
3	Belanja Pipa-Pipa Lainnya	873.200,00	840.000,00	96,20
<b>C</b>	<b>Belanja Aset Tetap yang Tidak Memenuhi Kriteria Kapitalisasi</b>	<b>401.103.916,00</b>	<b>400.083.778,00</b>	<b>99,75</b>

No	Uraian	Anggaran (Rp)	Realisasi (Rp)	%
1	Belanja Peralatan dan Mesin-Alat Kantor dan Rumah Tangga-Alat Kantor-Alat Kantor Lainnya	1.799.500,00	1.718.000,00	95,47
2	Belanja Gedung dan Bangunan-Bangunan Gedung-Bangunan Gedung Tempat Kerja-Bangunan Gedung Kantor	14.070.000,00	13.484.000,00	95,84
3	Belanja Gedung dan Bangunan-Bangunan Gedung-Bangunan Gedung Tempat Kerja-Taman	385.234.416,00	384.881.778,00	99,91
	<b>Jumlah</b>	<b>68.253.898.097,00</b>	<b>62.807.178.329,00</b>	<b>92,02</b>

**b. Belanja Jasa**

Merupakan Belanja Jasa Kantor, Belanja Jasa Konsultansi Non Konstruksi, Belanja Beasiswa Pendidikan PNS, Belanja Jasa Insentif bagi Pegawai Non ASN atas Pemungutan Pajak Daerah, Belanja Jasa Insentif bagi Pegawai Non ASN atas Pemungutan Retribusi Daerah, dengan rincian sebagai berikut:

No	Uraian	Anggaran (Rp)	Realisasi (Rp)	%
<b>A</b>	<b>Belanja Jasa Kantor</b>	<b>66.062.584.675,00</b>	<b>59.524.883.063,00</b>	<b>90,10</b>
1	Honorarium Narasumber atau Pembahas, Moderator, Pembawa Acara, dan Panitia	2.108.101.543,00	1.594.622.050,00	75,64
2	Honorarium Tim Pelaksana Kegiatan dan Sekretariat Tim Pelaksana Kegiatan	1.425.610.000,00	1.272.612.500,00	89,27
3	Honorarium Pemberi Keterangan Ahli, Saksi Ahli, dan Beracara	45.000.000,00	43.800.000,00	97,33
4	Honorarium Penyuluhan atau Pendampingan	17.500.000,00	17.500.000,00	100,00
5	Honorarium Rohaniwan	17.400.000,00	13.400.000,00	77,01
6	Honorarium Tim Penyusunan Jurnal, Buletin, Majalah, Pengelola Teknologi Informasi dan Pengelola Website	1.053.860.000,00	1.004.175.000,00	95,29
7	Honorarium Penyelenggara Ujian	7.000.000,00	7.000.000,00	100,00
8	Honorarium Penyelenggaraan Kegiatan Pendidikan dan Pelatihan	33.550.000,00	30.500.000,00	90,91
9	Honorarium Tim Anggaran Pemerintah Daerah	678.000.000,00	634.200.000,00	93,54
10	Belanja Jasa Tenaga Pendidikan	416.740.000,00	418.740.000,00	100,48
11	Belanja Jasa Tenaga Kesehatan	3.400.642.766,00	2.554.319.418,00	75,11
12	Belanja Jasa Tenaga Laboratorium	367.841.075,00	208.723.339,00	56,74
13	Belanja Jasa Tenaga Penanganan Prasarana dan Sarana Umum	357.688.100,00	351.958.100,00	98,40
14	Belanja Jasa Tenaga Penanganan Bencana	121.750.000,00	116.240.000,00	95,47
15	Belanja Jasa Tenaga Penanganan Sosial	395.800.000,00	390.991.097,00	98,79
16	Belanja Jasa Tenaga Kesenian dan Kebudayaan	12.000.000,00	12.000.000,00	100,00
17	Belanja Jasa Tenaga Administrasi	21.637.600.637,00	20.153.747.240,00	93,14
18	Belanja Jasa Tenaga Operator Komputer	68.400.000,00	72.400.000,00	105,85
19	Belanja Jasa Tenaga Pelayanan Umum	2.802.796.500,00	2.802.796.500,00	100,00
20	Belanja Jasa Tenaga Ahli	470.333.256,00	455.551.066,00	96,86
21	Belanja Jasa Tenaga Kebersihan	213.755.040,00	198.932.800,00	93,07

No	Uraian	Anggaran (Rp)	Realisasi (Rp)	%
22	Belanja Jasa Tenaga Keamanan	63.000.000,00	31.500.000,00	50,00
23	Belanja Jasa Tenaga Supir	71.280.000,00	71.280.000,00	100,00
24	Belanja Jasa Juri Perlombaan/Pertandingan	198.350.000,00	187.800.000,00	94,68
25	Belanja Jasa Tata Rias	12.608.800,00	12.490.000,00	99,06
26	Belanja Jasa Tenaga Informasi dan Teknologi	463.100.000,00	269.940.000,00	58,29
27	Belanja Jasa Pemasangan Instalasi Telepon, Air, dan Listrik	310.214.124,00	207.315.795,00	66,83
28	Belanja Jasa Pelaksanaan Transaksi Keuangan	292.917.000,00	278.358.649,00	95,03
29	Belanja Jasa Pelayanan Perpustakaan	38.750.000,00	31.200.000,00	80,52
30	Belanja Jasa Konversi Aplikasi/Sistem Informasi	658.904.654,00	655.015.405,00	99,41
31	Belanja Jasa Penyelenggaraan Acara	3.050.701.796,00	3.034.987.692,00	99,48
32	Belanja Jasa Kontribusi Asosiasi	667.600.000,00	652.800.000,00	97,78
33	Belanja Jasa Pencucian Pakaian, Alat Kesenian dan Kebudayaan, serta Alat Rumah Tangga	54.830.000,00	48.262.735,00	88,02
34	Belanja Jasa Kalibrasi	12.500.000,00	9.000.000,00	72,00
35	Belanja Jasa Pengolahan Sampah	103.053.670,00	101.407.920,00	98,40
36	Belanja Jasa Iklan/Reklame, Film, dan Pemotretan	677.128.000,00	596.118.142,00	88,04
37	Belanja Tagihan Telepon	348.256.480,00	276.354.394,00	79,35
38	Belanja Tagihan Air	844.852.724,00	531.704.708,00	62,93
39	Belanja Tagihan Listrik	12.063.915.299,00	10.428.962.752,00	86,45
40	Belanja Langganan Jurnal/Surat Kabar/Majalah	125.845.315,00	111.291.000,00	88,43
41	Belanja Kawat/Faksimili/Internet/TV Berlangganan	3.262.530.506,00	2.864.298.227,00	87,79
42	Belanja Paket/Pengiriman	73.050.000,00	36.305.500,00	49,70
43	Belanja Registrasi/Keanggotaan	39.755.000,00	38.460.000,00	96,74
44	Belanja Pembayaran Pajak, Bea, dan Perizinan	267.611.390,00	175.959.751,00	65,75
45	Belanja Lembur	6.661.161.000,00	6.488.719.996,00	97,41
46	Belanja Medical Check Up	46.800.000,00	31.141.287,00	66,54
<b>B</b>	<b>Belanja Iuran Jaminan/Asuransi</b>	<b>24.482.130.936,00</b>	<b>23.277.505.162,00</b>	<b>95,08</b>
1	Belanja Iuran Jaminan Kesehatan bagi Peserta PBPU dan BP Kelas 3	20.095.425.000,00	19.731.567.000,00	98,19
2	Belanja Bantuan Iuran Jaminan Kesehatan bagi Peserta PBPU dan BP Kelas 3	2.691.858.400,00	2.481.483.200,00	92,18
3	Belanja Iuran Jaminan Kesehatan bagi Non ASN	928.871.984,00	825.258.713,00	88,85
4	Belanja Iuran Jaminan Kecelakaan Kerja bagi Non ASN	460.424.290,00	147.261.761,00	31,98
5	Belanja Iuran Jaminan Kematian bagi Non ASN	305.551.262,00	91.934.488,00	30,09
<b>C</b>	<b>Belanja Sewa Peralatan dan Mesin</b>	<b>487.441.570,00</b>	<b>397.717.000,00</b>	<b>81,59</b>
1	Belanja Sewa Alat Besar Darat Lainnya	18.000.000,00	17.550.000,00	97,50
2	Belanja Sewa Alat Angkutan Darat Bermotor Lainnya	260.531.570,00	177.407.000,00	68,09

No	Uraian	Anggaran (Rp)	Realisasi (Rp)	%
3	Belanja Sewa Alat Kantor Lainnya	154.350.000,00	151.700.000,00	98,28
4	Belanja Sewa Mebel	23.560.000,00	20.060.000,00	85,14
5	Belanja Sewa Alat Studio Lainnya	31.000.000,00	31.000.000,00	100,00
<b>D</b>	<b>Belanja Sewa Gedung dan Bangunan</b>	<b>1.049.796.400,00</b>	<b>981.597.900,00</b>	<b>93,50</b>
1	Belanja Sewa Bangunan Gudang	39.000.000,00	25.000.000,00	64,10
2	Belanja Sewa Bangunan Gedung Tempat Pertemuan	258.000.000,00	236.835.000,00	91,80
3	Belanja Sewa Bangunan Gedung Tempat Kerja Lainnya	752.796.400,00	719.762.900,00	95,61
<b>E</b>	<b>Belanja Sewa Aset Tetap Lainnya</b>	<b>12.500.000,00</b>	<b>11.000.000,00</b>	<b>88,00</b>
1	Belanja Sewa Alat Bercorak Kebudayaan Lainnya	12.500.000,00	11.000.000,00	88,00
<b>F</b>	<b>Belanja Jasa Konsultansi Konstruksi</b>	<b>2.205.783.824,00</b>	<b>2.098.727.088,00</b>	<b>95,15</b>
1	Belanja Jasa Konsultansi Perencanaan Rekayasa-Jasa Nasihat dan Konsultansi Rekayasa Teknik	520.000.000,00	518.168.979,00	99,65
2	Belanja Jasa Konsultansi Perencanaan Penataan Ruang-Jasa Perencanaan dan Perancangan Lingkungan Bangunan dan Landscape	1.191.000.000,00	1.187.091.473,00	99,67
3	Belanja Jasa Konsultansi Pengawasan Penataan Ruang	200.783.824,00	200.162.356,00	99,69
4	Belanja Jasa Konsultansi Spesialis-Jasa Pembuatan Peta	100.000.000,00	-	0,00
5	Belanja Jasa Konsultansi Lainnya-Jasa Konsultansi Estimasi Nilai Lahan dan Bangunan	194.000.000,00	193.304.280,00	99,64
<b>G</b>	<b>Belanja Jasa Konsultansi Non Konstruksi</b>	<b>3.801.000.000,00</b>	<b>3.785.218.560,00</b>	<b>99,58</b>
1	Belanja Jasa Konsultansi Berorientasi Bidang-Kepuangan	200.000.000,00	200.000.000,00	100,00
2	Belanja Jasa Konsultansi Berorientasi Layanan-Jasa Survei	817.900.000,00	813.053.764,00	99,41
3	Belanja Jasa Konsultansi Berorientasi Layanan-Jasa Studi Penelitian dan Bantuan Teknik	2.541.100.000,00	2.530.898.914,00	99,60
4	Belanja Jasa Konsultansi Berorientasi Layanan-Jasa Khusus	242.000.000,00	241.265.882,00	99,70
<b>H</b>	<b>Belanja Beasiswa Pendidikan PNS</b>	<b>163.070.000,00</b>	<b>163.060.000,00</b>	<b>99,99</b>
1	Belanja Beasiswa Tugas Belajar S1	45.250.000,00	45.250.000,00	100,00
2	Belanja Beasiswa Tugas Belajar S2	91.440.000,00	91.430.000,00	99,99
3	Belanja Beasiswa Tugas Belajar S3	26.380.000,00	26.380.000,00	100,00
<b>I</b>	<b>Belanja Kursus/Pelatihan, Sosialisasi, Bimbingan Teknis serta Pendidikan dan Pelatihan</b>	<b>1.691.098.000,00</b>	<b>1.577.250.444,00</b>	<b>93,27</b>
1	Belanja Kursus Singkat/Pelatihan	1.133.428.000,00	1.031.556.444,00	91,01
2	Belanja Diklat Kepemimpinan	557.670.000,00	545.694.000,00	97,85
<b>J</b>	<b>Belanja Jasa Insentif bagi Pegawai Non ASN atas Pemungutan Pajak Daerah</b>	<b>464.768.199,00</b>	<b>462.466.269,00</b>	<b>99,50</b>
1	Belanja Insentif Pegawai Non ASN atas Pemungutan Pajak Hotel	18.175.283,00	18.175.283,00	100,00
2	Belanja Insentif Pegawai Non ASN atas Pemungutan Pajak Restoran	21.652.295,00	21.652.295,00	100,00

No	Uraian	Anggaran (Rp)	Realisasi (Rp)	%
3	Belanja Insentif Pegawai Non ASN atas Pemungutan Pajak Hiburan	9.956.898,00	9.956.898,00	100,00
4	Belanja Insentif Pegawai Non ASN atas Pemungutan Pajak Reklame	10.436.340,00	10.420.589,00	99,85
5	Belanja Insentif Pegawai Non ASN atas Pemungutan Pajak Penerangan Jalan	31.609.193,00	31.609.193,00	100,00
6	Belanja Insentif Pegawai Non ASN atas Pemungutan Pajak Parkir	2.275.861,00	2.275.861,00	100,00
7	Belanja Insentif Pegawai Non ASN atas Pemungutan Pajak Air Tanah	552.546,00	363.354,00	65,76
8	Belanja Insentif Pegawai Non ASN atas Pemungutan Pajak Sarang Burung Walet	63.716,00	23.061,00	36,19
9	Belanja Insentif Pegawai Non ASN atas Pemungutan Pajak Mineral Bukan Logam dan Batuan	2.215.867,00	1.137.934,00	51,35
10	Belanja Insentif Pegawai Non ASN atas Pemungutan Pajak Bumi dan Bangunan Perdesaan dan Perkotaan	16.374.293,00	16.374.293,00	100,00
11	Belanja Insentif Pegawai Non ASN atas Pemungutan Bea Perolehan Hak atas Tanah dan Bangunan	155.120.776,00	154.787.745,00	99,79
12	Belanja Insentif Pegawai Non ASN atas Pemungutan Pajak Barang dan Jasa Tertentu (PBJT)	196.335.131,00	195.689.763,00	99,67
<b>K</b>	<b>Belanja Jasa Insentif bagi Pegawai Non ASN atas Pemungutan Retribusi Daerah</b>	<b>89.255.518,00</b>	<b>79.285.125,00</b>	<b>88,83</b>
1	Belanja Insentif bagi Pegawai Non ASN atas Pemungutan Retribusi Jasa Umum-Pelayanan Persampahan/Kebersihan	57.707.290,00	57.319.000,00	99,33
2	Belanja Insentif bagi Pegawai Non ASN atas Pemungutan Retribusi Jasa Umum-Pelayanan Parkir di Tepi Jalan Umum	3.396.617,00	1.817.639,00	53,51
3	Belanja Insentif bagi Pegawai Non ASN atas Pemungutan Retribusi Jasa Umum-Pelayanan Pasar	1.530.563,00	1.518.750,00	99,23
4	Belanja Insentif bagi Pegawai Non ASN atas Pemungutan Retribusi Jasa Umum-Pengujian Kendaraan Bermotor	3.382.380,00	3.382.380,00	100,00
5	Belanja Insentif bagi Pegawai Non ASN atas Pemungutan Retribusi Jasa Umum-Pelayanan Tera/Tera Ulang	50.000,00	50.000,00	100,00
6	Belanja Insentif bagi Pegawai Non ASN atas Pemungutan Retribusi Jasa Umum-Pengawasan dan Pengendalian Menara Telekomunikasi	883.410,00	883.410,00	100,00
7	Belanja Insentif bagi Pegawai Non ASN atas Pemungutan Retribusi Jasa Usaha-Tempat Khusus Parkir	2.485.658,00	844.408,00	33,97
8	Belanja Insentif bagi Pegawai Non ASN atas Pemungutan Retribusi Jasa Usaha-Rumah Potong Hewan	5.908.500,00	0,00	0,00
9	Belanja Insentif bagi Pegawai Non ASN atas Pemungutan Retribusi Jasa Usaha-Tempat Rekreasi dan Olahraga	151.500,00	0,00	0,00
10	Belanja Insentif bagi Pegawai Non ASN atas Pemungutan Retribusi Perizinan Tertentu-Persetujuan Bangunan Gedung	13.759.600,00	13.469.538,00	97,89
	<b>Jumlah</b>	<b>100.509.429.122,00</b>	<b>92.358.710.611,00</b>	<b>91,89</b>

**c. Belanja Pemeliharaan**

Terdiri atas Belanja Pemeliharaan Tanah, Peralatan dan Mesin, Gedung dan Bangunan, Jalan Irigasi dan Jaringan serta Aset Tetap dengan rincian sebagai berikut.

No	Uraian	Anggaran (Rp)	Realisasi (Rp)	%
<b>A</b>	<b>Belanja Pemeliharaan Peralatan dan Mesin</b>	<b>5.589.914.688,00</b>	<b>5.244.074.595,00</b>	<b>93,81</b>
1	Belanja Pemeliharaan Alat Besar-Alat Besar Darat-Alat Besar Darat Lainnya	154.049.040,00	153.979.000,00	99,95
2	Belanja Pemeliharaan Alat Besar-Alat Bantu-Alat Bantu Lainnya	55.000.000,00	54.879.605,00	99,78
3	Belanja Pemeliharaan Alat Angkutan-Alat Angkutan Darat Bermotor-Kendaraan Dinas Bermotor Perorangan	1.392.508.796,00	1.351.100.106,00	97,03
4	Belanja Pemeliharaan Alat Angkutan-Alat Angkutan Darat Bermotor-Kendaraan Bermotor Beroda Dua	163.005.623,00	158.386.680,00	97,17
5	Belanja Pemeliharaan Alat Angkutan-Alat Angkutan Darat Bermotor-Kendaraan Bermotor Khusus	16.500.000,00	16.225.000,00	98,33
6	Belanja Pemeliharaan Alat Angkutan-Alat Angkutan Darat Bermotor-Alat Angkutan Darat Bermotor Lainnya	1.529.699.931,00	1.426.660.104,00	93,26
7	Belanja Pemeliharaan Alat Angkutan-Alat Angkutan Darat Tak Bermotor-Kendaraan Tak Bermotor Angkutan Barang	303.692.766,00	303.481.000,00	99,93
8	Belanja Pemeliharaan Alat Angkutan-Alat Angkutan Apung Bermotor-Alat Angkutan Apung Bermotor Lainnya	3.000.000,00	3.000.000,00	100,00
9	Belanja Pemeliharaan Alat Bengkel dan Alat Ukur-Alat Ukur-Alat Penguji Kendaraan Bermotor	75.915.000,00	75.695.340,00	99,71
10	Belanja Pemeliharaan Alat Kantor dan Rumah Tangga-Alat Kantor-Alat Kantor Lainnya	149.690.000,00	108.744.490,00	72,65
11	Belanja Pemeliharaan Alat Kantor dan Rumah Tangga-Alat Rumah Tangga-Alat Pendingin	473.720.692,00	454.726.450,00	95,99
12	Belanja Pemeliharaan Alat Studio, Komunikasi, dan Pemancar-Alat Studio-Peralatan Studio Audio	62.500.000,00	60.250.000,00	96,40
13	Belanja Pemeliharaan Alat Kedokteran dan Kesehatan-Alat Kedokteran-Alat Kedokteran Lainnya	64.055.000,00	53.699.000,00	83,83
14	Belanja Pemeliharaan Komputer-Komputer Unit-Komputer Jaringan	255.915.000,00	191.281.300,00	74,74
15	Belanja Pemeliharaan Komputer-Komputer Unit-Personal Computer	514.587.840,00	485.929.265,00	94,43
16	Belanja Pemeliharaan Komputer-Peralatan Komputer-Peralatan Komputer Lainnya	376.075.000,00	346.037.255,00	92,01
<b>B</b>	<b>Belanja Pemeliharaan Gedung dan Bangunan</b>	<b>1.528.333.424,00</b>	<b>1.511.091.286,01</b>	<b>98,87</b>
1	Belanja Pemeliharaan Bangunan Gedung-Bangunan Gedung Tempat Kerja-Bangunan Gedung Kantor	1.524.693.424,00	1.507.451.286,01	98,87
2	Belanja Pemeliharaan Bangunan Gedung-Bangunan Gedung Tempat Kerja-Taman	3.640.000,00	3.640.000,00	100,00
<b>C</b>	<b>Belanja Pemeliharaan Jalan, Jaringan, dan Irigasi</b>	<b>4.369.662.900,00</b>	<b>4.350.220.920,00</b>	<b>99,56</b>
1	Belanja Pemeliharaan Bangunan Air-Bangunan Air Irigasi-Bangunan Air Irigasi Lainnya	253.268.690,00	251.864.560,00	99,45



No	Uraian	Anggaran (Rp)	Realisasi (Rp)	%
2	Belanja Pemeliharaan Bangunan Air-Bangunan Pengairan Pasang Surut-Saluran Pembuang Pasang Surut	2.679.079.990,00	2.667.312.380,00	99,56
3	Belanja Pemeliharaan Bangunan Air-Bangunan Pengaman Sungai/Pantai dan Penanggulangan Bencana Alam-Bangunan Pembuang Pengaman Sungai	1.437.314.220,00	1.431.043.980,00	99,56
<b>D</b>	<b>Belanja Pemeliharaan Aset Tetap Lainnya</b>	<b>7.668.230,00</b>	<b>5.058.270,00</b>	<b>65,96</b>
1	Belanja Pemeliharaan Tanaman-Tanaman-Tanaman	7.668.230,00	5.058.270,00	65,96
	<b>Jumlah</b>	<b>11.495.579.242,00</b>	<b>11.110.445.071,01</b>	<b>96,65</b>

**d. Belanja Belanja Perjalanan Dinas**

Terdiri atas Belanja Perjalanan Dinas Dalam Negeri dengan rincian sebagai berikut.

No	Uraian	Anggaran (Rp)	Realisasi (Rp)	%
<b>A</b>	<b>Belanja Perjalanan Dinas Dalam Negeri</b>	<b>43.211.585.301,00</b>	<b>38.415.712.028,50</b>	<b>88,90</b>
1	Belanja Perjalanan Dinas Biasa	34.671.054.851,00	30.670.258.028,50	88,46
2	Belanja Perjalanan Dinas Dalam Kota	8.238.695.450,00	7.482.399.000,00	90,82
3	Belanja Perjalanan Dinas Paket Meeting Dalam Kota	286.235.000,00	263.055.000,00	91,90
4	Belanja Perjalanan Dinas Paket Meeting Luar Kota	15.600.000,00	0,00	0,00
<b>B</b>	<b>Belanja Perjalanan Dinas Luar Negeri</b>	<b>300.000.000,00</b>	<b>300.000.000,00</b>	<b>100,00</b>
1	Belanja Perjalanan Dinas Biasa–Luar Negeri	300.000.000,00	300.000.000,00	100,00
	<b>Jumlah</b>	<b>43.511.585.301,00</b>	<b>38.715.712.028,50</b>	<b>88,98</b>

**e. Belanja Belanja Uang dan/atau Jasa untuk Diberikan kepada Pihak Ketiga/Pihak Lain/Masyarakat**

Terdiri atas Belanja Uang yang Diberikan kepada Pihak Ketiga/Pihak Lain/Masyarakat dan Belanja Jasa yang Diberikan kepada Pihak Ketiga/Pihak Lain/Masyarakat dengan rincian sebagai berikut.

No	Uraian	Anggaran (Rp)	Realisasi (Rp)	%
<b>A</b>	<b>Belanja Uang yang Diberikan kepada Pihak Ketiga/Pihak Lain/Masyarakat</b>	<b>814.886.000,00</b>	<b>640.599.978,00</b>	<b>78,61</b>
1	Belanja Hadiah yang Bersifat Perlombaan	414.636.000,00	390.850.000,00	94,26
2	Belanja Penghargaan atas Suatu Prestasi	100.250.000,00	99.749.978,00	99,50
3	Belanja Transfer Keuangan Daerah dan Desa (TKDD)	300.000.000,00	150.000.000,00	50,00
<b>B</b>	<b>Belanja Jasa yang Diberikan kepada Pihak Ketiga/Pihak Lain/Masyarakat</b>	<b>1.168.310.000,00</b>	<b>1.119.255.000,00</b>	<b>95,80</b>
1	Belanja Jasa yang Diberikan kepada Pihak Ketiga/Pihak Lain	1.048.685.000,00	1.018.230.000,00	97,10
2	Belanja Jasa yang Diberikan kepada Masyarakat	119.625.000,00	101.025.000,00	84,45
	<b>Jumlah</b>	<b>1.983.196.000,00</b>	<b>1.759.854.978,00</b>	<b>88,74</b>

**f. Belanja Barang dan Jasa BOS, Belanja Barang dan Jasa BLUD dan Belanja Barang Jasa BOK Puskesmas**

Terdiri atas Belanja Barang dan Jasa BOS Dinas Pendidikan dan Kebudayaan , Belanja Barang dan Jasa BLUD RSUD Abdul Azis dan BOK Puskesmas Dinas Kesehatan dan KB dengan rincian sebagai berikut.

No	Uraian	Anggaran (Rp)	Realisasi (Rp)	%
<b>A</b>	<b>Belanja Barang dan Jasa BOS</b>	<b>25.304.990.662,00</b>	<b>23.890.711.850,37</b>	<b>94,41</b>
	Belanja Barang dan Jasa BOS	25.304.990.662,00	23.890.711.850,37	94,41
<b>B</b>	<b>Belanja Barang dan Jasa BOK Puskesmas</b>	<b>6.954.143.277,00</b>	<b>6.792.127.227,00</b>	<b>97,67</b>
	Belanja Barang dan Jasa BOK Puskesmas	6.954.143.277,00	6.792.127.227,00	97,67
<b>C</b>	<b>Belanja Barang dan Jasa BLUD</b>	<b>121.946.757.753,00</b>	<b>130.225.644.849,95</b>	<b>106,79</b>
	Belanja Barang dan Jasa BLUD	121.946.757.753,00	130.225.644.849,95	106,79
	<b>Jumlah</b>	<b>154.205.891.692,00</b>	<b>160.908.483.927,42</b>	<b>104,35</b>

**31 Desember 2024**

**31 Desember 2023**

**(Rp)**

**(Rp)**

**7.1.2.1.3 Belanja Hibah**

**61.150.114.353,00**

**61.270.454.757,00**

Belanja Hibah tersebut sesuai dengan Keputusan Wali Kota Singkawang Nomor 400.9/66/FP.01.KR Tahun 2024 tentang Penerima Hibah dan Bantuan Sosial yang Bersumber dari APBD TA 2024 dan Keputusan Wali Kota Singkawang Nomor 400.9/453/FP.01.KR Tahun 2024 Tentang Perubahan kedua atas Keputusan Wali Kota Singkawang Nomor 400.9/66/FP.01.KR Tahun 2024 tentang Penerima Hibah dan Bantuan Sosial yang Bersumber dari APBD TA 2024 serta realisasi Belanja Hibah Barang Yang Akan Diserahkan Kepada Masyarakat dan Belanja Hibah Barang Yang Akan Diserahkan Kepada Pihak Ketiga

Belanja Hibah terealisasi sebesar Rp61.150.114.353,00 atau 100,50% dari anggaran sebesar Rp60.848.601.130,00, dengan rincian sebagai berikut.

No	Uraian	Anggaran (Rp)	Realisasi (Rp)	%
1	Belanja Hibah kepada Pemerintah Pusat	22.816.140.200,00	22.785.986.040,00	99,87
2	Belanja Hibah kepada Badan, Lembaga, Organisasi Kemasyarakatan yang Berbadan Hukum Indonesia	24.173.700.000,00	23.655.407.750,00	97,86
3	Belanja Hibah Dana BOS	10.337.380.000,00	11.221.434.172,00	108,55
4	Belanja Hibah Bantuan Keuangan kepada Partai Politik	929.204.786,00	929.200.791,00	100,00
5	Belanja Hibah Dana BOSP	2.592.176.144,00	2.558.085.600,00	98,68
	<b>Jumlah</b>	<b>60.848.601.130,00</b>	<b>61.150.114.353,00</b>	<b>100,50</b>

Dari tabel di atas dapat dijelaskan bahwa:

1. Realisasi Belanja Hibah Barang kepada Pemerintah Pusat sebesar Rp22.785.986.040,00 terdiri dari.

No	Uraian	Anggaran (Rp)	Realisasi (Rp)	%
<b>A</b>	<b>Belanja Hibah Uang kepada Pemerintah Pusat</b>	<b>20.231.140.200,00</b>	<b>20.231.140.200,00</b>	<b>100,00</b>
	Belanja Hibah Uang kepada Pemerintah Pusat	20.231.140.200,00	20.231.140.200,00	100,00
<b>B</b>	<b>Belanja Hibah Barang kepada Pemerintah Pusat</b>	<b>2.585.000.000,00</b>	<b>2.554.845.840,00</b>	<b>98,83</b>
	Belanja Hibah Barang kepada Pemerintah Pusat	2.585.000.000,00	2.554.845.840,00	98,83
	<b>Jumlah</b>	<b>22.816.140.200,00</b>	<b>22.785.986.040,00</b>	<b>99,87</b>

Realisasi Belanja Hibah Uang kepada Pemerintah Pusat sejumlah Rp20.231.140.200,00 dengan rincian sebagai berikut:

No	Uraian	Anggaran (Rp)	Realisasi (Rp)	%
1	Belanja Hibah BAWASLU	3.389.002.200,00	3.389.002.200,00	100,00
2	Belanja Hibah KPU	13.692.138.000,00	13.692.138.000,00	100,00
3	Hibah kepada Kepolisian Resor Singkawang	2.200.000.000,00	2.200.000.000,00	100,00
4	Hibah Kepada Tentara Nasioal Indonesia	800.000.000,00	800.000.000,00	100,00
5	Hibah kepada Kepolisian Resor Singkawang	150.000.000,00	150.000.000,00	100,00
	<b>Jumlah</b>	<b>20.231.140.200,00</b>	<b>20.231.140.200,00</b>	<b>100,00</b>

Realisasi Belanja Hibah Barang kepada Pemerintah Pusat sejumlah Rp2.554.845.840,00 dengan rincian sebagai berikut:

No	Keterangan	Realisasi (Rp)
1	Perencanaan Gedung Keg Pembangunan, Pemanfaatan, Pelestarian Dan Pembongkaran Bangunan Gedung Untuk Kepentingan Strategis Daerah Kabupaten/Kota	59.837.325,00
2	Untuk Pekerjaan Pembangunan Gedung Sat Reskrim Polres Kota Singkawang (Lanjutan) Sub Kegiatan Pembangunan, Pemanfaatan, Pelestarian Dan Pembongkaran Bangunan Gedung Untuk Kepentingan Strategis Daerah Kabupaten/ Kota	473.712.432,00
3	Gedung Kejaksaan Sub Kegiatan Pembangunan, Pemanfaatan, Pelestarian Dan Pembongkaran Bangunan Gedung Untuk Kepentingan Strategis Daerah Kabupaten/ Kota	498.734.715,00
4	Peningkatan Prasarana Brigif 19/Khatulistiwa Sub Kegiatan Pembangunan, Pemanfaatan. Pelestarian Dan Pembongkaran Bangunan Gedung Untuk Kepentingan Strategis Daerah Kabupaten/ Kota	199.749.709,00
5	Perencanaan Gedung Ta 2025 Paket 1 Sub Kegiatan Pembangunan, Pemanfaatan, Pelestarian Dan Pembongkaran Bangunan Gedung Untuk Kepentingan Strategis Daerah Kabupaten/ Kota	94.728.510,00
6	Peningkatan Gedung Kodim Kota Singkawang (Lanjutan) Sub Kegiatan Pembangunan, Pemanfaatan, Pelestarian Dan Pembongkaran Bangunan Gedung Untuk Kepentingan Strategis Daerah Kabupaten/ Kota	199.701.423,00
7	Peningkatan Ruang Kerja Dan Arsip Kantor Kejaksaan Sub Keg. Pembangunan, Pemanfaatan, Pelestarian Dan Pembongkaran Bangunan Gedung Untuk Kepentingan Strategis Daerah Kabupaten/Kota	199.637.189,00
8	Rehabilitasi Kantor Binda Kalbar Sub Keg. Pembangunan, Pemanfaatan, Pelestarian Dan Pembongkaran Bangunan Gedung Untuk Kepentingan Strategis Daerah Kabupaten/Kota	199.802.351,00
9	Pengawasan Gedung Paket 1 Sub Kegiatan Pembangunan, Pemanfaatan, Pelestarian Dan Pembongkaran Bangunan Gedung Untuk Kepentingan Strategis Daerah Kabupaten/Kota	49.809.696,00
10	Pengawasan Gedung Paket 3 Sub Kegiatan Pembangunan, Pemanfaatan, Pelestarian Dan Pembongkaran Bangunan Gedung Untuk Kepentingan Strategis Daerah Kabupaten/Kota	79.861.170,00
11	Peningkatan Sarana Dan Prasarana Kodim Singkawang Sub Kegiatan Pembangunan, Pemanfaatan, Pelestarian Dan Pembongkaran Bangunan Gedung Untuk Kepentingan Strategis Daerah Kabupaten/Kota	199.759.919,00
12	Pembangunan Sarana Dan Prasarana Polres Kota Singkawang Sub Kegiatan Pembangunan, Pemanfaatan, Pelestarian Dan Pembongkaran Bangunan Gedung Untuk Kepentingan Strategis Daerah Kabupaten/Kota	99.789.020,00
13	Peningkatan Prasarana Rindam Sub Keg. Pembangunan, Pemanfaatan, Pelestarian Dan Pembongkaran Bangunan Gedung Untuk Kepentingan Strategis Daerah Kabupaten/Kota	199.722.381,00

No	Keterangan	Realisasi (Rp)
	<b>Jumlah</b>	<b>2.554.845.840,00</b>

2. Realisasi Belanja Hibah kepada Badan, Lembaga, Organisasi Kemasyarakatan yang Berbadan Hukum Indonesia sebesar Rp23.655.407.750,00 terdiri dari:

No	Uraian	Anggaran (Rp)	Realisasi (Rp)	%
<b>A</b>	<b>Belanja Hibah kepada Badan dan Lembaga yang Bersifat Nirlaba, Sukarela dan Sosial yang Dibentuk Berdasarkan Peraturan Perundang-Undangan</b>	<b>2.486.200.000,00</b>	<b>2.486.200.000,00</b>	<b>100,00</b>
	Belanja Hibah Uang kepada Badan dan Lembaga yang Bersifat Nirlaba, Sukarela dan Sosial yang Dibentuk Berdasarkan Peraturan Perundang-Undangan	2.486.200.000,00	2.486.200.000,00	100,00
<b>B</b>	<b>Belanja Hibah kepada Badan dan Lembaga Nirlaba, Sukarela dan Sosial yang Telah Memiliki Surat Keterangan Terdaftar</b>	<b>5.946.600.000,00</b>	<b>5.749.900.000,00</b>	<b>96,69</b>
	Belanja Hibah Uang kepada Badan dan Lembaga Nirlaba, Sukarela dan Sosial yang Telah Memiliki Surat Keterangan Terdaftar	5.946.600.000,00	5.749.900.000,00	96,69
<b>C</b>	<b>Belanja Hibah kepada Badan dan Lembaga Nirlaba, Sukarela Bersifat Sosial Kemasyarakatan</b>	<b>15.740.900.000,00</b>	<b>15.419.307.750,00</b>	<b>97,96</b>
	Belanja Hibah Uang kepada Badan dan Lembaga Nirlaba, Sukarela Bersifat Sosial Kemasyarakatan	15.740.900.000,00	15.419.307.750,00	97,96
	<b>Jumlah</b>	<b>24.173.700.000,00</b>	<b>23.655.407.750,00</b>	<b>97,86</b>

Realiasi Belanja Hibah Uang kepada Badan dan Lembaga yang Bersifat Nirlaba, Sukarela dan Sosial yang Dibentuk Berdasarkan Peraturan Perundang-Undangan Rp2.486.200.000,00 dengan rincian sebagai berikut:

No	Keterangan	Realisasi (Rp)
1	Komite Olahraga Nasional (Koni) Kota Singkawang Pada Sub Kegiatan Pelaksanaan Kebijakan, Evaluasi Dan Capaian Kinerja Terkait Kesejahteraan Masyarakat Tahun 2024	920.000.000,00
2	Dekranasda Kota Singkawang Pada Sub Kegiatan Pelaksanaan Kebijakan, Evaluasi Dan Capaian Kinerja Terkait Kesejahteraan Masyarakat Tahun 2024	150.000.000,00
3	Kpa Pada Sub Kegiatan Pelaksanaan Kebijakan, Evaluasi Dan Capaian Kinerja Terkait Kesejahteraan Sosial Tahun 2024	100.000.000,00
4	Issi Kota Singkawang Pada Sub Kegiatan Pelaksanaan Kebijakan, Evaluasi Dan Capaian Kinerja Terkait Kesejahteraan Masyarakat Tahun 2024	181.200.000,00
5	Hibah Sekolah Swasta_Paud Bintang Sembilan	120.000.000,00
6	Kwartir Cabang Gerakan Pramuka Kota Singkawang Pada Sub Kegiatan Pelaksanaan Kebijakan, Evaluasi Dan Capaian Kinerja Terkait Kesejahteraan Masyarakat Tahun 2024	150.000.000,00
7	PMI Kota Singkawang Pada Sub Kegiatan Pelaksanaan Kebijakan, Evaluasi Dan Capaian Kinerja Terkait Kesejahteraan Sosial Tahun 2024	150.000.000,00
8	Tp PKK Kota Singkawang Pada Sub Kegiatan Pelaksanaan Kebijakan, Evaluasi Dan Capaian Kinerja Terkait Kesejahteraan Sosial Tahun 2024	250.000.000,00
9	Komisi Penanggulangan Aids (KPA) Kota Singkawang Pada Sub Kegiatan Pelaksanaan Kebijakan, Evaluasi Dan Capaian Kinerja Terkait Kesejahteraan Sosial Tahun 2024	20.000.000,00
10	Komite Olah Raga Nasional Indonesia (Koni) Pada Sub Kegiatan Pelaksanaan Kebijakan, Evaluasi Dan Capaian Kinerja Terkait Kesejahteraan Masyarakat Tahun 2024	440.000.000,00

No	Keterangan	Realisasi (Rp)
11	Ikatan Sepeda Indonesia (Issi) Kota Singkawang Pada Sub Kegiatan Pelaksanaan Kebijakan, Evaluasi Dan Capaian Kinerja Terkait Kesejahteraan Masyarakat Tahun 2024	5.000.000,00
	<b>Jumlah</b>	<b>2.486.200.000,00</b>

Realisasi Belanja Hibah Uang kepada Badan dan Lembaga Nirlaba, Sukarela dan Sosial yang Telah Memiliki Surat Keterangan Terdaftar Rp5.749.900.000,00 dengan rincian sebagai berikut:

No	Keterangan	Realisasi (Rp)
1	Panitia Hari Besar Islam Kota Singkawang Tahun 2024	85.000.000,00
2	Yayasan Dharma Sage Agung Pada Sub Kegiatan Pelaksanaan Kebijakan, Evaluasi Dan Capaian Kinerja Terkait Kesejahteraan Sosial Tahun 2024	200.000.000,00
3	Lsm Bersinar Kota Singkawang Pada Sub Kegiatan Pelaksanaan Kebijakan, Evaluasi Dan Capaian Kinerja Terkait Kesejahteraan Sosial Tahun 2024	70.000.000,00
4	Dpd Bkprmi Pada Sub Kegiatan Fasilitas Pengelolaan Bina Mental Spiritual Tahun 2024	400.000.000,00
5	Yayasan Perguruan Masyarakat Kalimantan Barat Pada Sub Kegiatan Fasilitas Pengelolaan Bina Mental Spiritual Tahun 2024	100.000.000,00
6	Ikama Pada Sub Kegiatan Pelaksanaan Kebijakan, Evaluasi Dan Capaian Kinerja Terkait Kesejahteraan Masyarakat Tahun 2024	50.000.000,00
7	Dharma Wanita Persatuan Pada Sub Kegiatan Pelaksanaan Kebijakan, Evaluasi Dan Capaian Kinerja Terkait Kesejahteraan Sosial Tahun 2024	125.000.000,00
8	Persatuan Keluarga Besar Batak Singkawang Pada Sub Kegiatan Pelaksanaan Kebijakan, Evaluasi Dan Capaian Kinerja Terkait Kesejahteraan Masyarakat Tahun 2024	35.000.000,00
9	Yayasan Bubor Paddas Kota Singkawang Pada Sub Kegiatan Pelaksanaan Kebijakan, Evaluasi Dan Capaian Kinerja Terkait Kesejahteraan Sosial Tahun 2024	10.000.000,00
10	Bpks Mandiri Kota Singkawang Pada Sub Kegiatan Pelaksanaan Kebijakan, Evaluasi Dan Capaian Kinerja Terkait Kesejahteraan Sosial Tahun 2024	120.000.000,00
11	Asosiasi Pendeta Indonesia (Api) Kota Singkawang Pada Sub Kegiatan Fasilitas Pengelolaan Bina Mental Spiritual Tahun 2024	25.000.000,00
12	Makin Kota Singkawang Pada Sub Kegiatan Fasilitas Pengelolaan Bina Mental Spiritual Tahun 2024	30.000.000,00
13	Persekutuan Gereja Pantekosta Indonesia (Pgpi) Kota Singkawang Pada Sub Kegiatan Fasilitas Pengelolaan Bina Mental Spiritual Tahun 2024	25.000.000,00
14	Majelis Wilayah Iii Gpdi Kota Singkawang Pada Sub Kegiatan Fasilitas Pengelolaan Bina Mental Spiritual Tahun 2024	30.000.000,00
15	Piki Kota Singkawang Pada Sub Kegiatan Fasilitas Pengelolaan Bina Mental Spiritual Tahun 2024	25.000.000,00
16	Yayasan Pendidikan Kristen Elsadai (Pankrisel) Pada Sub Kegiatan Fasilitas Pengelolaan Bina Mental Spiritual Tahun 2024	20.000.000,00
17	Untuk Panitia Hari Besar Islam Kota Singkawang Pada Sub Kegiatan Fasilitas Pengelolaan Bina Mental Spiritual Tahun 2024	115.000.000,00
18	Lembaga Pembinaan Guru Sekolah Minggu Kristen (Lpgsmk) Pada Sub Kegiatan Fasilitas Pengelolaan Bina Mental Spiritual Tahun 2024	200.000.000,00
19	Yayasan Budi Agung Pada Sub Kegiatan Pelaksanaan Kebijakan, Evaluasi Dan Capaian Kinerja Terkait Kesejahteraan Sosial Tahun 2024	300.000.000,00
20	Persekutuan Gereja Gereja Di Indonesia Daerah (Pgdi) Pada Sub Kegiatan Fasilitas Pengelolaan Bina Mental Spiritual Tahun 2024	25.000.000,00
21	Baznas Kota Singkawang Pada Sub Kegiatan Fasilitas Pengelolaan Bina Mental Spiritual Tahun 2024	175.000.000,00
22	Bpks Bhakti Suci Pada Sub Kegiatan Pelaksanaan Kebijakan, Evaluasi Dan Capaian Kinerja Terkait Kesejahteraan Sosial Tahun 2024	120.000.000,00

No	Keterangan	Realisasi (Rp)
23	Lppd Kota Singkawang Pada Sub Kegiatan Fasilitas Pengelolaan Bina Mental Spiritual Tahun 2024	90.000.000,00
24	Lp3Kd Kota Singkawang Pada Sub Kegiatan Fasilitas Pengelolaan Bina Mental Spiritual Tahun 2024	30.000.000,00
25	Bpks Dwi Tunggal Kota Singkawang Pada Sub Kegiatan Pelaksanaan Kebijakan, Evaluasi Dan Capaian Kinerja Terkait Kesejahteraan Sosial Tahun 2024	120.000.000,00
26	Bpks Pasar Turi Pada Sub Kegiatan Pelaksanaan Kebijakan, Evaluasi Dan Capaian Kinerja Terkait Kesejahteraan Sosial Tahun 2024	120.000.000,00
27	Himpunan Mahasiswa Islam (Hmi) Pada Sub Kegiatan Fasilitas Pengelolaan Bina Mental Spiritual Tahun 2024	20.000.000,00
28	Forhati Kota Singkawang Pada Sub Kegiatan Fasilitas Pengelolaan Bina Mental Spiritual Tahun 2024	20.000.000,00
29	Lptq Kota Singkawang Pada Sub Kegiatan Fasilitas Pengelolaan Bina Mental Spiritual Tahun 2024	400.000.000,00
30	Yayasan Betuah Islamic School Pada Sub Kegiatan Fasilitas Pengelolaan Bina Mental Spiritual Tahun 2024	15.000.000,00
31	Bpks Pasar Kulor Pada Sub Kegiatan Pelaksanaan Kebijakan, Evaluasi Dan Capaian Kinerja Terkait Kesejahteraan Sosial Tahun 2024	120.000.000,00
32	Pengurus Cabang Pmii Pada Sub Kegiatan Pelaksanaan Kebijakan, Evaluasi Dan Capaian Kinerja Terkait Kesejahteraan Masyarakat Tahun 2024	20.000.000,00
33	Forum Komunikasi Penyuluh Agama Islam (Fkpai) Kota Singkawang Pada Sub Kegiatan Fasilitas Pengelolaan Bina Mental Spiritual Tahun 2024	15.000.000,00
34	Forum Komunikasi Penyuluh Agama Islam FKPAI Singkawang Utara Pada Sub Kegiatan Fasilitas Pengelolaan Bina Mental Spiritual Tahun 2024	20.000.000,00
35	MUI Kota Singkawang Pada Sub Kegiatan Fasilitas Pengelolaan Bina Mental Spiritual Tahun 2024	90.000.000,00
36	Yasti Kota Singkawang Pada Sub Kegiatan Fasilitas Pengelolaan Bina Mental Spiritual Tahun 2024	200.000.000,00
37	Mi Muhammadiyah 1 Singkawang Pada Sub Kegiatan Fasilitas Pengelolaan Bina Mental Spiritual Tahun 2024	180.000.000,00
38	Lsm Merah Putih Kota Singkawang Pada Sub Kegiatan Pelaksanaan Kebijakan, Evaluasi Dan Capaian Kinerja Terkait Kesejahteraan Sosial Tahun 2024	50.000.000,00
39	Bpks Widya Bhakti Kota Singkawang Pada Sub Kegiatan Pelaksanaan Kebijakan, Evaluasi Dan Capaian Kinerja Terkait Kesejahteraan Sosial Tahun 2024	99.900.000,00
40	Yayasan Pondok Pesantren Raudlah Min Riyadil Jannah Pada Sub Kegiatan Fasilitas Pengelolaan Bina Mental Spiritual Tahun 2024	150.000.000,00
41	Yayasan Pontren Nurushshibyan Singkawang Pada Sub Kegiatan Fasilitas Pengelolaan Bina Mental Spiritual Tahun 2024	175.000.000,00
42	Pontren Tahfidzil Qur'an Al Mahmudiyah Pada Sub Kegiatan Fasilitas Pengelolaan Bina Mental Spiritual Tahun 2024	30.000.000,00
43	Yayasan Kemala Bhayangkari Kalbar Pada Sub Kegiatan Pelaksanaan Kebijakan, Evaluasi Dan Capaian Kinerja Terkait Kesejahteraan Masyarakat Tahun 2024	1.500.000.000,00
	<b>Jumlah</b>	<b>5.749.900.000,00</b>

Realisasi Belanja Hibah Uang kepada Badan dan Lembaga Nirlaba, Sukarela Bersifat Sosial Kemasyarakatan sejumlah Rp15.419.307.750,00 dengan rincian sebagai berikut:

No	Keterangan	Realisasi (Rp)
1	Dewan Adat Dayak (Dad) Kota Singkawang Tahun 2024	399.999.750,00

No	Keterangan	Realisasi (Rp)
2	Gereja Pantekosta Di Indonesia (Gpdi) Jemaat Hosana Roban	25.000.000,00
3	Vihara Thian Heu Shin Mu	400.000.000,00
4	Gereja Katolik St. Yakobus Seluang Tahun 2024	30.000.000,00
5	Surau Darussalam Kel. Sijangkung Pada Sub Kegiatan Fasilitas Pengelolaan Bina Mental Spiritual Tahun 2024	50.000.000,00
6	Masjid Al Ikhlas Kel. Bagak Sahwa Pada Sub Kegiatan Fasilitas Pengelolaan Bina Mental Spiritual Tahun 2024	150.000.000,00
7	Binuo Garantukng Sakawokng Pada Sub Kegiatan Pelaksanaan Kebijakan, Evaluasi Dan Capaian Kinerja Terkait Kesejahteraan Masyarakat Tahun 2024	350.000.000,00
8	TPQ Nurul Ikhsan Pada Sub Kegiatan Fasilitas Pengelolaan Bina Mental Spiritual Tahun 2024	50.000.000,00
9	TPA Baiturahman Permata Hijau Pada Sub Kegiatan Fasilitas Pengelolaan Bina Mental Spiritual Tahun 2024	100.000.000,00
10	Legiun Veteran Indonesia Kota Singkawang Pada Sub Kegiatan Pelaksanaan Kebijakan, Evaluasi Dan Capaian Kinerja Terkait Kesejahteraan Sosial Tahun 2024	50.000.000,00
11	Lembaga Lanjut Usia Indonesia Kota Singkawang Pada Sub Kegiatan Pelaksanaan Kebijakan, Evaluasi Dan Capaian Kinerja Terkait Kesejahteraan Sosial Tahun 2024	50.000.000,00
12	Masjid Darul Sya'Aidah Pada Sub Kegiatan Fasilitas Pengelolaan Bina Mental Spiritual Tahun 2024	100.000.000,00
13	TK Lestari Pada Sub Kegiatan Pelaksanaan Kebijakan, Evaluasi Dan Capaian Kinerja Terkait Kesejahteraan Masyarakat Tahun 2024	35.000.000,00
14	Gereja Sidang Jemaat Allah (Gsja) 88 Kel. Sagatani Pada Sub Kegiatan Fasilitas Pengelolaan Bina Mental Spiritual Tahun 2024	50.000.000,00
15	Kelompok Seluang Karya Seejahtera Pada Sub Kegiatan Pelaksanaan Kebijakan, Evaluasi Dan Capaian Kinerja Terkait Kesejahteraan Sosial Tahun 2024	270.000.000,00
16	Perkumpulan Cahaya Madani Kota Singkawang Pada Sub Kegiatan Pelaksanaan Kebijakan, Evaluasi Dan Capaian Kinerja Terkait Kesejahteraan Sosial Tahun 2024	120.000.000,00
17	Kelompok Persatuan Pemuda Naram Pada Sub Kegiatan Pelaksanaan Kebijakan, Evaluasi Dan Capaian Kinerja Terkait Kesejahteraan Sosial Tahun 2024	270.000.000,00
18	Masjid Al Muhajirin Pada Sub Kegiatan Fasilitas Pengelolaan Bina Mental Spiritual Tahun 2024	50.000.000,00
19	Masjid Miftahul Yaqin Kel. Jawa Pada Sub Kegiatan Fasilitas Pengelolaan Bina Mental Spiritual Tahun 2024	100.000.000,00
20	Vihara Hian Thian Song Ti Pada Sub Kegiatan Fasilitas Pengelolaan Bina Mental Spiritual Tahun 2024	950.000.000,00
21	Vihara Sam San Ket Bong Pada Sub Kegiatan Fasilitas Pengelolaan Bina Mental Spiritual Tahun 2024	1.050.000.000,00
22	Yayasan Al Mukminun Roban Singkawang Pada Sub Kegiatan Fasilitas Pengelolaan Bina Mental Spiritual Tahun 2024	100.000.000,00
23	Surau Al Hidayah Kaliasin Pada Sub Kegiatan Fasilitas Pengelolaan Bina Mental Spiritual Tahun 2024	35.000.000,00
24	Pengurus Kelompok Laskar Kamang Pasaga Kota Singkawang Pada Sub Kegiatan Pelaksanaan Kebijakan, Evaluasi Dan Capaian Kinerja Terkait Kesejahteraan Sosial Tahun 2024	30.000.000,00
25	Kelompok Pemuda Seniman Musik Senar (Seni Anak Rakyat) Pada Sub Kegiatan Pelaksanaan Kebijakan, Evaluasi Dan Capaian Kinerja Terkait Kesejahteraan Masyarakat Tahun 2024	199.818.000,00
26	Masjid Khushnudzon Billah Pada Sub Kegiatan Fasilitas Pengelolaan Bina Mental Spiritual Tahun 2024	70.000.000,00
27	Masjid Nurul Iman Gg. Sepakat li Kel. Roban Pada Sub Kegiatan Fasilitas Pengelolaan Bina Mental Spiritual Tahun 2024	25.000.000,00

No	Keterangan	Realisasi (Rp)
28	Masjid Al Falah Kel. Roban Pada Sub Kegiatan Fasilitas Pengelolaan Bina Mental Spiritual Tahun 2024	50.000.000,00
29	Perkumpulan Sholawat Kelurahan Roban Pada Sub Kegiatan Fasilitas Pengelolaan Bina Mental Spiritual Tahun 2024	20.000.000,00
30	Kelompok Peduli Masyarakat Kota Singkawang Pada Sub Kegiatan Pelaksanaan Kebijakan, Evaluasi Dan Capaian Kinerja Terkait Kesejahteraan Sosial Tahun 2024	232.500.000,00
31	Yayasan Sinar Kebajikan Abadi Kota Singkawang Pada Sub Kegiatan Fasilitas Pengelolaan Bina Mental Spiritual Tahun 2024	100.000.000,00
32	Mushola Al Fauzan Singkawang Pada Sub Kegiatan Fasilitas Pengelolaan Bina Mental Spiritual Tahun 2024	20.000.000,00
33	Fardhu Kifayah Masjid Nurul Muallaffiyah Pada Sub Kegiatan Fasilitas Pengelolaan Bina Mental Spiritual Tahun 2024	100.000.000,00
34	Rukun Kematian Husnul Khotimah Sejati Pada Sub Kegiatan Pelaksanaan Kebijakan, Evaluasi Dan Capaian Kinerja Terkait Kesejahteraan Sosial Tahun 2024	50.000.000,00
35	Masjid Jami Al Huda Kel. Bukit Batu Pada Sub Kegiatan Fasilitas Pengelolaan Bina Mental Spiritual Tahun 2024	19.990.000,00
36	Surau Miftahul Qolbi Senggang Pada Sub Kegiatan Fasilitas Pengelolaan Bina Mental Spiritual Tahun 2024	25.000.000,00
37	Surau Ridho Ilahi Pada Sub Kegiatan Fasilitas Pengelolaan Bina Mental Spiritual Tahun 2024	20.000.000,00
38	Perkumpulan Usaha Terpadu Kot Asingawang Pada Sub Kegiatan Pelaksanaan Kebijakan, Evaluasi Dan Capaian Kinerja Terkait Kesejahteraan Sosial Tahun 2024	100.000.000,00
39	Paud Intheos Pada Sub Kegiatan Pelaksanaan Kebijakan, Evaluasi Dan Capaian Kinerja Terkait Kesejahteraan Masyarakat Tahun 2024	35.000.000,00
40	Perkumpulan Karya Abadi Kota Singkawang Pada Sub Kegiatan Pelaksanaan Kebijakan, Evaluasi Dan Capaian Kinerja Terkait Kesejahteraan Sosial Tahun 2024	100.000.000,00
41	Pemuda Bamesar Kota Singkawang Pada Sub Kegiatan Pelaksanaan Kebijakan, Evaluasi Dan Capaian Kinerja Terkait Kesejahteraan Masyarakat Tahun 2024	200.000.000,00
42	Musholla Al Faath Pada Sub Kegiatan Fasilitas Pengelolaan Bina Mental Spiritual Tahun 2024	30.000.000,00
43	Surau Tafakur Kel. Sekip Lama Pada Sub Kegiatan Fasilitas Pengelolaan Bina Mental Spiritual Tahun 2024	20.000.000,00
44	Gkri Jemaat Duta Kasih Injil Pada Sub Kegiatan Fasilitas Pengelolaan Bina Mental Spiritual Tahun 2024	20.000.000,00
45	Perkumpulan Majelis Syarabut Thohur Pada Sub Kegiatan Fasilitas Pengelolaan Bina Mental Spiritual Tahun 2024	55.000.000,00
46	Gereja Kristen Setia Indonesia (Gksi) Jemaat Pniel Seluang Pada Sub Kegiatan Fasilitas Pengelolaan Bina Mental Spiritual Tahun 2024	20.000.000,00
47	Gpdi Jemaat Hosana Nyarumkop	25.000.000,00
48	Al Ikhlis Pada Sub Kegiatan Fasilitas Pengelolaan Bina Mental Spiritual Tahun 2024	50.000.000,00
49	Perkumpulan Maju Bersama Kota Singkawang Pada Sub Kegiatan Pelaksanaan Kebijakan, Evaluasi Dan Capaian Kinerja Terkait Kesejahteraan Sosial Tahun 2024	100.000.000,00
50	Lvri Kota Singkawang Pada Sub Kegiatan Pelaksanaan Kebijakan, Evaluasi Dan Capaian Kinerja Terkait Kesejahteraan Sosial Tahun 2024	20.000.000,00
51	Aspura Kota Singkawang Pada Sub Kegiatan Pelaksanaan Kebijakan, Evaluasi Dan Capaian Kinerja Terkait Kesejahteraan Masyarakat Tahun 2024	35.000.000,00
52	Perkumpulan Indah Berseri Pada Sub Kegiatan Pelaksanaan Kebijakan, Evaluasi Dan Capaian Kinerja Terkait Kesejahteraan Sosial Tahun 2024	120.000.000,00
53	Perkumpulan Purnama Sari Pada Sub Kegiatan Pelaksanaan Kebijakan, Evaluasi Dan Capaian Kinerja Terkait Kesejahteraan Sosial Tahun 2024	120.000.000,00



No	Keterangan	Realisasi (Rp)
54	Club Bola Mirs 7 Football Academy Pada Sub Kegiatan Pelaksanaan Kebijakan, Evaluasi Dan Capaian Kinerja Terkait Kesejahteraan Masyarakat Tahun 2024	20.000.000,00
55	Aspuri Pada Sub Kegiatan Pelaksanaan Kebijakan, Evaluasi Dan Capaian Kinerja Terkait Kesejahteraan Masyarakat Tahun 2024	35.000.000,00
56	Gereja Gpdi Jemaat Anugerah Bersinar Pada Sub Kegiatan Fasilitas Pengelolaan Bina Mental Spiritual Tahun 2024	20.000.000,00
57	Perkumpulan Sejahtera Bersama Pada Sub Kegiatan Pelaksanaan Kebijakan, Evaluasi Dan Capaian Kinerja Terkait Kesejahteraan Sosial Tahun 2024	120.000.000,00
58	Karang Taruna Muda Mudi 36 Pada Sub Kegiatan Pelaksanaan Kebijakan, Evaluasi Dan Capaian Kinerja Terkait Kesejahteraan Masyarakat Tahun 2024	148.000.000,00
59	Masjid Baiturrahman Pada Sub Kegiatan Fasilitas Pengelolaan Bina Mental Spiritual Tahun 2024	100.000.000,00
60	Masjid Baiturrahman Pada Sub Kegiatan Fasilitas Pengelolaan Bina Mental Spiritual Tahun 2024	100.000.000,00
61	Surau Nurul Hidayah Kel. Pasiran Pada Sub Kegiatan Fasilitas Pengelolaan Bina Mental Spiritual Tahun 2024	25.000.000,00
62	Zikir Nazam Adz Zikra Pada Sub Kegiatan Pelaksanaan Kebijakan, Evaluasi Dan Capaian Kinerja Terkait Kesejahteraan Masyarakat Tahun 2024	15.000.000,00
63	Kelompok Pencak Silat Susun Sirih Pada Sub Kegiatan Pelaksanaan Kebijakan, Evaluasi Dan Capaian Kinerja Terkait Kesejahteraan Masyarakat Tahun 2024	50.000.000,00
64	Surau Nurul Iman Kel. Sijangkung Pada Sub Kegiatan Fasilitas Pengelolaan Bina Mental Spiritual Tahun 2024	49.000.000,00
65	Gereja Kristus Tuhan Indonesia (Gkti) Jemaat Efrata Pada Sub Kegiatan Fasilitas Pengelolaan Bina Mental Spiritual Tahun 2024	20.000.000,00
66	Surau Nur Hidayah Pada Sub Kegiatan Fasilitas Pengelolaan Bina Mental Spiritual Tahun 2024	30.000.000,00
67	Perguruan Silat Panca Delima Pada Sub Kegiatan Pelaksanaan Kebijakan, Evaluasi Dan Capaian Kinerja Terkait Kesejahteraan Masyarakat Tahun 2024	30.000.000,00
68	Kelompok Cemara Kapuas Alianyang Pada Sub Kegiatan Pelaksanaan Kebijakan, Evaluasi Dan Capaian Kinerja Terkait Kesejahteraan Sosial Tahun 2024	50.000.000,00
69	Masjid Nurussalam Pada Sub Kegiatan Fasilitas Pengelolaan Bina Mental Spiritual Tahun 2024	300.000.000,00
70	Masjid Baitul Huda Kel. Kuala Pada Sub Kegiatan Fasilitas Pengelolaan Bina Mental Spiritual Tahun 2024	150.000.000,00
71	Surau Nurul Huda Kel. Sedau Pada Sub Kegiatan Fasilitas Pengelolaan Bina Mental Spiritual Tahun 2024	80.000.000,00
72	Kelompok Zikir Nazam Nurul Huda Kota Singkawang Keg. Pengelolaan Kebudayaan Yang Masyarakat Pelakunya Dalam Daerah Kabupaten/Kota	9.000.000,00
73	Yayasan Bina Masyarakat Madani Pada Sub Kegiatan Pelaksanaan Kebijakan, Evaluasi Dan Capaian Kinerja Terkait Kesejahteraan Sosial Tahun 2024	200.000.000,00
74	Kelompok Nurushobba Pada Sub Kegiatan Pelaksanaan Kebijakan, Evaluasi Dan Capaian Kinerja Terkait Kesejahteraan Sosial Tahun 2024	180.400.000,00
75	Surau Baitul Jannah Pada Sub Kegiatan Fasilitas Pengelolaan Bina Mental Spiritual Tahun 2024	30.000.000,00
76	Kelompok Harapan Terdepan Pada Sub Kegiatan Pelaksanaan Kebijakan, Evaluasi Dan Capaian Kinerja Terkait Kesejahteraan Sosial Tahun 2024	143.000.000,00
77	Surau Ar Rizqy Pada Sub Kegiatan Fasilitas Pengelolaan Bina Mental Spiritual Tahun 2024	40.000.000,00
78	Masjid Andalusia Miftahul Ilimi Pada Sub Kegiatan Fasilitas Pengelolaan Bina Mental Spiritual Tahun 2024	50.000.000,00
79	Gereja Kalimantan Evangelis (Gke) Agape Singkawang Pada Sub Kegiatan Fasilitas Pengelolaan Bina Mental Spiritual Tahun 2024	80.000.000,00

No	Keterangan	Realisasi (Rp)
80	Al Manar Pada Sub Kegiatan Fasilitas Pengelolaan Bina Mental Spiritual Tahun 2024	180.000.000,00
81	Kelompok Karya Mandiri Pada Sub Kegiatan Pelaksanaan Kebijakan, Evaluasi Dan Capaian Kinerja Terkait Kesejahteraan Sosial Tahun 2024	50.000.000,00
82	Arsekon Singkawang Pada Sub Kegiatan Pelaksanaan Kebijakan, Evaluasi Dan Capaian Kinerja Terkait Kesejahteraan Masyarakat Tahun 2024	15.000.000,00
83	Fkdm ( Forum Kewaspadaan Dini Masyarakat )	30.000.000,00
84	Masjid Baiturrahman Komplek Permata Hijau 1 Pada Sub Kegiatan Fasilitas Pengelolaan Bina Mental Spiritual Tahun 2024	25.000.000,00
85	Tpq Baiturrohm Pada Sub Kegiatan Fasilitas Pengelolaan Bina Mental Spiritual Tahun 2024	80.000.000,00
86	Kelompok Zikir Nazam Baiturrahim Kota Singkawang Keg. Pengelolaan Kebudayaan Yang Masyarakat Pelakunya Dalam Daerah Kabupaten/Kota	15.000.000,00
87	Yayasan Nurul Islam Singkawang Pada Sub Kegiatan Fasilitas Pengelolaan Bina Mental Spiritual Tahun 2024	3.000.000.000,00
88	Surau Hidayatul Muttaqin Pada Sub Kegiatan Fasilitas Pengelolaan Bina Mental Spiritual Tahun 2024	100.000.000,00
89	Mabm Kota Singkawang Pada Sub Kegiatan Pelaksanaan Kebijakan, Evaluasi Dan Capaian Kinerja Terkait Kesejahteraan Masyarakat Tahun 2024	400.000.000,00
90	Forum Kerukunan Umat Beragama ( Fkub )	62.000.000,00
91	Forum Pembauran Kebangsaan ( Fpk )	30.000.000,00
92	Sanggar Nek Lenggang Kota Singkawang Keg. Pengelolaan Kebudayaan Yang Masyarakat Pelakunya Dalam Daerah Kabupaten/Kota	10.000.000,00
93	Kelompok Zikir Dan Bersurung Saprah Kota Singkawang Keg. Pengelolaan Kebudayaan Yang Masyarakat Pelakunya Dalam Daerah Kabupaten/Kota	13.000.000,00
94	Ra Anak Sholeh Kota Singkawang Pada Sub Kegiatan Fasilitas Pengelolaan Bina Mental Spiritual Tahun 2024	25.000.000,00
95	Group Kasidah Raudhatul Jannah Kota Singkawang Keg. Pengelolaan Kebudayaan Yang Masyarakat Pelakunya Dalam Daerah Kabupaten/Kota	20.000.000,00
96	Surau Al Mujahid Kel. Roban Pada Sub Kegiatan Fasilitas Pengelolaan Bina Mental Spiritual Tahun 2024	85.000.000,00
97	Masjid Baiturrahmah Pada Sub Kegiatan Fasilitas Pengelolaan Bina Mental Spiritual Tahun 2024	150.000.000,00
98	Masjid Al Kautsar Spn Polda Kalbar Pada Sub Kegiatan Fasilitas Pengelolaan Bina Mental Spiritual Tahun 2024	150.000.000,00
99	Masjid Nurul Hidayaturrahman Pada Sub Kegiatan Fasilitas Pengelolaan Bina Mental Spiritual Tahun 2024	30.000.000,00
100	Masjid Hidayatul Muttaqien Pada Sub Kegiatan Fasilitas Pengelolaan Bina Mental Spiritual Tahun 2024	80.000.000,00
101	Rukun Sejahtera Kota Singkawang Pada Sub Kegiatan Pelaksanaan Kebijakan, Evaluasi Dan Capaian Kinerja Terkait Kesejahteraan Sosial Tahun 2024	40.000.000,00
102	Koperasi Mina Rensir Pada Sub Kegiatan Pelaksanaan Kebijakan, Evaluasi Dan Capaian Kinerja Terkait Kesejahteraan Sosial Tahun 2024	162.500.000,00
103	Masjid Nurul Islam Pada Sub Kegiatan Fasilitas Pengelolaan Bina Mental Spiritual Tahun 2024	100.000.000,00
104	Yayasan Bubor Paddas Pada Sub Kegiatan Pelaksanaan Kebijakan, Evaluasi Dan Capaian Kinerja Terkait Kesejahteraan Sosial Tahun 2024	5.000.000,00
105	Gereja Anugerah Bentara Kristus (Gabk) Pada Sub Kegiatan Fasilitas Pengelolaan Bina Mental Spiritual Tahun 2024	149.000.000,00
106	Pertanggungjawaban Spj Bulan November 2024	1.000.000,00
107	Kelompok Zikir Nazam Al-Janthani Pada Sub Kegiatan Pelaksanaan Kebijakan, Evaluasi Dan Capaian Kinerja Terkait Kesejahteraan Masyarakat Tahun 2024	50.000.000,00
108	Yayasan Padma Lokajaya Singkawang Pada Sub Kegiatan Fasilitas Pengelolaan Bina Mental Spiritual Tahun 2024	100.000.000,00

No	Keterangan	Realisasi (Rp)
109	Lembaga Lanjut Usia Singkawang Barat Pada Sub Kegiatan Pelaksanaan Kebijakan, Evaluasi Dan Capaian Kinerja Terkait Kesejahteraan Sosial Tahun 2024	25.000.000,00
110	Yayasan Akhlaqul Karimah Pada Sub Kegiatan Fasilitas Pengelolaan Bina Mental Spiritual Tahun 2024	200.000.000,00
111	Musholla Musyafirin Pada Sub Kegiatan Fasilitas Pengelolaan Bina Mental Spiritual Tahun 2024	25.000.000,00
112	Gereja Kristen Nasional Injili (Gkni) Jemaat Rehobot Singkawang Pada Sub Kegiatan Fasilitas Pengelolaan Bina Mental Spiritual Tahun 2024	50.000.000,00
113	Orkes Gambus Al-Bina Pada Sub Kegiatan Pelaksanaan Kebijakan, Evaluasi Dan Capaian Kinerja Terkait Kesejahteraan Masyarakat Tahun 2024	45.000.000,00
114	Surau Ihkwanul Muslimin Pada Sub Kegiatan Fasilitas Pengelolaan Bina Mental Spiritual Tahun 2024	40.000.000,00
115	Bank Sampah Serumpun Asoka Kota Singkawang Pada Sub Kegiatan Pelaksanaan Kebijakan, Evaluasi Dan Capaian Kinerja Terkait Kesejahteraan Sosial Tahun 2024	63.500.000,00
116	Rukun Kematian Al-Muhajirin Kota Singkawang Pada Sub Kegiatan Pelaksanaan Kebijakan, Evaluasi Dan Capaian Kinerja Terkait Kesejahteraan Sosial Tahun 2024	20.000.000,00
117	Perkumpulan Bulan Terang Kota Singkawang Pada Sub Kegiatan Pelaksanaan Kebijakan, Evaluasi Dan Capaian Kinerja Terkait Kesejahteraan Sosial Tahun 2024	135.000.000,00
118	Pemuda Gang Keluarga Bersatu Pada Sub Kegiatan Pelaksanaan Kebijakan, Evaluasi Dan Capaian Kinerja Terkait Kesejahteraan Masyarakat Tahun 2024	165.000.000,00
119	Perkumpulan Radio Komunitas Swara Pendidikan Singkawang Pada Sub Kegiatan Pelaksanaan Kebijakan, Evaluasi Dan Capaian Kinerja Terkait Kesejahteraan Masyarakat Tahun 2024	30.000.000,00
120	Fk Masjid Al-Hikmah Pada Sub Kegiatan Pelaksanaan Kebijakan, Evaluasi Dan Capaian Kinerja Terkait Kesejahteraan Sosial Tahun 2024	260.000.000,00
121	Rukun Kematian Darul Muslimin Pada Sub Kegiatan Pelaksanaan Kebijakan, Evaluasi Dan Capaian Kinerja Terkait Kesejahteraan Sosial Tahun 2024	60.000.000,00
122	Pemuda Merpati Mandiri Kota Singkawang Pada Sub Kegiatan Pelaksanaan Kebijakan, Evaluasi Dan Capaian Kinerja Terkait Kesejahteraan Masyarakat Tahun 2024	180.000.000,00
123	Sekolah Abk Mutiara Hati Pada Sub Kegiatan Pelaksanaan Kebijakan, Evaluasi Dan Capaian Kinerja Terkait Kesejahteraan Masyarakat Tahun 2024	20.000.000,00
124	Surau Nurul Akbar Pada Sub Kegiatan Fasilitas Pengelolaan Bina Mental Spiritual Tahun 2024	49.500.000,00
125	Bpks Widya Bhakti Kota Singkawang Pada Sub Kegiatan Pelaksanaan Kebijakan, Evaluasi Dan Capaian Kinerja Terkait Kesejahteraan Sosial Tahun 2024	20.100.000,00
126	Pertanggungjawaban Spj Bulan Desember 2 Tahun 2024	2.000.000,00
	<b>Jumlah</b>	<b>15.419.307.750,00</b>

3. Realisasi Belanja Hibah Dana BOS sebesar Rp11.221.434.172,00 merupakan Belanja Hibah Uang Dana BOS yang Diterima oleh Satdikdas Swasta.

No	Uraian	Anggaran (Rp)	Realisasi (Rp)	%
A	<b>Belanja Hibah Uang Dana BOS yang Diterima oleh Satdikdas Swasta</b>	<b>10.337.380.000,00</b>	<b>11.221.434.172,00</b>	<b>108,55</b>
	Belanja Hibah Uang Dana BOS yang Diterima oleh Satdikdas Swasta	10.337.380.000,00	11.221.434.172,00	108,55
	<b>Jumlah</b>	<b>10.337.380.000,00</b>	<b>11.221.434.172,00</b>	<b>108,55</b>

Terdapat kelebihan Realisasi Belanja Hibah Dana BOS sejumlah Rp11.221.434.172,00 dari anggaran sebesar Rp10.337.380.000,00 atau sebesar 108.55% disebabkan oleh Penyusunan Rencana Kerja Anggaran 2024 Dinas Pendidikan dan Kebudayaan dilaksanakan pada bulan

September 2023 sedangkan untuk Rencana Kerja Anggaran Sekolah (RKAS) yang berhubungan dengan Dana Bantuan Operasional Satuan Pendidikan (BOSP) dilakukan pada bulan Desember 2023, sehingga untuk entrian BOSP mengambil dasar penganggaran RKA 2023. Saat progress Anggaran Perubahan 2024 Dinas Pendidikan dan Kebudayaan pada bulan Juli 2024, Tim Manajemen BOSP melaksanakan perubahan anggaran RKAS pada bulan Oktober 2024. Dinas Pendidikan dan Kebudayaan mengakui adanya kurangnya komunikasi antara tim Manajemen BOSP dan Subbagian Perencanaan dan Evaluasi Kinerja, karena pada saat Perubahan Anggaran 2024 seharusnya Tim Manajemen BOSP memberikan informasi kepada Subbagian Perencanaan dan Evaluasi Kinerja terhadap RKAS 2024 mengenai RKAS Induk 2024 yang telah diakomodir dari satuan Pendidikan oleh Tim Manajemen BOSP, sehingga meminimalisir kelebihan realisasi yang terjadi pada sumber dana BOSP

4. Realisasi Belanja Hibah Bantuan Keuangan kepada Partai Politik sebesar Rp929.200.791,00 terdiri dari..

No	Uraian	Anggaran (Rp)	Realisasi (Rp)	%
A	<b>Belanja Hibah Bantuan Keuangan kepada Partai Politik</b>	<b>929.204.786,00</b>	<b>929.200.791,00</b>	<b>100,00</b>
	Belanja Hibah berupa Bantuan Keuangan kepada Partai Politik	929.204.786,00	929.200.791,00	100,00
	<b>Jumlah</b>	<b>929.204.786,00</b>	<b>929.200.791,00</b>	<b>100,00</b>

Dengan rincian sebagai berikut:

No	Keterangan	Realisasi (Rp)
1	Belanja Hibah Bantuan Keuangan kepada Partai Politik Partai PSI	19.105.067,00
2	Belanja Hibah Bantuan Keuangan kepada Partai Politik Partai Golkar	92.140.253,00
3	Belanja Hibah Bantuan Keuangan kepada Partai Politik Partai Hanura	88.263.570,00
4	Belanja Hibah Bantuan Keuangan kepada Partai Politik Partai PPP	34.681.388,00
5	Belanja Hibah Bantuan Keuangan kepada Partai Politik Partai PAN	78.918.675,00
6	Belanja Hibah Bantuan Keuangan kepada Partai Politik Partai Demokrat	79.273.346,00
7	Belanja Hibah Bantuan Keuangan kepada Partai Politik Partai Gerindra	66.707.235,00
8	Belanja Hibah Bantuan Keuangan kepada Partai Politik Partai PDIP	152.030.183,00
9	Belanja Hibah Bantuan Keuangan kepada Partai Politik Partai PKS	91.356.835,00
10	Belanja Hibah Bantuan Keuangan kepada Partai Politik Partai PKB	95.157.197,00
11	Belanja Hibah Bantuan Keuangan kepada Partai Politik Partai Nasdem	131.567.042,00
	<b>Jumlah</b>	<b>929.200.791,00</b>

5. Realisasi Belanja Hibah Belanja Hibah Dana BOSP sebesar Rp2.558.085.600,00 terdiri dari:

No	Uraian	Anggaran (Rp)	Realisasi (Rp)	%
A	<b>Belanja Hibah Dana BOSP-BOP PAUD</b>	<b>1.789.596.144,00</b>	<b>1.778.985.600,00</b>	<b>99,41</b>
	Belanja Hibah Dana BOSP-BOP PAUD	1.789.596.144,00	1.778.985.600,00	99,41
B	<b>Belanja Hibah Dana BOSP-BOP Kesetaraan</b>	<b>802.580.000,00</b>	<b>779.100.000,00</b>	<b>97,07</b>
	Belanja Hibah Dana BOSP-BOP Kesetaraan	802.580.000,00	779.100.000,00	97,07
	<b>Jumlah</b>	<b>2.592.176.144,00</b>	<b>2.558.085.600,00</b>	<b>98,68</b>

**31 Desember 2024**  
**(Rp)**

**31 Desember 2023**  
**(Rp)**

**7.1.2.1.4 Belanja Bantuan Sosial 1.898.924.000,00 2.508.864.000,00**

Belanja Bantuan Sosial terealisasi sebesar Rp1.898.924.000,00 atau 93,12% dari anggaran sebesar Rp2.039.320.000,00. Belanja Bantuan Sosial dilaksanakan sesuai dengan Keputusan Wali Kota Singkawang 400.9/66/FP.01.KR Tahun 2024 tentang Penerima Hibah dan Bantuan Sosial yang Bersumber dari APBD TA 2024 dan Keputusan Wali Kota Singkawang Nomor 400.9/453/FP.01.KR Tahun 2024 Tentang Perubahan kedua atas Keputusan Wali Kota Singkawang Nomor 400.9/66/FP.01.KR Tahun 2024 tentang Penerima Hibah dan Bantuan Sosial yang Bersumber dari APBD TA 2024. Realisasi Belanja Bantuan Sosial sebesar Rp1.898.924.000,00 terdiri dari.

No	Uraian	Anggaran (Rp)	Realisasi (Rp)	%
<b>A</b>	<b>Belanja Bantuan Sosial kepada Individu</b>	<b>242.500.000,00</b>	<b>217.419.000,00</b>	<b>89,66</b>
	Belanja Bantuan Sosial Uang yang direncanakan kepada Individu	242.500.000,00	217.419.000,00	89,66
<b>B</b>	<b>Belanja Bantuan Sosial kepada Keluarga</b>	<b>1.165.000.000,00</b>	<b>1.049.685.000,00</b>	<b>90,10</b>
	Belanja Bantuan Sosial Uang yang direncanakan kepada Keluarga	1.165.000.000,00	1.049.685.000,00	90,10
<b>C</b>	<b>Belanja Bantuan Sosial kepada Lembaga Non Pemerintahan (Bidang Pendidikan, Keagamaan dan Bidang Lainnya)</b>	<b>631.820.000,00</b>	<b>631.820.000,00</b>	<b>100,00</b>
	Belanja Bantuan Sosial Uang yang direncanakan kepada Lembaga Non Pemerintahan (Bidang Pendidikan, Keagamaan dan Bidang Lainnya)	631.820.000,00	631.820.000,00	100,00
	<b>Jumlah</b>	<b>2.039.320.000,00</b>	<b>1.898.924.000,00</b>	<b>93,12</b>

Dari tabel di atas dapat dijelaskan sebagai berikut:

1. Realisasi Belanja Bantuan Sosial Barang yang Direncanakan kepada Individu pada sebesar Rp217.419.000,00.

No	Keterangan	Realisasi (Rp)
1	Belanja Bantuan Sosial Uang yang Direncanakan kepada Ellna Zegita	15.000.000,00
2	Belanja Bantuan Sosial Uang yang Direncanakan kepada Husyin Saputra	25.000.000,00
3	Belanja Bantuan Sosial Uang yang Direncanakan kepada Disha Triamanda	10.000.000,00
4	Belanja Bantuan Sosial Uang yang Direncanakan kepada Veralita	14.919.000,00
5	Belanja Bantuan Sosial Uang yang Direncanakan kepada Harisa Aushatul Adila	12.500.000,00
6	Belanja Bantuan Sosial Uang yang Direncanakan kepada Ade Ihza Aqil Mahendra	15.000.000,00
7	Belanja Bantuan Sosial Uang yang Direncanakan kepada Nazilah	10.000.000,00
8	Belanja Bantuan Sosial Uang yang Direncanakan kepada Syakir Frie Handoko	15.000.000,00
9	Belanja Bantuan Sosial Uang yang Direncanakan kepada Uray Deva Regusta Sari	15.000.000,00
10	Belanja Bantuan Sosial Uang yang Direncanakan kepada Hairotul Ummah	15.000.000,00
11	Belanja Bantuan Sosial Uang yang Direncanakan kepada Dimas Friadi	15.000.000,00
12	Belanja Bantuan Sosial Uang yang Direncanakan kepada Adittya Thereskova	10.000.000,00

13	Belanja Bantuan Sosial Uang yang Direncanakan kepada Dani Ogo Damanik	10.000.000,00
14	Belanja Bantuan Sosial Uang yang Direncanakan kepada Risa Nurliani	20.000.000,00
15	Belanja Bantuan Sosial Uang yang Direncanakan kepada Fitra Seprialdy	15.000.000,00
	<b>Jumlah</b>	<b>217.419.000,00</b>

2. Realisasi Belanja Bantuan Sosial kepada Keluarga sebesar Rp1.049.685.000,00 terdiri dari.

No	Keterangan	Realisasi (Rp)
1	Realisasi Belanja Bantuan Sosial kepada Keluarga RUMAH TIDAK LAYAK HUNI AN. SYAFARI	20.000.000,00
2	Realisasi Belanja Bantuan Sosial Kepada Keluarga Rumah Tidak Layak Huni An. Teber	20.000.000,00
3	Realisasi Belanja Bantuan Sosial Kepada Keluarga Rumah Tidak Layak Huni An. Rusni	20.000.000,00
4	Realisasi Belanja Bantuan Sosial Kepada Keluarga Rumah Tidak Layak Huni An. Maisunah	20.000.000,00
5	Realisasi Belanja Bantuan Sosial Kepada Keluarga Rumah Tidak Layak Huni An. Elinda	20.000.000,00
6	Realisasi Belanja Bantuan Sosial Kepada Keluarga Rumah Tidak Layak Huni An. Tarsisius Nukuk	20.000.000,00
7	Realisasi Belanja Bantuan Sosial Kepada Keluarga Rumah Tidak Layak Huni An. Wahdah	20.000.000,00
8	Realisasi Belanja Bantuan Sosial Kepada Keluarga Rumah Tidak Layak Huni Arifana	20.000.000,00
9	Realisasi Belanja Bantuan Sosial Kepada Keluarga Rumah Tidak Layak Huni Munis	20.000.000,00
10	Realisasi Belanja Bantuan Sosial Kepada Keluarga Rumah Tidak Layak Huni An. Agustinus Hutuely	20.000.000,00
11	Realisasi Belanja Bantuan Sosial Kepada Keluarga Rumah Tidak Layak Huni An. Nia Kurnia	20.000.000,00
12	Realisasi Belanja Bantuan Sosial Kepada Keluarga Rumah Tidak Layak Huni An. Apri Boni	20.000.000,00
13	Realisasi Belanja Bantuan Sosial Kepada Keluarga Rumah Tidak Layak Huni An. Maria Emar	20.000.000,00
14	Realisasi Belanja Bantuan Sosial Kepada Keluarga Rumah Tidak Layak Huni An. Nursilah	20.000.000,00
15	Realisasi Belanja Bantuan Sosial Kepada Keluarga Rumah Tidak Layak Huni An. Liu Siat Fung	20.000.000,00
16	Realisasi Belanja Bantuan Sosial Kepada Keluarga Rumah Tidak Layak Huni An. Aprianda Eril	20.000.000,00
17	Realisasi Belanja Bantuan Sosial Kepada Keluarga Rumah Tidak Layak Huni An. Feliksianus	20.000.000,00
18	Realisasi Belanja Bantuan Sosial Kepada Keluarga Rumah Tidak Layak Huni An. Y Inyom	20.000.000,00
19	Realisasi Belanja Bantuan Sosial Kepada Keluarga Rumah Tidak Layak Huni An. Siti Zulfariah	20.000.000,00
20	Realisasi Belanja Bantuan Sosial Kepada Keluarga Rumah Tidak Layak Huni An. Victor Andeng	20.000.000,00
21	Realisasi Belanja Bantuan Sosial Kepada Keluarga Rumah Tidak Layak Huni An. Abun	20.000.000,00
22	Realisasi Belanja Bantuan Sosial Kepada Keluarga Rumah Tidak Layak Huni An. Antonia Anton	20.000.000,00

No	Keterangan	Realisasi (Rp)
23	Realisasi Belanja Bantuan Sosial Kepada Keluarga Rumah Tidak Layak Huni An. Dominika	20.000.000,00
24	Realisasi Belanja Bantuan Sosial Kepada Keluarga Rumah Tidak Layak Huni An. Arianto	20.000.000,00
25	Realisasi Belanja Bantuan Sosial Kepada Keluarga Rumah Tidak Layak Huni An. Heri Siswanto	20.000.000,00
26	Realisasi Belanja Bantuan Sosial Kepada Keluarga Rumah Tidak Layak Huni An. Deliana Delina	20.000.000,00
27	An. Hendrianto	20.000.000,00
28	Realisasi Belanja Bantuan Sosial Kepada Keluarga Rumah Tidak Layak Huni An. Ari Pramada	20.000.000,00
29	Realisasi Belanja Bantuan Sosial Kepada Keluarga Rumah Tidak Layak Huni An. Bachtiar	20.000.000,00
30	Realisasi Belanja Bantuan Sosial Kepada Keluarga Rumah Tidak Layak Huni An. Jhony	20.000.000,00
31	Realisasi Belanja Bantuan Sosial Kepada Keluarga Rumah Tidak Layak Huni An. Alexius	20.000.000,00
32	Realisasi Belanja Bantuan Sosial Kepada Keluarga Rumah Tidak Layak Huni An. Edy	16.975.000,00
33	Realisasi Belanja Bantuan Sosial Kepada Keluarga Rumah Tidak Layak Huni An. Yanti	16.750.000,00
34	Realisasi Belanja Bantuan Sosial Kepada Keluarga Rumah Tidak Layak Huni An. Herlina Erna	20.000.000,00
35	Realisasi Belanja Bantuan Sosial Kepada Keluarga Rumah Tidak Layak Huni An. Romundus Robby	20.000.000,00
36	Realisasi Belanja Bantuan Sosial Kepada Keluarga Rumah Tidak Layak Huni An. Effendi	20.000.000,00
37	Realisasi Belanja Bantuan Sosial Kepada Keluarga Rumah Tidak Layak Huni An. Febryan	18.650.000,00
38	Realisasi Belanja Bantuan Sosial Kepada Keluarga Rumah Tidak Layak Huni An. Yeni Sugiarti	20.000.000,00
39	Realisasi Belanja Bantuan Sosial Kepada Keluarga Rumah Tidak Layak Huni An. Reni Kastiwi	18.650.000,00
40	Realisasi Belanja Bantuan Sosial Kepada Keluarga Rumah Tidak Layak Huni An. Julita Paskani	20.000.000,00
41	Realisasi Belanja Bantuan Sosial Kepada Keluarga Rumah Tidak Layak Huni An. Martalis	20.000.000,00
42	Realisasi Belanja Bantuan Sosial Kepada Keluarga Rumah Tidak Layak Huni An. Abdul Wahid	19.960.000,00
43	Realisasi Belanja Bantuan Sosial Kepada Keluarga Rumah Tidak Layak Huni An. Sukarti	10.000.000,00
44	Realisasi Belanja Bantuan Sosial Kepada Keluarga Rumah Tidak Layak Huni An. Rustam	10.000.000,00
45	Realisasi Belanja Bantuan Sosial Kepada Keluarga Rumah Tidak Layak Huni An. Mislin	10.000.000,00
46	Realisasi Belanja Bantuan Sosial Kepada Keluarga Rumah Tidak Layak Huni An. Rasyid Suharman	10.000.000,00
47	Bansos Pelayanan Kesehatan	19.500.000,00
48	Realisasi Belanja Bantuan Sosial Kepada Keluarga Rumah Tidak Layak Huni An. Pitis Sari	18.650.000,00
49	Realisasi Belanja Bantuan Sosial Kepada Keluarga Rumah Tidak Layak Huni An. Riding	18.650.000,00
50	Realisasi Belanja Bantuan Sosial Kepada Keluarga Rumah Tidak Layak Huni An. Bulham Harahap	18.650.000,00

No	Keterangan	Realisasi (Rp)
51	Realisasi Belanja Bantuan Sosial Kepada Keluarga Rumah Tidak Layak Huni An. Endo Sujana	18.650.000,00
52	Realisasi Belanja Bantuan Sosial Kepada Keluarga Rumah Tidak Layak Huni An. Ardi	18.650.000,00
53	Realisasi Belanja Bantuan Sosial Kepada Keluarga Rumah Tidak Layak Huni An. Joni Yosep	18.650.000,00
54	Realisasi Belanja Bantuan Sosial Kepada Keluarga Rumah Tidak Layak Huni An. Rosmika	10.000.000,00
55	Realisasi Belanja Bantuan Sosial Kepada Keluarga Rumah Tidak Layak Huni An. Imelda	18.650.000,00
56	Realisasi Belanja Bantuan Sosial Kepada Keluarga Rumah Tidak Layak Huni An. Usman	18.650.000,00
	<b>JUMLAH</b>	<b>1.049.685.000,00</b>

3. Realisasi Belanja Bantuan Sosial kepada Lembaga Non Pemerintahan (Bidang Pendidikan, Keagamaan dan Bidang Lainnya) sebesar Rp631.820.000,00 terdiri dari.

No	Keterangan	Realisasi (Rp)
1	Belanja Bantuan Sosial Kepada Lembaga Non Pemerintahan Panti Asuhan Achmad Yani	71.280.000,00
2	Belanja Bantuan Sosial Kepada Lembaga Non Pemerintahan Panti Asuhan Al-Amin	68.700.000,00
3	Belanja Bantuan Sosial Kepada Lembaga Non Pemerintahan Untuk Panti Asuhan Gloria	44.880.000,00
4	Belanja Bantuan Sosial Kepada Lembaga Non Pemerintahan Panti Asuhan Abigael	100.000.000,00
5	Belanja Bantuan Sosial Kepada Lembaga Non Pemerintahan Untuk Panti Werdha Sinar Abadi	85.800.000,00
6	Belanja Bantuan Sosial Kepada Lembaga Non Pemerintahan Untuk Panti Asuhan Ibnu Taimiyah	84.480.000,00
7	Belanja Bantuan Sosial Kepada Lembaga Non Pemerintahan Panti Asuhan Yasti	60.000.000,00
8	Belanja Bantuan Sosial Kepada Lembaga Non Pemerintahan Untuk Panti Lepra Alverno	52.000.000,00
9	Belanja Bantuan Sosial Kepada Lembaga Non Pemerintahan Untuk Panti Asuhan Al-Ma'Arif	64.680.000,00
	<b>Jumlah</b>	<b>631.820.000,00</b>

		<b>31 Desember 2024</b>	<b>31 Desember 2023</b>
		<b>(Rp)</b>	<b>(Rp)</b>
<b>7.1.2.2</b>	<b>Belanja Modal</b>	<b>173.232.176.347,88</b>	<b>209.373.438.090,59</b>

Realisasi Belanja Modal sebesar Rp173.232.176.347,88 atau 95,09% dari anggaran sebesar Rp182.168.622.708,00 dengan rincian sebagai berikut.

No	Uraian	Anggaran (Rp)	Realisasi (Rp)	%
A	Belanja Modal Tanah	989.114.000,00	986.481.000,00	99,73
B	Belanja Modal Peralatan dan Mesin	42.840.017.461,00	37.836.215.795,00	88,40
C	Belanja Modal Gedung dan Bangunan	34.991.237.519,00	33.136.554.822,00	94,61



D	Belanja Modal Jalan, Jaringan, dan Irigasi	86.960.971.534,00	85.792.024.161,88	98,66
E	Belanja Modal Aset Tetap Lainnya	16.284.782.194,00	15.378.450.569,00	94,43
F	Belanja Modal Aset Lainnya	102.500.000,00	102.450.000,00	99,95
	<b>Jumlah</b>	<b>182.168.622.708,00</b>	<b>173.232.176.347,88</b>	<b>95,09</b>

**31 Desember 2024  
(Rp)**

**31 Desember 2023  
(Rp)**

**7.1.2.2.1 Belanja Modal Tanah**

**986.481.000,00**

**10.588.976.550,00**

Belanja Modal Tanah terealisasi sebesar Rp986.481.000,00 atau 99,73% dari anggaran sebesar Rp989.114.000,00 dengan rincian sebagai berikut;

No	Uraian	Anggaran (Rp)	Realisasi (Rp)	%
<b>1</b>	<b>Belanja Modal Tanah Persil</b>	<b>970.000.000,00</b>	<b>967.367.000,00</b>	<b>99,73</b>
-	Belanja Modal Tanah Persil Lainnya	970.000.000,00	967.367.000,00	99,73
<b>2</b>	<b>Belanja Modal Lapangan</b>	<b>19.114.000,00</b>	<b>19.114.000,00</b>	<b>100,00</b>
-	Belanja Modal Tanah untuk Jalan	19.114.000,00	19.114.000,00	100,00
	<b>Jumlah</b>	<b>989.114.000,00</b>	<b>986.481.000,00</b>	<b>99,73</b>

a. Belanja Modal Tanah Dinas Dinas Perumahan, Permukiman dan Pertanahan berupa Belanja Modal Tanah Persil Lainnya sebesar Rp967.367.000,00

No.	Uraian	Anggaran (Rp)	Realisasi (Rp)	%
	<b>Belanja Modal Tanah Persil Lainnya</b>	<b>970.000.000,00</b>	<b>967.367.000,00</b>	<b>99,73</b>
1	Termyn 100% Belanja jasa Appraisal Pengadaan tanah utk Insfrastuktur perkotaan (limbah B3) Sub Keg. Penyelesaian masalah ganti kerugian tanah utk pembangunan oleh Pemda Kab/Kota lokasi limbah B3 Wonosari Kota Singkawang.	Dinas Perumahan, Permukiman Dan Pertanahan	49.617.000,00	
2	Pembayaran Belanja Modal Tanah persil lainnya, pengadaan tanah/lahan utk insfrastuktur perkotaan (sistem pengolahan B3 dan sistem jaringan persampahan) lokasi wonosari.	Dinas Perumahan, Permukiman Dan Pertanahan	900.000.000,00	
3	SPJ PERTANGUNGJAWABAN JUNI 2024	Dinas Perumahan, Permukiman Dan Pertanahan	950.000,00	
4	Honorarium Tim Pelaksana dan Sekretariat Pengadaan Tanah untuk Kegiatan Pengadaan Tanah utk Infrastruktur Perkotaan (Sistem Pengolahan Limbah B3 dan Sistem Jaringan Persampahan) Lokasi Wonosari	Dinas Perumahan, Permukiman Dan Pertanahan	13.800.000,00	
	Belanja Modal Makanan & Minuman Rapat Sub Keg. Penyelesaian Masalah Ganti Kerugian Tanah Untuk Pembangunan Oleh Pemerintah Daerah Kab./Kota TA. 2024	Dinas Perumahan, Permukiman Dan Pertanahan	3.000.000,00	

b. Belanja Modal Tanah Dinas Pekerjaan umum dan Penataan Ruang berupa Belanja Modal Tanah untuk Jalan sebesar Rp19.114.000,00

No.	Uraian	Anggaran (Rp)	Realisasi (Rp)	%
	Bidang Bina Marga (Bmjk) Dan Pembiayaan Biaya Perkara (Konsinyasi) Tahun 2023 Sub. Keg. Pembangunan Jalan (Pembebasan Lahan (Ganti Rugi) 3.614.000 + Biaya Perkara (Konsinyasi) 15.500.000	19.114.000,00	19.114.000,00	<b>100,00</b>

31 Desember 2024

31 Desember 2023

(Rp)

(Rp)

7.1.2.2.2

**Belanja Modal Peralatan dan Mesin****37.836.215.795,00****36.398.050.683,70**

Belanja Modal Peralatan dan Mesin terealisasi sebesar Rp37.836.215.795,00 atau 88,32% dari anggaran sebesar Rp42.840.017.461,00, dengan rincian sebagai berikut.

No	Uraian	Anggaran (Rp)	Realisasi (Rp)	%
1	Belanja Modal Alat Besar	572.477.000,00	518.900.800,00	90,64
2	Belanja Modal Alat Angkutan	7.148.040.645,00	5.001.806.100,00	69,97
3	Belanja Modal Alat Bengkel dan Alat Ukur	59.194.890,00	59.163.794,00	99,95
4	Belanja Modal Alat Pertanian	121.877.272,00	107.510.100,00	88,21
5	Belanja Modal Alat Kantor dan Rumah Tangga	8.058.472.087,75	7.530.225.629,00	93,44
6	Belanja Modal Alat Studio, Komunikasi, dan Pemancar	1.727.444.120,75	1.668.654.700,00	96,60
7	Belanja Modal Alat Kedokteran dan Kesehatan	3.294.000.000,00	3.252.382.272,00	98,74
8	Belanja Modal Alat Laboratorium	2.195.834.150,00	2.176.457.350,00	99,12
9	Belanja Modal Komputer	6.873.034.024,50	6.671.169.249,00	97,06
10	Belanja Modal Alat Keselamatan Kerja	50.842.660,00	49.954.700,00	98,25
11	Belanja Modal Peralatan Olahraga	72.750.000,00	72.379.500,00	99,49
12	Belanja Modal Peralatan dan Mesin BOS	2.549.700.038,00	3.583.415.068,00	140,54
13	Belanja Modal Peralatan dan Mesin BLUD	10.116.350.573,00	7.144.196.533,00	70,95
	<b>Jumlah</b>	<b>42.840.017.461,00</b>	<b>37.836.215.795,00</b>	<b>88,32</b>

Belanja Peralatan dan Mesin dapat dirinci sebagai berikut:

No	Uraian	Anggaran (Rp)	Realisasi (Rp)	%
1	<b>Belanja Modal Alat Besar</b>	<b>572.477.000,00</b>	<b>518.900.800,00</b>	<b>90,64</b>
	<b>Belanja Modal Alat Bantu</b>	<b>572.477.000,00</b>	<b>518.900.800,00</b>	<b>90,64</b>
-	Belanja Modal Electric Generating Set	494.200.000,00	445.645.800,00	90,18
-	Belanja Modal Pompa	49.777.000,00	44.790.000,00	89,98
-	Belanja Modal Alat Bantu Lainnya	28.500.000,00	28.465.000,00	99,88
2	<b>Belanja Modal Alat Angkutan</b>	<b>7.148.040.645,00</b>	<b>5.001.806.100,00</b>	<b>69,97</b>
	<b>Belanja Modal Alat Angkutan Darat Bermotor</b>	<b>7.139.312.185,00</b>	<b>4.994.600.000,00</b>	<b>69,96</b>
-	Belanja Modal Kendaraan Dinas Bermotor Perorangan	5.331.777.054,00	3.217.000.000,00	60,34
-	Belanja Modal Kendaraan Bermotor Penumpang	700.000.000,00	699.500.000,00	99,93
-	Belanja Modal Kendaraan Bermotor Angkutan Barang	600.025.646,00	600.000.000,00	100,00
-	Belanja Modal Kendaraan Bermotor Beroda Dua	507.509.485,00	478.100.000,00	94,21
	<b>Belanja Modal Alat Angkutan Darat Tak Bermotor</b>	<b>8.728.460,00</b>	<b>7.206.100,00</b>	<b>82,56</b>
-	Belanja Modal Kendaraan Tak Bermotor Angkutan Barang	1.056.100,00	1.056.100,00	100,00
-	Belanja Modal Alat Angkutan Darat Tak Bermotor Lainnya	7.672.360,00	6.150.000,00	80,16

No	Uraian	Anggaran (Rp)	Realisasi (Rp)	%
3	<b>Belanja Modal Alat Bengkel dan Alat Ukur</b>	<b>59.194.890,00</b>	<b>59.163.794,00</b>	<b>99,95</b>
	<b>Belanja Modal Alat Ukur</b>	<b>59.194.890,00</b>	<b>59.163.794,00</b>	<b>99,95</b>
-	Belanja Modal Alat Penguji Kendaraan Bermotor	59.194.890,00	59.163.794,00	99,95
4	<b>Belanja Modal Alat Pertanian</b>	<b>121.877.272,00</b>	<b>107.510.100,00</b>	<b>88,21</b>
	<b>Belanja Modal Alat Pengolahan</b>	<b>121.877.272,00</b>	<b>107.510.100,00</b>	<b>88,21</b>
-	Belanja Modal Alat Pemeliharaan Tanaman/Ikan/Ternak	7.670.000,00	7.659.000,00	99,86
-	Belanja Modal Alat Laboratorium Pertanian	13.572.360,00	13.053.600,00	96,18
-	Belanja Modal Alat Processing	14.329.212,00	14.318.000,00	99,92
-	Belanja Modal Alat Produksi Perikanan	908.600,00	900.000,00	99,05
-	Belanja Modal Alat-Alat Peternakan	85.397.100,00	71.579.500,00	83,82
5	<b>Belanja Modal Alat Kantor dan Rumah Tangga</b>	<b>8.058.472.087,75</b>	<b>7.530.225.629,00</b>	<b>93,44</b>
	<b>Belanja Modal Alat Kantor</b>	<b>1.075.950.248,75</b>	<b>907.645.200,00</b>	<b>84,36</b>
-	Belanja Modal Alat Penyimpan Perlengkapan Kantor	384.777.217,75	344.309.700,00	89,48
-	Belanja Modal Alat Kantor Lainnya	691.173.031,00	563.335.500,00	81,50
	<b>Belanja Modal Alat Rumah Tangga</b>	<b>6.965.649.579,00</b>	<b>6.605.880.429,00</b>	<b>94,84</b>
-	Belanja Modal Mebel	4.112.017.193,00	3.991.297.420,00	97,06
-	Belanja Modal Alat Pengukur Waktu	908.600,00	800.000,00	88,05
-	Belanja Modal Alat Pembersih	18.865.604,00	17.618.500,00	93,39
-	Belanja Modal Alat Pendingin	1.774.472.741,00	1.613.278.950,00	90,92
-	Belanja Modal Alat Dapur	24.744.940,00	23.311.400,00	94,21
-	Belanja Modal Alat Rumah Tangga Lainnya (Home Use)	859.360.181,00	793.924.159,00	92,39
-	Belanja Modal Alat Pemadam Kebakaran	175.280.320,00	165.650.000,00	94,51
	<b>Belanja Modal Meja dan Kursi Kerja/Rapat Pejabat</b>	<b>16.872.260,00</b>	<b>16.700.000,00</b>	<b>98,98</b>
	Belanja Modal Kursi Kerja Pejabat	16.872.260,00	16.700.000,00	98,98
6	<b>Belanja Modal Alat Studio, Komunikasi, dan Pemancar</b>	<b>1.727.444.120,75</b>	<b>1.668.654.700,00</b>	<b>96,60</b>
	<b>Belanja Modal Alat Studio</b>	<b>1.633.836.855,75</b>	<b>1.578.336.000,00</b>	<b>96,60</b>
-	Belanja Modal Peralatan Studio Audio	339.988.330,00	329.847.500,00	97,02
-	Belanja Modal Peralatan Studio Video dan Film	1.046.798.637,75	1.019.900.000,00	97,43
-	Belanja Modal Peralatan Cetak	16.082.000,00	16.082.000,00	100,00
-	Belanja Modal Peralatan Studio Pemetaan/Peralatan Ukur Tanah	74.560.657,00	72.543.500,00	97,29
-	Belanja Modal Alat Studio Lainnya	156.407.231,00	156.045.000,00	99,77
	<b>Belanja Modal Alat Komunikasi</b>	<b>65.607.265,00</b>	<b>63.318.700,00</b>	<b>96,51</b>
-	Belanja Modal Alat Komunikasi Telephone	65.607.265,00	63.318.700,00	96,51
	<b>Belanja Modal Peralatan Pemancar</b>	<b>28.000.000,00</b>	<b>27.000.000,00</b>	<b>96,43</b>

No	Uraian	Anggaran (Rp)	Realisasi (Rp)	%
-	Belanja Modal Peralatan Pemancar MF/MW	28.000.000,00	27.000.000,00	96,43
<b>7</b>	<b>Belanja Modal Alat Kedokteran dan Kesehatan</b>	<b>3.294.000.000,00</b>	<b>3.252.382.272,00</b>	<b>98,74</b>
	<b>Belanja Modal Alat Kedokteran</b>	<b>3.294.000.000,00</b>	<b>3.252.382.272,00</b>	<b>98,74</b>
-	Belanja Modal Alat Kedokteran Umum	1.471.520.000,00	1.436.794.272,00	97,64
-	Belanja Modal Alat Kedokteran Bedah	1.497.480.000,00	1.492.388.000,00	99,66
-	Belanja Modal Alat Kedokteran Lainnya	325.000.000,00	323.200.000,00	99,45
<b>8</b>	<b>Belanja Modal Alat Laboratorium</b>	<b>2.195.834.150,00</b>	<b>2.176.457.350,00</b>	<b>99,12</b>
	<b>Belanja Modal Unit Alat Laboratorium</b>	<b>1.574.470.000,00</b>	<b>1.563.700.000,00</b>	<b>99,32</b>
-	Belanja Modal Alat Laboratorium Umum	196.084.000,00	188.500.000,00	96,13
-	Belanja Modal Alat Laboratorium Makanan	22.500.000,00	21.000.000,00	93,33
-	Belanja Modal Alat Laboratorium Lain	1.355.886.000,00	1.354.200.000,00	99,88
	<b>Belanja Modal Alat Peraga Praktek Sekolah</b>	<b>370.734.350,00</b>	<b>362.127.550,00</b>	<b>97,68</b>
-	Belanja Modal Alat Peraga Praktek Sekolah Bidang Studi:IPA Menengah	346.258.200,00	338.000.000,00	97,62
-	Belanja Modal Alat Peraga PAUD/TK	24.476.150,00	24.127.550,00	98,58
	<b>Belanja Modal Alat Laboratorium Lingkungan Hidup</b>	<b>199.900.000,00</b>	<b>199.900.000,00</b>	<b>100,00</b>
-	Belanja Modal Alat Laboratorium Lingkungan Hidup Lainnya	199.900.000,00	199.900.000,00	100,00
	<b>Belanja Modal Alat Laboratorium Standarisasi Kalibrasi dan Instrumentasi</b>	<b>50.729.800,00</b>	<b>50.729.800,00</b>	<b>100,00</b>
-	Belanja Modal Alat Laboratorium Tekanan dan Suhu	50.729.800,00	50.729.800,00	100,00
<b>9</b>	<b>Belanja Modal Komputer</b>	<b>6.873.034.024,50</b>	<b>6.671.169.249,00</b>	<b>97,06</b>
	<b>Belanja Modal Komputer Unit</b>	<b>5.000.666.651,00</b>	<b>4.962.162.000,00</b>	<b>99,23</b>
-	Belanja Modal Personal Computer	4.988.320.311,00	4.950.063.000,00	99,23
-	Belanja Modal Komputer Unit Lainnya	12.346.340,00	12.099.000,00	98,00
	<b>Belanja Modal Peralatan Komputer</b>	<b>1.872.367.373,50</b>	<b>1.709.007.249,00</b>	<b>91,28</b>
-	Belanja Modal Peralatan Mainframe	39.656.260,00	38.884.850,00	98,05
-	Belanja Modal Peralatan Personal Computer	1.135.113.663,50	1.000.638.680,00	88,15
-	Belanja Modal Peralatan Jaringan	487.261.620,00	464.930.000,00	95,42
-	Belanja Modal Peralatan Komputer Lainnya	210.335.830,00	204.553.719,00	97,25
<b>10</b>	<b>Belanja Modal Alat Keselamatan Kerja</b>	<b>50.842.660,00</b>	<b>49.954.700,00</b>	<b>98,25</b>
	<b>Belanja Modal Alat Pelindung</b>	<b>34.676.660,00</b>	<b>34.354.700,00</b>	<b>99,07</b>
-	Belanja Modal Sabuk Pengaman	5.687.600,00	5.600.000,00	98,46
-	Belanja Modal Sepatu Lapangan	20.408.100,00	20.234.700,00	99,15
-	Belanja Modal Alat Pelindung Lainnya	8.580.960,00	8.520.000,00	99,29
	<b>Belanja Modal Alat SAR</b>	<b>16.166.000,00</b>	<b>15.600.000,00</b>	<b>96,50</b>
-	Belanja Modal Alat Pendukung Pencarian	16.166.000,00	15.600.000,00	96,50
<b>11</b>	<b>Belanja Modal Peralatan Olahraga</b>	<b>72.750.000,00</b>	<b>72.379.500,00</b>	<b>99,49</b>

No	Uraian	Anggaran (Rp)	Realisasi (Rp)	%
	<b>Belanja Modal Peralatan Olahraga</b>	<b>72.750.000,00</b>	<b>72.379.500,00</b>	<b>99,49</b>
-	Belanja Modal Peralatan Senam	72.750.000,00	72.379.500,00	99,49
<b>12</b>	<b>Belanja Modal Peralatan dan Mesin BOS</b>	<b>2.549.700.038,00</b>	<b>3.583.415.068,00</b>	<b>140,54</b>
-	<b>Belanja Modal Peralatan dan Mesin BOS</b>	<b>2.549.700.038,00</b>	<b>3.583.415.068,00</b>	<b>140,54</b>
-	Belanja Modal Peralatan dan Mesin BOS	2.549.700.038,00	3.583.415.068,00	140,54
<b>13</b>	<b>Belanja Modal Peralatan dan Mesin BLUD</b>	<b>10.116.350.573,00</b>	<b>7.144.196.533,00</b>	<b>70,62</b>
	<b>Belanja Modal Peralatan dan Mesin BLUD</b>	<b>10.116.350.573,00</b>	<b>7.144.196.533,00</b>	<b>70,62</b>
-	Belanja Modal Peralatan dan Mesin BLUD	10.116.350.573,00	7.144.196.533,00	70,62
	<b>Jumlah</b>	<b>42.840.017.461,00</b>	<b>37.836.215.795,00</b>	<b>88,32</b>

**31 Desember 2024**  
**(Rp)**

**31 Desember 2023**  
**(Rp)**

**7.1.2.2.3**

**Belanja Modal Gedung dan Bangunan**

**33.136.554.822,00**

**51.253.962.105,00**

Belanja Modal Gedung dan Bangunan terealisasi sebesar Rp33.136.554.822,00 atau 94,70% dari anggaran sebesar Rp34.991.237.519,00, dengan rincian sebagai berikut.

No	Uraian	Anggaran (Rp)	Realisasi (Rp)	%
1	Belanja Modal Bangunan Gedung	33.393.889.011,00	31.543.030.331,50	94,46
2	Belanja Modal Tugu Titik Kontrol/Pasti	255.000.000,00	253.883.979,00	99,56
3	Belanja Modal Gedung dan Bangunan BLUD	1.342.348.508,00	1.306.764.393,50	97,35
	<b>Jumlah</b>	<b>34.991.237.519,00</b>	<b>33.103.678.704,00</b>	<b>94,61</b>

Belanja Modal Gedung dan Bangunan dapat dirinci sebagai berikut.

No	Uraian	Anggaran (Rp)	Realisasi (Rp)	%
<b>1</b>	<b>Belanja Modal Bangunan Gedung</b>	<b>33.393.889.011,00</b>	<b>31.543.030.331,50</b>	<b>94,46</b>
	<b><i>Belanja Modal Bangunan Gedung Tempat Kerja</i></b>	<b><i>33.393.889.011,00</i></b>	<b><i>31.543.030.331,50</i></b>	<b><i>94,46</i></b>
-	Belanja Modal Bangunan Gedung Kantor	16.352.435.410,00	15.587.955.313,50	95,32
-	Belanja Modal Bangunan Gedung Tempat Pendidikan	15.580.511.361,00	14.842.007.150,00	95,26
-	Belanja Modal Bangunan Peternakan/Perikanan	342.000.000,00	11.993.000,00	3,51
-	Belanja Modal Bangunan Fasilitas Umum	38.942.240,00	38.689.050,00	99,35
-	Belanja Modal Taman	1.080.000.000,00	1.062.385.818,00	98,37
<b>2</b>	<b>Belanja Modal Tugu Titik Kontrol/Pasti</b>	<b>255.000.000,00</b>	<b>253.883.979,00</b>	<b>99,56</b>
	<b><i>Belanja Modal Tugu/Tanda Batas</i></b>	<b><i>255.000.000,00</i></b>	<b><i>253.883.979,00</i></b>	<b><i>99,56</i></b>
-	Belanja Modal Pagar	255.000.000,00	253.883.979,00	99,56
<b>3</b>	<b>Belanja Modal Gedung dan Bangunan BLUD</b>	<b>1.342.348.508,00</b>	<b>1.339.640.511,50</b>	<b>99,80</b>
	<b><i>Belanja Modal Gedung dan Bangunan BLUD</i></b>	<b><i>1.342.348.508,00</i></b>	<b><i>1.339.640.511,50</i></b>	<b><i>99,80</i></b>
-	Belanja Modal Gedung dan Bangunan BLUD	1.342.348.508,00	1.339.640.511,50	99,80
	<b>Jumlah</b>	<b>34.991.237.519,00</b>	<b>33.136.554.822,00</b>	<b>94,70</b>

**31 Desember 2024**

**31 Desember 2023**

		(Rp)	(Rp)
7.1.2.2.4	<b>Belanja Modal Jalan Irigasi dan Jaringan</b>	<b>85.792.024.161,88</b>	<b>88.044.974.216,89</b>

Belanja Modal Jalan Irigasi dan Jaringan terealisasi sebesar Rp85.792.024.161,88 atau 98,66 % dari anggaran sebesar Rp86.960.971.534,00 yang terdiri dari.

No	Uraian	Anggaran (Rp)	Realisasi (Rp)	%
1	Belanja Modal Jalan dan Jembatan	62.250.135.179,00	61.403.471.052,76	98,64
2	Belanja Modal Bangunan Air	12.881.927.744,00	12.848.132.268,00	99,74
3	Belanja Modal Instalasi	99.492.170,00	98.911.739,00	99,42
4	Belanja Modal Jaringan	11.729.416.441,00	11.441.509.102,12	97,55
	<b>Jumlah</b>	<b>86.960.971.534,00</b>	<b>85.792.024.161,88</b>	<b>98,66</b>

Belanja Modal Jalan, Jaringan dan Irigasi dapat dirinci sebagai berikut:

No	Uraian	Anggaran (Rp)	Realisasi (Rp)	%
1	<b>Belanja Modal Jalan dan Jembatan</b>	<b>62.250.135.179,00</b>	<b>61.403.471.052,76</b>	<b>98,64</b>
	<b>Belanja Modal Jalan</b>	<b>59.262.069.080,00</b>	<b>58.428.770.241,76</b>	<b>98,59</b>
-	Belanja Modal Jalan Kota	58.612.240.076,00	57.781.674.326,76	98,58
-	Belanja Modal Jalan Lainnya	649.829.004,00	647.095.915,00	99,58
	<b>Belanja Modal Jembatan</b>	<b>2.988.066.099,00</b>	<b>2.974.700.811,00</b>	<b>99,55</b>
-	Belanja Modal Jembatan pada Jalan Kota	2.988.066.099,00	2.974.700.811,00	99,55
2	<b>Belanja Modal Bangunan Air</b>	<b>12.881.927.744,00</b>	<b>12.848.132.268,00</b>	<b>99,74</b>
	<b>Belanja Modal Bangunan Air Irigasi</b>	<b>426.891.190,00</b>	<b>425.146.310,00</b>	<b>99,59</b>
-	Belanja Modal Bangunan Air Irigasi Lainnya	426.891.190,00	425.146.310,00	99,59
	<b>Belanja Modal Bangunan Pengairan Pasang Surut</b>	<b>10.532.285.834,00</b>	<b>10.505.285.768,00</b>	<b>99,74</b>
-	Belanja Modal Saluran Pembuang Pasang Surut	10.532.285.834,00	10.505.285.768,00	99,74
	<b>Belanja Modal Bangunan Pengaman Sungai/Pantai dan Penanggulangan Bencana Alam</b>	<b>1.922.750.720,00</b>	<b>1.917.700.190,00</b>	<b>99,74</b>
-	Belanja Modal Bangunan Pengaman Pengamanan Sungai/Pantai	1.922.750.720,00	1.917.700.190,00	99,74
3	<b>Belanja Modal Instalasi</b>	<b>99.492.170,00</b>	<b>98.911.739,00</b>	<b>99,42</b>
	<b>Belanja Modal Instalasi Air Bersih/Air Baku</b>	<b>2.825.600,00</b>	<b>2.400.000,00</b>	<b>84,94</b>
-	Belanja Modal Instalasi Air Bersih/Air Baku Lainnya	2.825.600,00	2.400.000,00	84,94
	<b>Belanja Modal Instalasi Pengolahan Sampah</b>	<b>96.666.570,00</b>	<b>96.511.739,00</b>	<b>99,84</b>
-	Belanja Modal Bangunan Penampung Sampah	96.666.570,00	96.511.739,00	99,84
4	<b>Belanja Modal Jaringan</b>	<b>11.729.416.441,00</b>	<b>11.441.509.102,12</b>	<b>97,55</b>
	<b>Belanja Modal Jaringan Air Minum</b>	<b>10.131.117.931,00</b>	<b>10.027.977.335,00</b>	<b>98,98</b>
-	Belanja Modal Jaringan Cabang Distribusi	1.368.992.000,00	1.366.480.002,00	99,82
-	Belanja Modal Jaringan Sambungan ke Rumah	8.762.125.931,00	8.661.497.333,00	98,85
	<b>Belanja Modal Jaringan Listrik</b>	<b>1.598.298.510,00</b>	<b>1.413.531.767,12</b>	<b>88,44</b>
-	Belanja Modal Jaringan Listrik Lainnya	1.598.298.510,00	1.413.531.767,12	88,44

No	Uraian	Anggaran (Rp)	Realisasi (Rp)	%
	Jumlah	86.960.971.534,00	85.792.024.161,88	98,66

31 Desember 2024

31 Desember 2023

(Rp)

(Rp)

7.1.2.2.5

**Belanja Modal Aset Tetap Lainnya**

15.378.450.569,00

23.087.474.535,00

Belanja Modal Aset Tetap Lainnya terealisasi sebesar Rp15.378.450.569,00 atau 94,43% dari anggaran sebesar Rp16.284.782.194,00, yang terdiri dari.

No	Uraian	Anggaran (Rp)	Realisasi (Rp)	%
1	Belanja Modal Bahan Perpustakaan	10.984.862.600,00	10.976.570.900,00	99,92
2	Belanja Modal Barang Bercorak Kesenian/Kebudayaan/Olahraga	1.967.950.294,00	1.965.461.170,00	99,87
3	Belanja Modal Aset Tetap Lainnya BOS	3.331.969.300,00	2.436.418.499,00	73,12
	Jumlah	16.284.782.194,00	15.378.450.569,00	94,43

Belanja Modal Aset Tetap Lainnya dapat dirinci sebagai berikut:

No	Uraian	Anggaran (Rp)	Realisasi (Rp)	%
1	Belanja Modal Bahan Perpustakaan	10.984.862.600,00	10.976.570.900,00	99,92
	<i>Belanja Modal Bahan Perpustakaan Tercetak</i>	<i>10.984.862.600,00</i>	<i>10.976.570.900,00</i>	<i>99,92</i>
-	Belanja Modal Serial	708.000,00	-	0,00
-	Belanja Modal Bahan Perpustakaan Tercetak Lainnya	10.984.154.600,00	10.976.570.900,00	99,93
2	Belanja Modal Barang Bercorak Kesenian/Kebudayaan/Olahraga	1.967.950.294,00	1.965.461.170,00	99,87
	<i>Belanja Modal Barang Bercorak Kesenian</i>	<i>1.967.950.294,00</i>	<i>1.965.461.170,00</i>	<i>99,87</i>
-	Belanja Modal Alat Musik	1.966.726.870,00	1.965.461.170,00	99,94
-	Belanja Modal Barang Bercorak Kesenian Lainnya	1.223.424,00	-	0,00
3	Belanja Modal Aset Tetap Lainnya BOS	3.331.969.300,00	2.436.418.499,00	73,12
	<i>Belanja Modal Aset Tetap Lainnya BOS</i>	<i>3.331.969.300,00</i>	<i>2.436.418.499,00</i>	<i>73,12</i>
-	Belanja Modal Aset Tetap Lainnya BOS	3.331.969.300,00	2.436.418.499,00	73,12
	Jumlah	16.284.782.194,00	15.378.450.569,00	94,43

31 Desember 2024

31 Desember 2023

(Rp)

(Rp)

7.1.2.2.6

**Belanja Modal Aset Lainnya**

102.450.000,00

0,00

7.1.2.2.6.1

**Belanja Modal Aset Lainnya-Software**

102.450.000,00

0,00

Belanja Modal Aset Lainnya terealisasi sebesar Rp102.450.000,00 atau 99,95% dari anggaran sebesar Rp102.500.000,00, yang terdiri dari.

No	Uraian	Anggaran (Rp)	Realisasi (Rp)	%
----	--------	---------------	----------------	---

1	Belanja Modal Aset Tidak Berwujud-Software	102.500.000,00	102.450.000,00	99,95
	<b>Jumlah</b>	<b>102.500.000,00</b>	<b>102.450.000,00</b>	<b>99,95</b>

		<b>31 Desember 2024</b>	<b>31 Desember 2023</b>
		<b>(Rp)</b>	<b>(Rp)</b>
<b>7.1.2.3</b>	<b>Belanja Tidak Terduga</b>	<b>11.000.000,00</b>	<b>1.000.000,00</b>
<b>7.1.2.3.1</b>	<b>Belanja Tidak Terduga</b>	<b>11.000.000,00</b>	<b>1.000.000,00</b>

Belanja Tidak Terduga terealisasi sebesar Rp11.000.000,00 atau 0,58% dari anggaran sebesar Rp1.884.029.844,00, merupakan Belanja Tidak Terduga Badan Pengelolaan Keuangan dan Aset Daerah berupa Pengembalian Bea Perolehan Hak atas tanah dan bangunan (BPHTB) atas nama THEN JI LANG sesuai dengan Surat Permohonan dari Kepala Badan Pendapatan Daerah Nomor B.900/1.13/1/1528/PBPL.02/2024 Tanggal 10 Desember 2024 dan Keputusan Kepala Badan Pendapatan Daerah Kota Singkawang Nomor 900.1.13.1/1598/PNPL.02 Tahun 2024 Tanggal 6 November 2024

	<b>31 Desember 2024</b>	<b>31 Desember 2023</b>
	<b>(Rp)</b>	<b>(Rp)</b>
<b>JUMLAH BELANJA DAN TRANSFER</b>	<b>999.648.757.257,71</b>	<b>1.012.357.695.173,21</b>

Jumlah Belanja dan Transfer TA 2024 sebesar Rp999.648.757.257,71, dengan rincian sebagai berikut.

Belanja Operasi	Rp	826.405.580.909,83
Belanja Modal	Rp	173.232.176.347,88
Belanja Tidak Terduga	Rp	11.000.000,00

<b>Jumlah Belanja Daerah</b>	<b>Rp</b>	<b>999.648.757.257,71</b>
------------------------------	-----------	---------------------------

	<b>31 Desember 2024</b>	<b>31 Desember 2023</b>
	<b>(Rp)</b>	<b>(Rp)</b>
<b>Surplus</b>	<b>13.135.288.298,10</b>	<b>(29.071.502.442,52)</b>

Surplus sebesar Rp13.135.288.298,10 merupakan selisih kurang antara total Pendapatan dengan total Belanja (Rp1.012.784.045.555,81 - Rp999.648.757.257,71).

	<b>31 Desember 2024</b>	<b>31 Desember 2023</b>
	<b>(Rp)</b>	<b>(Rp)</b>
<b>7.1.4</b>	<b>Pembiayaan</b>	<b>36.410.558.796,45</b>
		<b>98.260.049.606,97</b>



Pembiayaan Neto sebesar Rp34.803.016.176,18 merupakan selisih lebih antara Penerimaan Pembiayaan dengan Pengeluaran Pembiayaan, sebagaimana perhitungan berikut.

-	Penerimaan Pembiayaan	Rp	69.188.547.164,45
-	Pengeluaran Pembiayaan	Rp	32.777.988.368,00
		<b>Rp</b>	<b>36.410.558.796,45</b>

		<b>31 Desember 2024</b>	<b>31 Desember 2023</b>
		<b>(Rp)</b>	<b>(Rp)</b>
<b>7.1.4.1</b>	<b>Penerimaan Pembiayaan</b>	<b>69.188.547.164,45</b>	<b>136.038.037.974,97</b>

<b>7.1.4.1.1</b>	<b>Penggunaan SiLPA</b>	<b>69.188.547.164,45</b>	<b>136.038.037.974,97</b>
------------------	-------------------------	--------------------------	---------------------------

Penggunaan Sisa Lebih Perhitungan Anggaran sebesar Rp69.188.547.164,45 merupakan penggunaan SILPA TA 2023 sesuai dengan Peraturan Daerah Kota Singkawang tentang Pertanggungjawaban Pelaksanaan Anggaran Pendapatan dan Belanja Daerah Nomor Perda Nomor 1 Tahun 2024 tanggal 3 Agustus 2024 dan Peraturan Wali Kota Singkawang Nomor 24 Tahun 2024 tanggal 29 September 2024 tentang Penjabaran Pelaksanaan Anggaran Pendapatan dan Belanja Daerah Tahun Anggaran 2023.

		<b>31 Desember 2024</b>	<b>31 Desember 2023</b>
		<b>(Rp)</b>	<b>(Rp)</b>
<b>7.1.4.1.2</b>	<b>Penerimaan Kembali Investasi Non - Permanen</b>	<b>0,00</b>	<b>0,00</b>

Realisasi Penerimaan Kembali Investasi Non-Permanen pada Tahun 2024 terealisasi sebesar Rp0,00.

		<b>31 Desember 2024</b>	<b>31 Desember 2023</b>
		<b>(Rp)</b>	<b>(Rp)</b>
<b>7.1.4.2</b>	<b>Pengeluaran Pembiayaan</b>	<b>32.777.988.368,00</b>	<b>37.777.988.368,00</b>

<b>7.1.4.2.1</b>	<b>Penyertaan Modal/Investasi Pemerintah Daerah</b>	<b>5.000.000.000,00</b>	<b>10.000.000.000,00</b>
------------------	---	-------------------------	--------------------------

Pengeluaran Pembiayaan terealisasi sebesar Rp5.000.000.000,00 atau sebesar 100% dari anggaran sebesar Rp5.000.000.000,00.

Realisasi Pengeluaran Pembiayaan sebesar Rp5.000.000.000,00 merupakan tambahan setoran modal (Investasi Permanen) Pemerintah Kota Singkawang pada PT. Bank Pembangunan Daerah Kalimantan Barat (Bank Kalbar) sebesar Rp5.000.000.000,00 sesuai

dengan SK Wali Kota Singkawang tentang Tambahan Modal Pemerintah Kota Singkawang pada Perseroan Terbatas Bank Pembangunan Daerah Kalimantan Barat Tahun 2024.

<b>7.1.4.2.2</b>	<b>Pembayaran Cicilan Pokok</b>	<b>27.777.988.368,00</b>	<b>27.777.988.368,00</b>
	<b>Utang yang Jatuh Tempo</b>		

Pengeluaran Pembiayaan terealisasi sebesar Rp27.777.988.368,00 atau sebesar 100% dari anggaran sebesar Rp27.777.988.368,00.

Realisasi Pengeluaran Pembiayaan sebesar Rp27.777.988.368,00 merupakan pembayaran cicilan utang PEN (Pemulihan Ekonomi Nasional) yang langsung dipotong pada Dana Alokasi Umum (DAU) Kota Singkawang Tahun 2024. Adapun rincian cicilan utang PEN dapat dijabarkan sebagai berikut:

No.	Uraian	Jumlah (Rp)	Saldo (Rp)
1	Cicilan PEN Januari 2024	2.314.832.364	2.314.832.364
2	Cicilan PEN Februari 2024	2.314.832.364	4.629.664.728
3	Cicilan PEN Maret 2024	2.314.832.364	6.944.497.092
4	Cicilan PEN April 2024	2.314.832.364	9.259.329.456
5	Cicilan PEN Mei 2024	2.314.832.364	11.574.161.820
6	Cicilan PEN Juni 2024	2.314.832.364	13.888.994.184
7	Cicilan PEN Juli 2024	2.314.832.364	16.203.826.548
8	Cicilan PEN Agustus 2024	2.314.832.364	18.518.658.912
9	Cicilan PEN September 2024	2.314.832.364	20.833.491.276
10	Cicilan PEN Oktober 2024	2.314.832.364	23.148.323.640
11	Cicilan PEN November 2024	2.314.832.364	25.463.156.004
12	Cicilan PEN Desember 2024	2.314.832.364	27.777.988.368

			31 Desember 2024	31 Desember 2023
			(Rp)	(Rp)
Sisa Lebih Pembiayaan			49.545.847.094,55	69.188.547.164,45
Anggaran (SILPA)				

Sisa Lebih Pembiayaan Anggaran (SILPA) TA 2024 sebesar Rp49.545.847.094,55 merupakan jumlah dari Surplus/(Defisit) dengan Pembiayaan Neto, dengan rincian sebagai berikut.

- Surplus/(Defisit)	Rp	13.135.288.298,10
- Pembiayaan Neto	Rp	36.410.558.796,45
<b>SILPA</b>	<b>Rp</b>	<b>49.545.847.094,55</b>

Adapun rincian Sisa Lebih Pembiayaan Anggaran (SILPA) TA 2024 sebesar Rp49.545.847.094,55 sebagai berikut:

1	Saldo Kas di Kas Daerah Per 30 Desember 2024	Rp	38.126.654.427,80
2	Saldo Bendahara Pengeluaran Dinas Perkimta	Rp	1.185.000,00

3	Saldo Bendahara Pengeluaran BPBD	Rp	17.992,00
4	Saldo BLUD RSUD Abdul Aziz Singkawang Tahun 2024	Rp	9.429.989.289,18
5	Saldo BLUD Dinas Kesehatan dan KB	Rp	909.941.515,41
8	Saldo Dana BOK Dinas Kesehatan dan KB	Rp	786.274.773,00
6	Saldo Dana BOS Dinas Pendidikan dan Kebudayaan	Rp	290.703.909,73
7	Saldo Dana BOP Dinas Pendidikan dan Kebudayaan	Rp	1.080.187,43
<b>Silpa Tahun Anggaran 2024</b>		<b>Rp</b>	<b>49.545.847.094,55</b>

## 5.2 PENJELASAN POS-POS LAPORAN PERUBAHAN SALDO ANGGARAN LEBIH

Laporan Perubahan Saldo Anggaran Lebih (LPSAL) adalah laporan yang menyajikan informasi kenaikan/penurunan Saldo Anggaran Lebih pada tahun pelaporan. LPSAL Tahun 2024 dapat dijelaskan sebagai berikut.

Reff		31 Desember 2024 (Rp)	31 Desember 2023 (Rp)
7.2.1	<b>Saldo Anggaran Lebih Awal</b>	<b>69.188.547.164,45</b>	<b>136.038.037.974,97</b>
	Saldo Anggaran Lebih Awal sebesar Rp69.188.547.164,45 merupakan nilai SAL awal per 1 Januari 2024, sesuai dengan nilai akhir SAL di Laporan Perubahan SAL Tahun 2023 ( <i>audited</i> ).		
7.2.2	<b>Penggunaan SAL sebagai Penerimaan Pembiayaan Tahun Berjalan</b>	<b>31 Desember 2024 (Rp) (69.188.547.164,45)</b>	<b>31 Desember 2023 (Rp) (136.038.037.974,97)</b>
	Penggunaan SAL sebesar Rp69.188.547.164,45 merupakan SAL akhir tahun 2023 sebesar Rp69.188.547.164,45		
7.2.3	<b>Sisa Lebih/Kurang Pembiayaan Anggaran (SILPA/SIKPA)</b>	<b>31 Desember 2024 (Rp) 49.545.847.094,55</b>	<b>31 Desember 2023 (Rp) 69.188.547.164,45</b>
	Sisa Lebih/Kurang Pembiayaan Anggaran tahun 2024 sebesar Rp49.545.902.294,55 sesuai dengan nilai SILPA di LRA tahun 2024.		
7.2.4	<b>Koreksi Kesalahan Pembukuan Tahun Sebelumnya</b>	<b>31 Desember 2024 (Rp) 0,00</b>	<b>31 Desember 2023 (Rp) 0,00</b>
	Tidak ada Koreksi kesalahan pembukuan tahun sebelumnya.		
7.2.5	<b>Lain-Lain</b>	<b>31 Desember 2024 (Rp) 0,00</b>	<b>31 Desember 2023 (Rp) 0,00</b>
	Tidak terdapat koreksi lain-lain di tahun 2024.		

**31 Desember 2024                      31 Desember 2023**

		(Rp)	(Rp)
<b>7.2.6</b>	<b>Saldo Anggaran Lebih Akhir</b>	<b>49.545.847.094,55</b>	<b>69.188.547.164,45</b>
	Saldo Anggaran Lebih Akhir sebesar Rp49.545.847.094,55 merupakan sisa kas yang berasal dari SiLPA tahun 2024 sebesar Rp49.545.847.094,55.		

### 5.3 PENJELASAN POS-POS NERACA

Reff		31 Desember 2024 (Rp)	31 Desember 2023 (Rp)
7.3.1	<b>Aset</b>	<b>2.517.095.350.577,50</b>	<b>2.446.366.150.279,11</b>

Aset merupakan salah satu pos yang termuat dalam Neraca Pemerintah Kota Singkawang. Nilai Aset Pemerintah Kota Singkawang pada tanggal 31 Desember 2024 dan 31 Desember 2023 terdiri dari:

Aset Lancar	184.068.902.145,10	156.931.312.694,92
Investasi Jangka Panjang	150.561.794.158,58	143.093.557.034,58
Aset Tetap	2.151.472.444.731,80	2.103.822.524.875,88
Aset Lainnya	30.992.209.542,02	42.518.755.673,73
<b>Jumlah Aset</b>	<b>2.517.095.350.577,50</b>	<b>2.446.366.150.279,11</b>

Berdasarkan rincian aset di atas terlihat bahwa secara umum terjadi kenaikan nilai aset yang dimiliki oleh Pemerintah Kota Singkawang sebesar 2,89%.

		31 Desember 2024 (Rp)	31 Desember 2023 (Rp)
7.3.1.1	<b>Aset Lancar</b>	<b>184.068.902.145,10</b>	<b>156.931.312.694,92</b>

Aset lancar terdiri dari kas dan setara kas, dan aset yang diharapkan untuk segera direalisasikan, dipakai, atau dimiliki untuk dijual kembali dalam waktu 12 (dua belas) bulan sejak tanggal pelaporan. Rincian dan perbandingan saldo Aset Lancar per 31 Desember 2024 dengan 31 Desember 2023 adalah sebagai berikut.

	31 Desember 2024 (Rp)	31 Desember 2023 (Rp)
<b>Aset Lancar</b>	<b>184.068.902.145,10</b>	<b>156.931.312.694,92</b>
<b>Kas</b>	<b>49.564.074.783,55</b>	<b>69.188.547.164,45</b>
Kas di Kas Daerah	38.126.654.427,80	57.613.124.302,42
Kas di Bendahara Penerimaan	0,00	2.590.000,00
Kas di Bendahara Pengeluaran	1.202.992,00	193.446.678,00
Kas di BLUD	10.339.930.804,59	8.783.730.322,82
Kas di Bendahara FKTP	786.274.773,00	1.867.024.682,00
Kas di Bendahara BOS	291.784.097,16	728.631.179,21
Kas Lainnya di Bendahara	18.227.689,00	0,00
<b>Piutang</b>	<b>98.388.839.528,45</b>	<b>47.878.620.810,13</b>
Piutang Pajak Daerah	54.469.950.422,75	38.527.925.448,47
Piutang Retribusi Daerah	965.049.857,00	315.656.639,00
Piutang Hasil Pengelolaan Kekayaan Daerah yang Dipisahkan	0,00	0,00
Piutang Lain-Lain PAD yang Sah	34.044.762.292,47	29.333.870.075,42
Piutang Transfer	36.757.785.583,00	4.524.348.536,00
Penyisihan Piutang	(27.848.708.626,77)	(24.823.179.888,76)
<b>Beban di Bayar di Muka</b>	<b>5.073.573,00</b>	<b>0,00</b>

	<b>Persediaan</b>	<b>36.110.914.260,10</b>	<b>39.864.144.720,34</b>
		<b>31 Desember 2024</b>	<b>31 Desember 2023</b>
		<b>(Rp)</b>	<b>(Rp)</b>
<b>7.3.1.1.1</b>	<b>Kas</b>	<b>49.564.074.783,55</b>	<b>69.188.547.164,45</b>
<b>7.3.1.1.1.1</b>	<b>Kas di Kas Daerah</b>	<b>38.126.654.427,80</b>	<b>57.613.124.302,42</b>

Saldo Kas di Kas Daerah per 31 Desember 2024 sebesar Rp38.126.654.427,80 di PT. Bank Pembangunan Daerah Kalimantan Barat Cabang Singkawang, dengan nomor rekening 200.100.1661 atas nama “Kas Umum Daerah Kota Singkawang”.

		<b>31 Desember 2024</b>	<b>31 Desember 2023</b>
		<b>(Rp)</b>	<b>(Rp)</b>
<b>7.3.1.1.1.2</b>	<b>Kas di Bendahara Penerimaan</b>	<b>0,00</b>	<b>2.590.000,00</b>

Pemerintah Kota Singkawang tidak memiliki saldo Kas di Bendahara Penerimaan per 31 Desember 2024.

		<b>31 Desember 2024</b>	<b>31 Desember 2023</b>
		<b>(Rp)</b>	<b>(Rp)</b>
<b>7.3.1.1.1.3</b>	<b>Kas di Bendahara Pengeluaran</b>	<b>1.202.992,00</b>	<b>193.446.678,00</b>

Kas di Bendahara Pengeluaran pada Kas Neraca Pamarintah Kota Singkawang Tahun anggaran 2024 sejumlah Rp1.202.992,00 dengan rincian sebagai berikut:

- Kas Bendahara Pengeluaran Dinas Perumahan, Permukiman Dan Pertanahan sejumlah Rp1.185.000,00; dan
- Kas Bendahara Pengeluaran Badan Penanggulangan Bencana Daerah Sejumlah Rp17.992,00.

		<b>31 Desember 2024</b>	<b>31 Desember 2023</b>
		<b>(Rp)</b>	<b>(Rp)</b>
<b>7.3.1.1.1.4</b>	<b>Kas di BLUD</b>	<b>10.339.930.804,59</b>	<b>8.783.730.322,82</b>
a.	<b>Kas di BLUD Abdul Azis</b>	<b>9.429.989.289,18</b>	<b>8.543.063.370,82</b>

Saldo Kas di Badan Layanan Umum Daerah (BLUD) per 31 Desember 2024 merupakan saldo Kas di BLUD RSUD dr. Abdul Aziz Singkawang. Saldo Kas RSUD dr. Abdul Aziz Singkawang berasal dari realisasi penerimaan RSUD yang ditetapkan oleh Wali Kota Singkawang dengan Peraturan Wali Kota Nomor 2 Tahun 2015 sebagai unit dengan pola pengelolaan keuangan BLUD. Kas di BLUD sebesar Rp9.429.989.289,18 disimpan di Bank Kalbar Cabang Singkawang dan BRI Cabang Singkawang sesuai dengan rekening koran Bank Bendahara Penerimaan dan Kas Pengelolaa BLUD.

		<b>31 Desember 2024</b>	<b>31 Desember 2023</b>
		<b>(Rp)</b>	<b>(Rp)</b>
b.	<b>Kas di BLUD Dinas Kesehatan</b>	<b>909.941.515,41</b>	<b>240.666.952,00</b>

Saldo Kas di Badan Layanan Umum Daerah (BLUD) Dinas Kesehatan per 31 Desember 2024 merupakan saldo Kas di BLUD sepuluh Puskesmas Kota Singkawang dengan rincian sebagai berikut:

Jenis	31 Desember 2024 (Rp)
Kas BLUD Pusk Singkawang Barat I	15.177.461,00
Kas BLUD Pusk Singkawang Barat II	195.461.575,00
Kas BLUD Pusk Singkawang Tengah I	1.021.386,41
Kas BLUD Pusk Singkawang Tengah II	109.064.711,00
Kas BLUD Pusk Singkawang Timur I	32.254.497,00
Kas BLUD Pusk Singkawang Timur II	8.466.752,00
Kas BLUD Pusk Singkawang Utara I	144.644.948,00
Kas BLUD Pusk Singkawang Utara II	14.465.452,00
Kas BLUD Pusk Singkawang Selatan I	276.465.796,00
Kas BLUD Pusk Singkawang Selatan II	112.918.937,00
<b>Jumlah</b>	<b>909.941.515,41</b>

	<b>31 Desember 2024 (Rp)</b>	<b>31 Desember 2023 (Rp)</b>
<b>7.3.1.1.1.5 Kas di BOK Puskesmas</b>	<b>786.274.773,00</b>	<b>1.867.024.682,00</b>

Saldo Kas di BOK Puskesmas per 31 Desember 2024 merupakan saldo Kas di bendahara BOK PUSKESMAS Puskesmas. Saldo Kas Bendahara BOK PUSKESMAS berasal dari realisasi penerimaan UPT Puskesmas yang diterima melalui kerjasama JKN Kapitasi dengan BPJS Kesehatan. Pada Tahun Anggaran 2024, Bendahara BOK PUSKESMAS ditiadakan sehubungan dengan peningkatan status UPT Puskesmas Kota Singkawang menjadi Puskesmas dengan tata Kelola BLUD

Rincian sumber Kas di bendahara Pengeluaran BOK PUSKESMAS pada tanggal pelaporan adalah sebagai berikut:

Jenis	31 Desember 2024 (Rp)	31 Desember 2023 (Rp)
Kas Dana BOK Puskesmas pada FKTP Puskesmas Singkawang Barat I	57.184.333,00	151.055.744,00
Kas Dana BOK Puskesmas pada FKTP Puskesmas Singkawang Barat II	9.341.966,00	196.852.053,00
Kas Dana BOK Puskesmas pada FKTP Puskesmas Singkawang Utara I	146.508.033,00	174.953.943,00
Kas Dana BOK Puskesmas pada FKTP Puskesmas Singkawang Utara II	66.209.428,00	97.743.041,00
Kas Dana BOK Puskesmas pada FKTP Puskesmas Singkawang Timur I	66.738.260,00	236.835.102,00
Kas Dana BOK Puskesmas pada FKTP Puskesmas Singkawang Timur II	101.359.989,00	183.848.662,00
Kas Dana BOK Puskesmas pada FKTP Puskesmas Singkawang Selatan I	131.125.881,00	171.967.369,00
Kas Dana BOK Puskesmas pada FKTP Puskesmas Singkawang Selatan II	31.681.341,00	226.639.831,00
Kas Dana BOK Puskesmas pada FKTP Puskesmas Singkawang Tengah I	41.254.785,00	291.071.537,00
Kas Dana BOK Puskesmas pada FKTP Puskesmas Singkawang Tengah II	134.870.757,00	136.057.400,00
<b>Jumlah</b>	<b>786.274.773,00</b>	<b>1.867.024.682,00</b>

	<b>31 Desember 2024 (Rp)</b>	<b>31 Desember 2023 (Rp)</b>
<b>7.3.1.1.1.6 Kas di Bendahara BOS</b>	<b>291.784.097,16</b>	<b>728.631.179,21</b>



Kas Bendahara BOS dan BOP 2024 sebesar Rp291.784.097,16 merupakan Belanja Dana BOS Reguler dan BOS Kinerja SD Negeri dan SMP Negeri dan BOP Negeri per 31 Desember 2024, dengan perhitungan sebagai berikut.

Belanja Dana BOS Reguler dan BOS Kinerja SD Negeri dan SMP Negeri per 31 Desember 2024 dengan sisa saldo pada tahun 2024 dengan rincian sebagai berikut:

No	Uraian	Jumlah Realisasi(Rp)
1	<b>Saldo Awal Dana BOS Tahun 2024 (Audited)</b>	<b>727.593.164,87</b>
2	Pendapatan yang ditransfer dari Pemerintah Provinsi BOS Reguler (SDN/ SMPN)	28.718.515.347,00
3	Pendapatan yang ditransfer dari Pemerintah Provinsi BOS Kinerja (SDN/ SMPN)	750.000.000,00
4	Pengembalian atas temuan Inspektorat SDN 13 Singkawang	5.045.940,00
5	Pengembalian atas temuan Inspektorat SMPN 17 Singkawang	39.675,23
6	Pengembalian dana BOS Reguler ke BOS Kinerja SDN 50 Singkawang	1.290.756,00
7	<b>Jumlah Pendapatan (2+3+4+5)</b>	<b>29.473.600.962,23</b>
8	Belanja BOS Reguler	29.169.202.001,37
	a. Belanja Operasi	23.400.738.034,37
	- Belanja Pegawai	0,00
	- Belanja Barang dan Jasa	23.400.738.034,37
	b. Belanja Modal	5.768.463.967,00
9	Belanja BOS Kinerja	749.674.709,00
	a. Belanja Operasi	450.300.109,00
	- Belanja Pegawai	0,00
	- Belanja Barang dan Jasa	450.300.109,00
	b. Belanja Modal	299.374.600,00
10	Belanja lain - lain	55.100,00
11	<b>Jumlah Belanja ( 8+9+10 )</b>	<b>29.918.931.810,37</b>
12	Beban Pajak BOS Reguler	8.441.593,00
	<b>Sisa Saldo (1+7-11+12)</b>	<b>290.703.909,73</b>

Dari Tabel di atas dijelaskan bahwa Saldo Awal Dana Bos Tahun 2024 sebesar Rp727.593.164,87 ditambah Pendapatan sebesar Rp29.474.891.718,23 dikurangi Belanja sebesar Rp29.918.931.810,37, serta ditambah Beban Pajak BOS Reguler yang terjadi akibat pungutan pajak Belanja BOS Reguler yang belum di setorkan pada Tahun 2024 sebesar Rp8.441.593,00, sehingga terdapat **Sisa Saldo Dana BOS Tahun 2024 adalah Rp290.703.909,73.**

Belanja Dana BOP Reguler dan BOP Kinerja per 31 Desember 2024 dengan Sisa Saldo Pada Tahun 2024 dengan rincian sebagai berikut:

No	Uraian	Jumlah Realisasi (Rp)
1	<b>Saldo Awal BOP PAUD Negeri 2024</b>	<b>1.038.014,34</b>

No	Uraian	Jumlah Realisasi (Rp)
2	Pendapatan yang ditransfer dari Pemerintah Provinsi BOP PAUD NEGERI REGULER	329.130.000,00
3	Pendapatan yang ditransfer dari Pemerintah Provinsi BOP PAUD NEGERI KINERJA	45.000.000,00
4	Bunga Bank / Jasa Giro	483.256,02
5	Potongan dan Pungutan Pajak	2.943.416,00
6	<b>Jumlah Pendapatan (1+2+3+4+5)</b>	<b>378.594.686,36</b>
7	Belanja BOP PAUD NEGERI REGULER	<b>329.130.000,00</b>
	a. Belanja Operasi	246.210.000,00
	- Belanja Pegawai	
	- Belanja Barang dan Jasa	246.210.000,00
	b. Belanja Modal	82.920.000,00
8	Belanja BOP PAUD NEGERI KINERJA	<b>45.000.000,00</b>
	a. Belanja Operasi	28.918.000,00
	- Belanja Pegawai	
	- Belanja Barang dan Jasa	28.918.000,00
	b. Belanja Modal	16.082.000,00
9	<b>Jumlah Belanja (7+6)</b>	<b>374.130.000,00</b>
10	Adminstrasi Bank Tahun 2024	441.082,93
11	Setoran Pajak	2.943.416,00
12	<b>Jumlah Belanja dan Beban Keuangan</b>	<b>377.514.498,93</b>
	<b>Sisa Saldo BOP PAUD (6-12)</b>	<b>1.080.187,43</b>

Dari Tabel di atas dijelaskan bahwa Sisa Saldo BOP PAUD Negeri Tahun 2024 diperoleh dari Saldo Awal BOP PAUD Negeri Tahun 2024 sebesar Rp1.038.014,34 ditambah Jumlah Pendapatan sebesar Rp378.594.686,36 dikurangi Jumlah Belanja dan Beban Keuangan sebesar Rp377.514.498,93, sehingga terdapat **Sisa Saldo BOP PAUD Negeri Tahun 2024 sebesar Rp1.080.187,43.**

Lebih lanjut, terdapat Sisa Saldo BOP PAUD Swasta Tahun 2024 sebesar Rp55.200,00 yang akan dikembalikan di tahun 2025, tidak dicantumkan sebagai Kas dan Setara Kas dalam Neraca Per 31 Desember 2024.

**31 Desember 2024**  
**(Rp)**

**31 Desember 2023**  
**(Rp)**

**7.3.1.1.1.7 Kas Lainnya di Bendahara 18.227.689,00 0,00**

Kas Lainnya di Bendahara per 31 Desember 2024 sebesar Rp18.227.689,00 merupakan saldo kas atas utang jaminan pada RSUD Abdul Aziz sebesar Rp6.937.500,00, utang PPH Pusat sebesar Rp6.483.907,00 dan utang PPN Pusat sebesar Rp4.806.282,00 .

	<b>31 Desember 2024</b>	<b>31 Desember 2023 (Rp)</b>
<b>7.3.1.1.2 Piutang</b>	<b>98.388.839.528,45</b>	<b>47.878.620.810,13</b>
<b>7.3.1.1.2.1 Piutang Pajak Daerah</b>	<b>54.469.950.422,75</b>	<b>38.527.925.448,47</b>

Nilai Piutang Pajak Daerah per 31 Desember 2024 adalah sebesar Rp54.469.950.422,75 atau mengalami Kenaikan sebesar Rp15.942.024.974,28 dari nilai Piutang Pajak Daerah per 31 Desember 2023 sebesar Rp38.527.925.448,47 sebagai akibat pelunasan dan timbulnya piutang pajak yang baru pada tahun 2024. Rincian saldo Piutang Pajak Daerah sebagai berikut:

No	Piutang Pajak Daerah	31 Desember 2024	31 Desember 2023
1	Piutang Pajak Hotel	0,00	384.324.134,60
2	Piutang Pajak Restoran	0,00	1.235.293.453,87
3	Piutang Pajak Hiburan	0,00	87.146.510,00
4	Piutang Pajak Reklame	110.635.727,00	29.346.460,00
5	Piutang Pajak Penerangan Jalan	0,00	0,00
6	Piutang Pajak Parkir	0,00	0,00
7	Piutang Pajak Air Tanah	31.278.744,00	24.493.992,00
8	Piutang Pajak Sarang Burung Walet	5.115.000,00	0,00
9	Piutang Pajak Mineral Bukan Logam dan batuan	887.789,00	887.789,00
10	Piutang Pajak Bumi dan Bangunan Pedesaan dan Perkotaan	49.470.908.393,00	36.666.043.161,00
11	Piutang Bea Perolehan Hak Atas Tanah dan Bangunan	3.011.722.022,00	100.389.948,00
12	Piutang PBJT-Makanan dan/atau Minuman	1.194.787.024,37	0,00
13	Piutang PBJT-Jasa Listrik	0,00	0,00
14	Piutang PBJT-Jasa Perhotelan	417.872.075,38	0,00
15	Piutang PBJT-Jasa Parkir	0,00	0,00
16	Piutang PBJT-Jasa Kesenian dan Hiburan	226.743.648,00	0,00
	<b>Jumlah Piutang Pajak</b>	<b>54.469.950.422,75</b>	<b>38.527.925.448,47</b>

Perhitungan saldo Piutang Pajak Daerah sebesar Rp54.469.950.422,75 adalah sebagai berikut:

Saldo per 31 Desember 2023	Rp	38.527.925.448,47
Penambahan	Rp	23.659.431.599,00
Pengurangan	Rp	<u>(7.717.406.624,72)</u>
<b>Saldo per 31 Desember 2024</b>	<b>Rp</b>	<b>54.469.950.422,75</b>

**Penambahan** nilai Piutang Pajak Daerah sebesar Rp23.659.431.599,00 merupakan penambahan ketetapan Pajak Daerah tahun 2024 yang belum dilunasi oleh Wajib Pajak, dengan rincian sebagai berikut:

Penambahan piutang baru tahun 2024 dapat dirincikan sebagai berikut:

No.	Uraian	Nilai (Rp)
1.	Piutang Pajak Reklame	85.507.214,00
2.	Piutang Pajak Air Tanah	6.856.992,00
3.	Piutang Pajak Sarang Burung Walet	5.115.000,00
4.	Piutang Pajak Mineral Bukan Logam dan Batuan	0,00
5.	Piutang Pajak Bumi dan Bangunan Perdesaan dan Perkotaan (PBB-P2)	20.371.070.393,00
6.	Piutang Bea Perolehan Hak atas Tanah dan Bangunan	2.911.332.074,00
7.	Piutang PBJT-Makanan dan/atau Minuman	83.881.087,00
8.	Piutang PBJT-Jasa Perhotelan	51.295.450,00
9.	Piutang PBJT-Jasa Kesenian dan Hiburan	144.373.389,00
	<b>Jumlah</b>	<b>23.659.431.599,00</b>

**Pengurangan** nilai Piutang Pajak Daerah sebesar Rp7.717.406.624,72 merupakan Pelunasan Piutang Pajak Daerah di tahun 2024 sebesar Rp7.697.153.941,72 dan Koreksi piutang tahun berjalan Rp20.252.683,00 dengan rincian sebagai berikut:

1. Pelunasan piutang di Tahun 2024:

No.	Uraian	Nilai (Rp)
1.	Piutang Pajak Reklame	4.217.947,00
2.	Piutang Pajak Air Tanah	72.240,00
3.	Piutang Pajak Bumi dan Bangunan Perdesaan dan Perkotaan (PBB-P2)	7.548.340.604,00
4.	Piutang PBJT-Makanan dan/atau Minuman	124.387.516,50
5.	Piutang PBJT-Jasa Perhotelan	17.747.509,22
6.	Piutang PBJT-Jasa Kesenian dan Hiburan	2.388.125,00
	<b>Jumlah</b>	<b>7.697.153.941,72</b>

2. Koreksi piutang tahun berjalan dapat dirincikan sebagai berikut:

No.	Uraian	Nilai (Rp)
1.	Piutang PBJT-Jasa Kesenian dan Hiburan	2.388.126,00
2.	Piutang PBB-P2:	
	- Pengurangan/Pemberian Keringanan	472.241,00
	- Koreksi Pelaporan Pembayaran Piutang Lama PBB-P2	17.392.316,00
	<b>Jumlah</b>	<b>20.252.683,00</b>

Rekapitulasi Piutang Pajak dan Penyisihannya dapat dilihat pada **Lampiran 1**.

	31 Desember 2024 (Rp)	31 Desember 2023 (Rp)
<b>7.3.1.1.2.2 Piutang Retribusi Daerah</b>	<b>965.049.857,00</b>	<b>315.656.639,00</b>

Saldo Piutang Retribusi Daerah per 31 Desember 2024 adalah sebesar Rp965.049.857,00 dengan rincian sebagai berikut.

No.	Piutang Retribusi Daerah	31 Desember 2024 (Rp)	31 Desember 2023 (Rp)
1	Piutang Retribusi Persetujuan Bangunan Gedung	220.249.866,00	0,00
2	Retribusi IMB	0,00	207.996.639,00
3	Piutang Retribusi Pengendalian Menara Telekomunikasi	0,00	107.660.000,00
4	Piutang Retribusi Pelayanan Kesehatan di Rumah Sakit Umum Daerah	744.799.991,00	0,00
	<b>Jumlah</b>	<b>965.049.857,00</b>	<b>315.656.639,00</b>

Perhitungan saldo Piutang Retribusi Daerah sebesar Rp965.049.857,00 adalah sebagai berikut.

<b>Saldo per 31 Desember 2023</b>	<b>Rp</b>	<b>315.656.639,00</b>
Penambahan	Rp	775.459.488,00
Pengurangan	Rp	(126.066.270,00)
<b>Saldo per 31 Desember 2024</b>	<b>Rp</b>	<b>965.049.857,00</b>

**Penambahan** nilai Piutang Retribusi Daerah sebesar Rp775.459.488,00 merupakan penambahan ketetapan retribusi Piutang Retribusi IMB/PBG sebesar Rp26.033.197,00 dan penambahan Piutang Retribusi Pelayanan Kesehatan di Rumah Sakit Umum Daerah tahun 2024 sebesar Rp749.426.291,00.

**Pengurangan** nilai Piutang Retribusi Daerah sebesar Rp(126.066.270,00) merupakan pelunasan Piutang Retribusi Pengendalian Menara Telekomunikasi sebesar Rp(107.660.000), pengurangan akibat pelunasan piutang 2019-2023 dan kompensasi piutang IMB/PBG Rp(13.779.970,00) dan koreksi atas nilai piutang retribusi pelayanan kesehatan TA 2017 karena salah pencatatan sebesar Rp(4.626.300,00).

	31 Desember 2024 (Rp)	31 Desember 2023 (Rp)
<b>7.3.1.1.2.3 Piutang Hasil Pengelolaan Kekayaan Daerah yang Dipisahkan</b>	<b>0,00</b>	<b>0,00</b>

Tidak terdapat Saldo Piutang Hasil Pengelolaan Kekayaan Daerah yang Dipisahkan per 31 Desember 2024.

	31 Desember 2024 (Rp)	31 Desember 2023 (Rp)
<b>7.3.1.1.2.4 Piutang Lain-Lain PAD yang Sah</b>	<b>34.044.762.292,47</b>	<b>29.333.870.075,42</b>

Saldo Piutang Lain-Lain PAD yang Sah per 31 Desember 2024 sebesar Rp34.044.762.292,47 yang terdiri dari Piutang Denda Pajak dan PBB P2 sebesar Rp11.369.731.171,00 Piutang Lain-Lain PAD yang Sah Lainnya sebesar Rp22.675.031.121,47 Dinas Kesehatan yang dirincikan sebagai berikut.

1. Piutang Denda Pajak dan PBB P2 sebesar Rp11.369.731.171,00 dengan rincian:

Uraian	31 Desember 2024 (Rp)
<b>Piutang Pendapatan Denda Pajak Daerah</b>	<b>11.369.731.171,00</b>
Piutang Pendapatan Denda Pajak Hotel	78.998.610,00

Uraian	31 Desember 2024 (Rp)
Piutang Pendapatan Denda Pajak Rumah Kos dengan Jumlah Kamar Lebih dari 10 (Sepuluh)	14.400,00
Piutang Pendapatan Denda Pajak Restoran dan Sejenisnya	32.107.879,00
Piutang Pendapatan Denda Pajak Rumah Makan dan Sejenisnya	155.142.470,00
Piutang Pendapatan Denda Pajak Kafetaria dan Sejenisnya	17.444.860,00
Piutang Pendapatan Denda Pajak Kantin dan Sejenisnya	7.059.062,00
Piutang Pendapatan Denda Pajak Jasa Boga/Katering dan Sejenisnya	1.540.316,00
Piutang Pendapatan Denda Pajak Pagelaran Kesenian/Musik/Tari/Busana	38.710,00
Piutang Pendapatan Denda Pajak Diskotik, Karaoke, Klub Malam, dan Sejenisnya	31.672.242,00
Piutang Pendapatan Denda Pajak Pacuan Kuda, Kendaraan Bermotor, dan Permainan	3.384.000,00
Piutang Pendapatan Denda Pajak Panti Pijat, Refleksi, Mandi Uap/Spa, dan Pusat Kebugaran (fitness center)	198.405,00
Piutang Pendapatan Denda Pajak Pertandingan Olahraga	1.848.000,00
Piutang Pendapatan Denda Pajak Reklame Papan/Billboard/Videotron/Megatron	5.919.352,00
Piutang Pendapatan Denda Pajak Reklame Kain	4.339.689,00
Piutang Pendapatan Denda Pajak Reklame Berjalan	4.718.151,00
Piutang Pendapatan Denda Pajak Reklame Film/Slide	131.132,00
Piutang Pendapatan Denda Pajak Air Tanah	10.864.754,00
Piutang Pendapatan Denda Pajak Sarang Burung Walet	1.847.700,00
Piutang Pendapatan Denda Pajak Mineral bukan Logam dan Batuan Lainnya	385.240,00
Piutang Pendapatan Denda (PBBP2)-Pajak Bumi dan Bangunan, Pedesaan dan Perkotaan	10.788.487.737,00
Piutang Pendapatan Denda (BPHTB)-Pemindahan Hak	223.588.462,00

2. Piutang Pendapatan BLUD sebesar Rp22.675.031.121,47.

	31 Desember 2024 (Rp)	31 Desember 2023 (Rp)
<b>7.3.1.1.2.5 Piutang Transfer</b>	<b>36.757.785.583,00</b>	<b>4.524.348.536,00</b>

Pemerintah Kota Singkawang memiliki Piutang Transfer per 31 Desember 2024 sebesar Rp36.757.785.583,00 dengan rincian sebagai berikut:

No.	Uraian	31 Desember 2024 (Rp)	31 Desember 2023 (Rp)
1	Piutang Bagi Hasil Pajak Kendaraan Bermotor	1.024.713.985,00	1.212.065.627,00
2	Piutang Bagi Hasil Bea Balik Nama Kendaraan Bermotor	329.674.016,00	916.739.282,00
3	Piutang Bagi Hasil Pajak Bahan Bakar Kendaraan Bermotor	35.191.515.942,00	2.366.178.148,00
4	Piutang Bagi Hasil Pajak Air Permukaan sebesar	211.881.640,00	29.365.479,00
	<b>Jumlah</b>	<b>36.757.785.583,00</b>	<b>4.524.348.536,00</b>

Piutang Transfer sebesar Rp36.757.785.583,00 merupakan penambahan piutang baru berdasarkan Surat Keputusan Gubernur Nomor 119/BAPENDA/2025 tentang Rencana Bagi Hasil Pajak Povinsi Kalimantan Barat Kepada Kabupaten/Kota Sekalimantan Barat Tahun 2025.

**7.3.1.1.2.6 Penyisihan Piutang (27.848.708.626,77) (24.823.179.888,76)**

Rincian Penyisihan Piutang per 31 Desember 2024 sebesar Rp(27.848.708.626,77) dirincikan sebagai berikut.

No	Uraian	31 Desember 2024 (Rp)	31 Desember 2023 (Rp)
<b>A</b>	<b>Penyisihan Piutang Pajak Daerah</b>	<b>(26.842.290.253,12)</b>	<b>(23.828.612.600,86)</b>
1	Penyisihan Piutang Pajak Hotel	(366.833.102,63)	(331.182.098,21)
2	Penyisihan Piutang Pajak Restoran	(1.104.785.971,41)	(835.302.679,44)
3	Penyisihan Piutang Pajak Hiburan	(83.092.125,95)	(67.686.690,00)
4	Penyisihan Piutang Pajak Reklame	(11.988.312,17)	(8.202.177,49)
5	Penyisihan Piutang Pajak Air Tanah	(16.295.636,16)	(13.307.225,76)
6	Penyisihan Piutang Pajak Sarang Burung Walet	(25.575,00)	0,00
7	Penyisihan Piutang Pajak MBLB	(604.841,50)	(468.513,51)
8	Penyisihan Piutang BPHTB	(114.946.608,37)	(100.389.948,00)
9	Penyisihan Piutang PBB P2	(25.143.718.079,93)	(22.472.073.268,45)
<b>B</b>	<b>Penyisihan Piutang Retribusi Daerah</b>	<b>(515.799.356,75)</b>	<b>(251.724.206,00)</b>
1	Retribusi Pelayanan Kesehatan	(308.566.089,25)	(93.900,00)
2	Retribusi IMB & Retribusi UUG	0,00	(197.142.306,00)
4	Retribusi Pengendalian Menara Telekomunikasi	0,00	(54.488.000,00)
5	Retribusi Persetujuan Bangunan Gedung	(207.233.267,50)	0,00
<b>C</b>	<b>Penyisihan Piutang Lain-Lain PAD yang Sah</b>	<b>(490.619.016,90)</b>	<b>(742.843.081,90)</b>
1	Piutang RSUD (BLUD)	0,00	(252.224.065,00)
2	Piutang Dinkes (BLUD)	0,00	0,00
3	Piutang Denda PBB P2	(490.619.016,90)	(490.619.016,90)
<b>D</b>	<b>Penyisihan Piutang Transfer Pemerintah Daerah Lainnya</b>	<b>0,00</b>	<b>0,00</b>
1	Piutang Transfer Pemerintah Provinsi Kalimantan Barat	0,00	0,00
<b>Jumlah A + B + C + D</b>		<b>(27.848.708.626,77)</b>	<b>(24.823.179.888,76)</b>

Rekapitulasi Piutang Pajak dan Penyisihannya dapat dilihat pada **Lampiran 1 dan Lampiran 2**

	<b>31 Desember 2024 (Rp)</b>	<b>31 Desember 2023 (Rp)</b>
<b>7.3.1.1.3 Beban di Bayar Dimuka</b>	<b>5.073.573</b>	<b>0,00</b>

Beban di Bayar dimuka sejumlah Rp5.073.573 pada Neraca Pemerintah Kota Singkawang Tahun Anggaran 2024 merupakan Beban di Bayar Dimuka Kantor Satuan Polisi Pamong Praja.

	<b>31 Desember 2024 (Rp)</b>	<b>31 Desember 2023 (Rp)</b>
<b>7.3.1.1.4 Persediaan</b>	<b>36.110.914.260,10</b>	<b>39.864.144.720,34</b>

Pos Persediaan merupakan pos untuk mencatat aset dalam bentuk barang atau perlengkapan (*supplies*) yang diperoleh dengan maksud untuk mendukung kegiatan operasional Pemerintah Kota Singkawang dan barang-barang yang dimaksudkan untuk dijual kembali dan/atau diserahkan dalam rangka pelayanan kepada masyarakat dalam waktu 1 (satu) tahun. Saldo persediaan ini merupakan hasil *opname* yang dilakukan oleh masing-masing OPD.

Saldo persediaan ini meliputi persediaan Persediaan Bahan, Persediaan Alat/Bahan Untuk Kegiatan Kantor, Persediaan Obat-obatan, Persediaan untuk Dijual/Diserahkan, dan Persediaan Natura dan Pakan. Saldo Persediaan berdasarkan rekapitulasi berita acara *stock opname* per 31 Desember 2024 di seluruh OPD Pemerintah Kota Singkawang sebesar Rp36.110.914.260,10 dengan rincian sebagai berikut.

No	Jenis Persediaan	Per 31 Des 2024 (Rp)
<b>a</b>	<b>Persediaan Bahan</b>	<b>214.667.580,00</b>
-	Bahan Bangunan dan Konstruksi	58.413.600,00
-	Bahan Kimia	25.492.985,00
-	Bahan Bakar dan Pelumas	832.000,00
-	Bahan/Bibit Tanaman	91.184.000,00
-	Isi Tabung Gas	24.100.875,00
-	Bahan Lainnya	13.156.000,00
-	Suku Cadang Alat Kedokteran	1.488.120,00
<b>b</b>	<b>Persediaan Alat/Bahan Untuk Kegiatan Kantor</b>	<b>1.146.410.252,00</b>
-	Persediaan Alat Tulis Kantor	37.880.145,00
-	Persediaan Kertas dan Cover	12.141.798,00
-	Persediaan Bahan Cetak	387.208.744,00
-	Persediaan Benda Pos	160.000,00
-	Bahan Komputer	475.780.340,00
-	Perabot Kantor	151.420.390,00
-	Alat Listrik	13.833.163,00
-	Suvenir/Cendera Mata	62.612.000,00
-	Alat/Bahan untuk Kegiatan Kantor Lainnya	5.373.672,00
<b>c</b>	<b>Persediaan Obat-obatan</b>	<b>23.371.118.817,10</b>
-	Obat	9.653.507.907,85
-	Obat-obatan Lainnya	13.717.610.909,25
<b>d</b>	<b>Persediaan untuk Dijual/Diserahkan</b>	<b>11.345.387.611,00</b>
-	Persediaan untuk Dijual/Diserahkan Kepada Masyarakat	7.081.717.584,00
	Persediaan Untuk Dijual/Diserahkan Lainnya	4.263.670.027,00
<b>e</b>	<b>Persediaan Natura dan Pakan</b>	<b>33.330.000,00</b>
-	Natura dan Pakan Lainnya	33.330.000,00
	<b>Jumlah a+b+c+d+e</b>	<b>36.110.914.260,10</b>

Persediaan untuk dijual/diserahkan kepada masyarakat dengan rincian sebagai berikut:

- a. Dinas Pekerjaan Umum dan Penataan Ruang:



I. Persediaan sebesar Rp6.958.502.783,00 untuk Persediaan untuk dijual/diserahkan masyarakat dengan rincian sebagai berikut:

No	Jenis Persediaan	Per 31 Des 2024 (Rp)
	<b>Persediaan untuk dijual/diserahkan masyarakat</b>	<b>6.958.502.783,00</b>
1	Pembangunan Tangki Septik Skala Individual Perkotaan Kel. Sedau	300.619.280,00
2	Pembangunan Tangki Septik Air Limbah Setempat (ALS) Kelurahan Sagatani	416.061.223,00
3	Pembangunan Tangki Septik Skala Individual Perkotaan 50 KK	554.081.367,00
4	Pembangunan Sumur Bor Jl. Makmur Pesantren Nurul Subian	46.856.726,00
5	Penampungan Air RT 004 Kota Singkawang	67.496.176,00
6	Pengadaan Tangki air di Kelurahan Singkawang Tengah	140.717.663,00
7	Rehab WC rumah Warga jl.Bambangsmoyo No. 3 Rt. 7 dan Rt. 07/Rw. 003 Kota Singkawang	46.934.603,00
8	Pembangunan Tangki Septik Skala Individual Perkotaan Minimal 50 KK	2.190.074.328,00
9	Pembuatan Sumur Bor	235.455.378,00
10	Pemindahan Tower air Kampung Warna Warni	71.541.114,00
11	Pembangunan Tangki Septik Skala Individual Perkotaan	2.282.592.064,00
12	Pembangunan WC/Sanitasi	108.524.363,00
13	Pembangunan Pagar Perkuburan Katolik "Bukit Golgota"	84.845.992,00
14	Pembangunan Sarana & Prasarana Posyandu Kuala	169.836.302,00
15	Rehabilitasi Sekretariat Muhammadiyah	242.866.204,00

II. Persediaan sebesar Rp4.263.670.025,00 untuk Persediaan untuk dijual/diserahkan lainnya dengan rincian sebagai berikut:

No	Jenis Persediaan	Per 31 Des 2024 (Rp)
	<b>Persediaan untuk dijual/diserahkan lainnya.</b>	<b>4.263.670.025</b>
1	Pembangunan Sat Reskrim Polres Kota Singkawang	526.187.816
2	Pemeliharaan Sarana dan Prasarana Polres Kota Singkawang	134.867.264
3	Peningkatan Gedung Bhayangkari Polres Kota Singkawang	213.724.286
4	Peningkatan Gedung Bhayangkari Polres Kota Singkawang	213.492.065
5	Pengadaan Bahan untuk Sarpras Gedung Kegiatan TMMD (Posyandu)	141.308.150
6	Pengadaan Bahan untuk Sarpras Gedung Kegiatan TMMD (Gedung Pertemuan)	236.535.706
7	Peningkatan Gedung Serbaguna Gereja Santo Petrus Jalan Bukit Tiga	127.722.226
8	Pembangunan Gedung Sat Reskrim Polres Kota Singkawang (Lanjutan)	533.012.140
9	Peningkatan Gedung Kejaksaan	561.166.733
10	Pembangunan Sarana dan Prasarana Polres Kota Singkawang	112.280.690
11	Peningkatan Gedung Kodim Kota Singkawang (Lanjutan)	224.700.209

No	Jenis Persediaan	Per 31 Des 2024 (Rp)
12	Peningkatan Prasarana Brigif 19/Khatulistiwa	224.754.540
13	Peningkatan Prasarana Rindam	224.723.792
14	Peningkatan Ruang kerja dan Arsip Kantor Kejaksaan	224.627.935
15	Peningkatan Sarana dan Prasarana Kodim Singkawang	224.766.028
16	Rehabilitasi Kantor BINDA KALBAR	224.813.771
17	Pematangan Lahan dan Sarpras Untuk Relokasi PKL Lapangan Tarakan	114.986.674

b. Persediaan untuk Dijual/Diserahkan Kepada Masyarakat Dinas Kesehatan sebesar Rp41.492.500,00 Persediaan yang diserahkan ke Masyarakat, berupa susu formula sebanyak 32 kotak untuk umur 0-12 bulan seharga Rp88.500,00 per kotak dan 463 kotak untuk umur 1th+ seharga Rp83.500,00;

c. Persediaan untuk Dijual/Diserahkan Kepada Masyarakat Badan Penanggulangan Bencana Daerah sebesar Rp50.512.300,00 merupakan bahan logistik untuk diserahkan kepada Masyarakat; dan

d. Persediaan untuk Dijual/Diserahkan Kepada Masyarakat Dinas Pertanian, Ketahanan Pangan Dan Perikanan sebesar Rp31.210.000,00.

Rincian Persediaan masing-masing OPD dapat dilihat pada **Lampiran 3**

		31 Desember 2024 (Rp)	31 Desember 2023 (Rp)
<b>7.3.1.2</b>	<b>Investasi Jangka Panjang</b>	<b>150.561.794.158,58</b>	<b>143.093.557.034,58</b>
<b>7.3.1.2.1</b>	<b>Investasi Jangka Panjang Non-Permanen</b>	<b>0,00</b>	<b>0,00</b>
<b>7.3.1.2.1.1</b>	<b>Investasi Non-Permanen Modal Bergulir</b>	<b>2.523.175.292,57</b>	<b>2.523.175.292,57</b>

Investasi Non Permanen per 31 Desember 2024 dan 31 Desember 2023 terdiri dari:

No	Uraian	31 Desember 2024 (Rp)	31 Desember 2023 (Rp)
1	Investasi Non-Permanen Modal Bergulir	2.523.175.292,57	2.527.110.472,57
2	Penyisihan Investasi Non-Permanen Modal Bergulir	(2.523.175.292,57)	(2.527.110.472,57)
	<b>Jumlah</b>	<b>0,00</b>	<b>0,00</b>

Investasi dalam modal bergulir milik Pemerintah Kota Singkawang telah disisihkan sepenuhnya. Pada TA 2024 terdapat pengembalian modal bergulir dari para debitur sebesar Rp3.935.180,00 yang telah dicatat pada Surplus dari Kegiatan Non-Operasional Lainnya pada Laporan Operasional. Investasi Non Permanen Modal Bergulir per 31 Desember 2024 dan 31 Desember 2023 dirincikan sebagai berikut.

No	Uraian	31 Desember 2024 (Rp)
1	Penyertaan Modal Kelompok Nelayan (ex Kelautan)	187.420.000,00
2	Penyertaan Modal Kelompok Tani Dinas Pertanian dan Kehutanan (ex Agribisnis)	953.400.000,00
3	Penyertaan Modal Lembaga Usaha Ekonomi Pedesaan (LUEP)	534.220.000,00

No	Uraian	31 Desember 2024 (Rp)
4	Penyertaan Modal Kelompok Usaha Perindagkop	848.135.292,57
	<b>Jumlah</b>	<b>2.523.175.292,57</b>

### 1. Penyertaan Modal Kelompok Nelayan (ex. Kelautan)

Penyertaan Modal Kelompok Nelayan disalurkan pada Tahun 2003 berdasarkan Surat Keputusan Kepala Dinas Agribisnis dan Kelautan Nomor 523/813/KP/2003 tanggal 8 Desember 2003 kepada Kelompok Nelayan Cahaya Bahari sebesar Rp182.500.000,00 dan KUD Bina Tani sebesar Rp8.000.000,00 dengan jumlah total sebesar Rp190.500.000,00. Kelompok Nelayan Cahaya Bahari telah melakukan penyetoran sebesar Rp3.080.000,00 sehingga terdapat sisa setoran sebesar Rp179.420.000,00 (Rp182.500.000,00 - Rp3.080.000,00). Sedangkan KUD Bina Tani belum pernah melakukan penyetoran. Dengan demikian saldo Penyertaan Modal kepada Kelompok Nelayan (ex. Kelautan) sebesar Rp187.420.000,00.

Hasil monitoring Dinas Kelautan dan Perikanan (sekarang menjadi Dinas Pertanian, Ketahanan Pangan dan Perikanan) ke lokasi Kelompok Nelayan Cahaya Bahari di Kelurahan Kuala sesuai dengan Surat Tugas Nomor 090/14/Dis.KP-B, tanggal 03 Maret 2014, sebagai berikut.

- a. Dana yang dikelola oleh Kelompok Nelayan “Cahaya Bahari” tidak berjalan dengan baik (kredit macet).
- b. Kelompok nelayan tersebut tidak mampu lagi menyetorkan/membayar sisa angsuran dikarenakan kondisi ekonomi rendah.
- c. Kondisi kapal motor yang dibeli dengan dana penyertaan modal tahun 2003 tersebut sudah rusak/tenggelam/hancur.

### 2. Penyertaan Modal Kelompok Tani – Dinas Pertanian dan Kehutanan (ex. Agribisnis)

Penyertaan Modal kepada Kelompok Tani (ex. Agribisnis) dilakukan pada tahun 2003, 2005 dan 2006, masing-masing sebesar Rp650.500.000,00, Rp400.000.000,00 dan Rp240.000.000,00 sehingga jumlah keseluruhan sebesar Rp1.290.500.000,00. Dari jumlah tersebut, telah dilakukan penyetoran selama tahun 2008 s.d 2012 sebesar Rp156.600.000,00 dengan sisa sebesar Rp1.133.900.000,00 (Rp1.290.500.000,00 – Rp156.600.000,00).

Saldo tersebut kemudian dikoreksi di tahun 2014 dengan rincian sebagai berikut:

- a) Koreksi tambah sebesar Rp20.000.000,00 atas pengembalian kelebihan Penyertaan Modal pada Lembaga Usaha Ekonomi Pedesaan ke Kelompok Tani, karena pada tahun 2014 terjadi pemisahan saldo dari Penyertaan Modal Kelompok Tani ke Lembaga Usaha Ekonomi Pedesaan;
- b) Koreksi kurang sebesar Rp186.310.267,68 yang terdiri dari *doubel* catat sebesar Rp165.500.000,00 karena telah dicatat sebagai Investasi Non Permanen Lainnya (Penggaduhan Sapi), sebesar Rp9.310.267,68 karena kesalahan pencatatan dan sebesar Rp11.500.000,00 atas penyetoran pengembalian dana pinjaman tahun 2016 dari Poktan Serayu.

Dari hasil koreksi tersebut, saldo Penyertaan Modal kepada Kelompok Tani (ex. Agribisnis) per 31 Desember 2014 menjadi sebesar Rp967.589.732,32. Selanjutnya dalam

rentang tahun 2015 s.d 2017 telah dilakukan penyetoran oleh debitur dan koreksi penyetoran sebesar Rp14.189.732,32 dengan rincian sebagai berikut.

<b>Penyertaan Modal Kel. Tani (2014)</b>	<b>Rp</b>	<b>967.589.732,32</b>
<b>Realiasi Pembayaran:</b>		
Koreksi Penyetoran 2012	Rp	(1.189.732,32)
Realisasi Pembayaran Tahun 2015	Rp	(4.500.000,00)
Realisasi Pembayaran Tahun 2016	Rp	(4.500.000,00)
Realisasi Pembayaran Tahun 2017	Rp	(4.000.000,00)
Realisasi Pembayaran Tahun 2023	Rp	-
Realisasi Pembayaran Tahun 2024	Rp	-
<b>Saldo per 31 Desember 2024</b>	<b>Rp</b>	<b>953.400.000,00</b>

### 3. Penyertaan Modal Lembaga Usaha Ekonomi Pedesaan (LUEP)

Penyertaan Modal kepada Lembaga Usaha Ekonomi Pedesaan (LUEP) dilakukan pada tahun 2004, 2005 dan 2006, masing-masing sebesar Rp60.000.000,00, Rp400.000.000,00 dan Rp290.000.000,00 sehingga jumlah keseluruhan sebesar Rp750.000.000,00. Penyertaan modal yang dikelola oleh LUEP tersebut sudah jatuh tempo sejak 2010.

Debitur telah melakukan pengembalian dana pinjaman dalam beberapa tahap sebesar Rp215.780.000,00 dengan perhitungan saldo penyertaan modal sebagai berikut.

<b>Penyertaan Modal LUEP</b>	<b>Rp</b>	<b>750.000.000,00</b>
<b>Realisasi Pembayaran:</b>		
Tahap I (Tahun 2006)	Rp	(20.000.000,00)
Tahun 2005 (Tahun 2012)	Rp	(140.680.000,00)
Tahun 2005 (Tahun 2014)	Rp	(47.900.000,00)
Tahun 2006 (Tahun 2015)	Rp	(3.500.000,00)
Realisasi Pembayaran Tahun 2017	Rp	(500.000,00)
Realisasi Pembayaran Tahun 2023	Rp	(3.200.000,00)
Realisasi Pembayaran Tahun 2024	Rp	0,00
<b>Saldo per 31 Desember 2024</b>	<b>Rp</b>	<b>534.220.000,00</b>

### 4. Penyertaan Modal Kelompok Usaha – Perindagkop

Penyertaan Modal Kelompok Usaha – Perindagkop disalurkan pada Tahun 2003 s.d 2006 kepada 20 koperasi, 17 BMT (Baitul Mal Wattamwil), 200 Usaha Semi Mikro, 400 Usaha Mikro dan 194 Usaha Kecil dengan jumlah sebesar Rp2.304.933.250,00. Dalam rentang tahun 2005 s.d 2024 telah dilakukan penyetoran oleh debitur sebesar Rp(1.456.797.957,43) dengan perhitungan saldo penyertaan modal sebagai berikut.

<b>Penyertaan Modal Kelompok Usaha Perindagkop</b>	<b>Rp</b>	<b>2.304.933.250,00</b>
<b>Realisasi Pembayaran:</b>		
Realisasi Pembayaran Tahun 2005	Rp	(206.485.960,00)
Realisasi Pembayaran Tahun 2006	Rp	(395.075.513,00)
Realisasi Pembayaran Tahun 2007	Rp	(165.890.592,00)
Realisasi Pembayaran Tahun 2008	Rp	(210.739.000,00)

Realisasi Pembayaran Tahun 2009	Rp	(158.548.000,00)
Realisasi Pembayaran Tahun 2010	Rp	(290.000,00)
Realisasi Pembayaran Tahun 2011	Rp	(118.362.327,43)
Realisasi Pembayaran Tahun 2012	Rp	(38.500.000,00)
Realisasi Pembayaran Tahun 2013	Rp	(1.050.000,00)
Realisasi Pembayaran Tahun 2014	Rp	(3.500.000,00)
Realisasi Pembayaran Tahun 2015	Rp	(9.200.000,00)
Realisasi Pembayaran Tahun 2017	Rp	(40.064.272,00)
Realisasi Pembayaran Tahun 2018	Rp	(13.966.163,00)
Realisasi Pembayaran Tahun 2019	Rp	(27.697.336,00)
Realisasi Pembayaran Tahun 2020	Rp	(51.833.278,00)
Realisasi Pembayaran Tahun 2021	Rp	(5.776.387,00)
Realisasi Pembayaran Tahun 2023	Rp	(5.883.949,00)
Realisasi Pembayaran Tahun 2024	Rp	(3.935.180,00)
<b>Saldo per 31 Desember 2024</b>	<b>Rp</b>	<b>848.135.292,57</b>

Saldo dana penyertaan modal pada masing-masing penerima baik koperasi, BMT maupun UKM tidak dapat dirinci, karena pelunasan yang dilakukan oleh penerima dana tidak dicatat dan dilaporkan sebagai pengurangan pokok dana bergulir yaitu penyetoran yang dilakukan oleh penerima dana bergulir tidak dilaporkan ke Dinas Perindustrian dan Perdagangan, Koperasi dan Usaha Kecil Menengah sebagai pengelola.

				<b>31 Desember 2024</b>	<b>31 Desember 2023</b>
				<b>(Rp)</b>	<b>(Rp)</b>
<b>7.3.1.2.1.2</b>	<b>Penyisihan</b>	<b>Investasi</b>	<b>Non-</b>	<b>(2.523.175.292,57)</b>	<b>(2.523.175.292,57)</b>
	<b>Permanen Modal Bergulir</b>				

Penyisihan dana Bergulir bertujuan untuk menyajikan nilai bersih dana bergulir yang dapat direalisasikan. Kualitas Dana Bergulir yang dikelola Pemerintah Kota Singkawang sudah melewati jatuh tempo umur dana bergulir lebih dari 5 tahun atau sudah disisihkan sepenuhnya sebesar Rp2.523.175.292,57.

				<b>31 Desember 2024</b>	<b>31 Desember 2023</b>
				<b>(Rp)</b>	<b>(Rp)</b>
<b>7.3.1.2.2</b>	<b>Investasi</b>	<b>Jangka</b>	<b>Panjang</b>	<b>150.561.794.158,58</b>	<b>143.093.557.034,58</b>
	<b>Permanen</b>				
<b>7.3.1.2.2.1</b>	<b>Penyertaan</b>	<b>Modal</b>	<b>Pemerintah</b>	<b>150.561.794.158,58</b>	<b>143.093.557.034,58</b>
	<b>Daerah</b>				

Saldo Investasi Permanen per 31 Desember 2024 sebesar Rp150.561.794.158,58 dapat dirinci sebagai berikut.

No	Uraian	31 Desember 2024 (Rp)	31 Desember 2023 (Rp)
1	PT Bank Kalbar	86.605.000.000,00	81.605.000.000,00
2	PDAM Gunung Poteng Singkawang	63.081.794.158,58	60.613.557.034,58
3	Lembaga Penjamin Kredit Daerah (PT. Jamkrida Kalimantan Barat)	875.000.000,00	875.000.000,00
	<b>Jumlah</b>	<b>150.561.794.158,58</b>	<b>143.093.557.034,58</b>

**31 Desember 2024**      **31 Desember 2023**  
**(Rp)**                                      **(Rp)**

**1.      Penyertaan Modal pada PT                      86.605.000.000,00      81,605,000,000.00**  
**Bank Kalbar**

Penyertaan Modal pada PT Bank Kalbar merupakan akumulasi seluruh penyertaan modal yang dilakukan Pemerintah Kota Singkawang ke Bank Kalbar sejak tahun 2003 sampai dengan tahun 2024. Jumlah penyertaan modal pada PT Bank Kalbar berdasarkan bukti penyertaan pemilikan saham (Surat Kolektif Saham) yang diterbitkan oleh PT Bank Kalbar sampai tanggal 31 Desember 2024 dan 2023 sebagai berikut.

No	Uraian	31 Desember 2024	31 Desember 2023
		(Rp)	(Rp)
1	TSI/SHM-24/03; 31-12-2003; 75 Lbr	75.000.000,00	75.000.000,00
2	TSI/SHM-35/04; 30-07-2004; 27 Lbr	27.000.000,00	27.000.000,00
3	TSI/SHM-46/05; 27-05-2005; 1 Lbr	1.000.000,00	1.000.000,00
4	TSI/SHM-51/05; 29-12-2005; 500 Lbr	500.000.000,00	500.000.000,00
5	TSI/SHM-60/06; 14-07-2006; 2 Lbr	2.000.000,00	2.000.000,00
6	TSI/SHM-74/06; 28-12-2006; 750 Lbr	750.000.000,00	750.000.000,00
7	TSI/SHM-81/08; 04-06-2008; 500 Lbr	500.000.000,00	500.000.000,00
8	TSI/SHM-88/08; 31-12-2008; 500 Lbr	500.000.000,00	500.000.000,00
9	TSI/SHM-96/09; 31-12-2010; 700 Lbr	700.000.000,00	700.000.000,00
10	TSI/SHM-102/2010 31-12-2011; 750 Lbr	750.000.000,00	750.000.000,00
11	TSI/SHM-/11; 31-12-2011; 800 Lbr	800.000.000,00	800.000.000,00
12	TSI/SHM-/12; 31-12-2015; 2.000 Lbr	2.000.000.000,00	2.000.000.000,00
13	TSI/SHM-/13; 31-12-2016;3.000 Lbr	3.000.000.000,00	3.000.000.000,00
14	TSI/SHM-/147; 31-12-2015;4000 Lbr	4.000.000.000,00	4.000.000.000,00
15	TSI/SHM-/161; 30-04-2016;5000 Lbr	5.000.000.000,00	5.000.000.000,00
16	TSI/SHM-/171; 04-04-2016;6000 Lbr	6.000.000.000,00	6.000.000.000,00
17	TSI/SHM-/185; 04-04-2017;7000 Lbr	7.000.000.000,00	7.000.000.000,00
18	TSI/SHM-/202; 12-07-2018;8000 Lbr	8.000.000.000,00	8.000.000.000,00
19	TSI/SHM-214; 30-4-2019;8000 Lbr	8.000.000.000,00	8.000.000.000,00
20	TSI/SHM-227; 27-7-2020;8000 Lbr	8.000.000.000,00	8.000.000.000,00
21	TSI/SHM-232; 9-3-2021;8000 Lbr	8.000.000.000,00	8.000.000.000,00
22	TSI/SHM-252;26-12-2022;8000 Lbr	8.000.000.000,00	8.000.000.000,00
23	TSI/SHM-264;22-08-2023;10.000 Lbr	10.000.000.000,00	10.000.000.000,00
24	TSI/SHM-;;5.000 Lbr	5.000.000.000,00	0,00
	<b>Jumlah</b>	<b>86.605.000.000,00</b>	<b>81.605.000.000,00</b>

Penyertaan Modal Pemerintah Kota Singkawang pada PT Bank Kalbar berjumlah 86.605 lembar saham dengan nominal Rp1.000.000,00 per lembar saham atau senilai Rp86.605.000.000,00

	31 Desember 2024 (Rp)	31 Desember 2023 (Rp)
2. <b>Penyertaan Modal pada PDAM Gunung Poteng Singkawang</b>	<b>63.081.794.158,58</b>	<b>60.613.557.034,58</b>

Aset PDAM Gunung Poteng Singkawang merupakan penyertaan modal Pemerintah Kota Singkawang PDAM Gunung Poteng sesuai dengan Peraturan Daerah Nomor 7 Tahun 2012 dengan setoran modal pertama sebesar Rp1.500.000.000,00. Pada tahun 2023 terbit SK Wali Kota Singkawang Nomor 186 Tahun 2023 tentang Penghapusan Aset Lainnya pada PDAM Gunung Poteng Singkawang yang menyatakan bahwa Pemerintah Kota Singkawang menghapus Aset Lainnya pada PDAM Gunung Poteng Singkawang sebagaimana tercantum dalam lampiran I dan lampiran II SK dimaksud. Sesuai dengan Lampiran I SK Nomor 186 Tahun 2023 Pemkot Singkawang menghapus aset PDAM Gunung Poteng untuk selanjutnya dijadikan Penyertaan Modal pada PDAM Gunung Poteng sejumlah Rp16.134.217.952,42 sehingga aset PDAM yang semula merupakan bagian dari Aset Lainnya pada neraca Pemerintah Kota Singkawang kini menjadi aset Penyertaan Modal pada PDAM Gunung Poteng Kota Singkawang. Terdapat perbedaan nominal jumlah penyertaan modal yang tertera pada neraca Pemkot dengan penyertaan modal berdasarkan Perda Nomor 7 Tahun 2012.

Hal ini disebabkan karena angka yang tertera pada neraca Pemkot mengacu pada angka pertama saat pertama kali serah terima aset PDAM Gunung Poteng antara Pemda Sambas dan Pemkot Singkawang dan belum dilakukan penilaian ulang oleh Pemkot Singkawang sedangkan angka yang tertera pada Peraturan Daerah Nomor 7 Tahun 2012 aset PDAM Gunung Poteng merupakan angka yang sudah dinilai kembali oleh tim KPKNL dan tim penilaian aset yang dibentuk oleh Pemkot Singkawang berdasarkan SK Wali Kota No. 238 Tahun 2009. Dari hasil penilaian kembali aset tersebut beberapa item tanah dan bangunan instalasi mengalami perubahan.

Rincian jumlah penambahan dan pengurangan penyertaan modal PDAM Gunung Poteng sampai dengan tahun 2024 sebagai berikut.

No	Uraian	31 Desember 2024 (Rp)	31 Desember 2023 (Rp)
1	Saldo Penyertaan Modal PDAM Gunung Poteng tahun 2013	1.500.000.000,00	1.500.000.000,00
2	Penyertaan Modal pada PDAM Gunung Poteng Singkawang tahun 2014 Perda No. 93 Tahun 2014	5.750.000.000,00	5.750.000.000,00
3	Penyertaan Modal pada PDAM Gunung Poteng tahun 2014 setelah terbit SK penghapusan Nomor 186 tahun 2014 (Lampiran I)	16.134.217.952,00	16.134.217.952,00
4	Penyesuaian angka penyertaan modal PDAM pada neraca Pemkot Singkawang dengan Perda Penyertaan Modal PDAM Nomor 7 Tahun 2012 (sebelum koreksi)	5.229.194.865,58	5.229.194.865,58
5	Koreksi pencatatan ganda pada Perda Nomor 7 Tahun 2012	(1.232.464.415,00)	(1.232.464.415,00)
6	Koreksi atas hibah Pemkot Singkawang TA 2010 yang diakui sebagai penyertaan modal oleh PDAM	1.000.000.000,00	1.000.000.000,00
7	Tambahan penyertaan Modal Pemerintah Kota Singkawang pada PDAM Gunung Poteng TA 2017	5.000.000.000,00	5.000.000.000,00
8	Tambahan penyertaan Modal Pemerintah Kota Singkawang pada PDAM Gunung Poteng TA 2023	8.000.000.000,00	8.000.000.000,00
9	Tambahan penyertaan Modal Pemerintah Kota Singkawang pada PDAM Gunung Poteng TA 2024	6.300.000.000,00	6.300.000.000,00
10	Laba kumulatif PDAM Gunung Poteng berdasarkan Laporan Keuangan PDAM (UnAudited) Tahun 2024.	12.758.405.374,00	11.174.036.063,00
11	Koreksi tahun sebelumnya	30.784.871,00	(20.934.309,00)
12	Koreksi tahun berjalan	0,00	(143.974.206,00)
13	Laba tahun berjalan PDAM Gunung Poteng berdasarkan Laporan Keuangan PDAM (UnAudited) Tahun 2024.	2.611.655.511,00	1.923.481.084,00
	<b>Jumlah</b>	<b>63.081.794.158,58</b>	<b>60.613.557.034,58</b>

Selain penyertaan modal tersebut, terdapat Penyertaan Modal Pemerintah yang belum ditetapkan statusnya sebesar Rp30.504.821.868,00 sesuai Berita Acara Serah Terima Pengelolaan dan Pemanfaatan Nomor 01/BAST/CK-B/2016 tanggal 3 Juni 2016 antara Plt. Kepala Dinas Tata Kota, Pertanahan dan Cipta Karya Kota Singkawang dengan Direktur PDAM Gunung Poteng. Penyertaan Modal Pemerintah tersebut merupakan aset yang dibangun oleh Kementerian Pekerjaan Umum dan Perumahan Rakyat *dhi* Satuan Kerja Pengembangan Air Minum dan Sanitasi Provinsi Kalimantan Barat, Direktorat Pengembangan Air Minum pada TA 2010 s.d 2015. Pencatatan aset yang dikelola PDAM Gunung Poteng tersebut tetap berada di Kementerian Pekerjaan Umum dan Perumahan Rakyat pada Satuan Kerja Pengembangan Air Minum dan Sanitasi Provinsi Kalimantan Barat, Direktorat Pengembangan Air Minum hingga ditetapkannya alih penggunaan dengan status tetap.

	31 Desember 2024 (Rp)	31 Desember 2023 (Rp)
3. <b>Penyertaan Modal pada Lembaga Penjamin Kredit Daerah (PT Jamkrida Kalimantan Barat)</b>	<b>875.000.000,00</b>	<b>875.000.000,00</b>

Penyertaan Modal pada PT Jamkrida Kalimantan Barat berdasarkan Peraturan Daerah Nomor 8 Tahun 2015 tentang Penyertaan Modal Pemerintah Kota Singkawang pada Perseroan Terbatas Penjaminan Kredit Daerah Kalimantan Barat Tahun 2015 dan pencairan



SP2D No. 06278/SP2D/LS/1.20.05/2015 tanggal 30 Desember 2015 sebesar Rp875.000.000,00.

Sampai dengan tahun 2024 tidak terdapat penambahan maupun pengurangan atas Penyertaan Modal pada PT Jamkrida Kalimantan Barat.

		31 Desember 2024 (Rp)	31 Desember 2023 (Rp)
7.3.1.3	Aset Tetap	2.151.472.444.731,8 0	2.103.822.524.875,8 8
7.3.1.3.1	Tanah	567.147.002.091,96	565.180.123.591,96

Perhitungan saldo Tanah sebesar Rp567.147.002.091,96 sebagai berikut.

Saldo per 31 Desember 2023	565.180.123.591,96
Penambahan	1.966.878.500,00
Pengurangan	0,00
Saldo per 31 Desember 2024	567.147.002.091,96

**Penambahan** nilai tanah sebesar Rp1.966.878.500,00 sebagai berikut.

1. Realisasi Belanja Modal Tanah sebesar Rp986.481.000,00 dengan rincian sebagai berikut:
  - a. Dinas Pekerjaan Umum dan Penataan Ruang sebesar Rp19.114.000,00 berupa Belanja modal Belanja Modal Tanah Untuk Jalan
  - b. Dinas Perumahan, Permukiman Dan Pertanahan sebesar Rp967.367.000,00 berupa Belanja Modal Tanah Persil Lainnya berupa Tanah peruntukan Limbah B3
2. Pendapatan Hibah masuk sebesar Rp943.310.000,00 dapat dirinci sebagai berikut:

No	OPD	Nilai (Rp)	Keterangan	Aset Hibah
1	Dinas Pendidikan Dan Kebudayaan	284.750.000,00	Hibah Masyarakat	Tanah Kosong Yang Sudah Diperuntukkan Jl. Conglongkong SDN 59 Singkawang BAST NOMOR: 593/12a/Pem SK Penetapan NOMOR: 100.3.3.3/94/BD-02.ASET TAHUN 2024 29 Februari 2024
2	Kecamatan Singkawang Utara	658.560.000,00	Hibah Aset Eks Sambas	Tanah Bangunan Kantor Pemerintah 100.3.3.3/140/BD-02.ASET TAHUN 2024 28 Maret 2024
	<b>Jumlah</b>	<b>943.310.000,00</b>		

3. Reklasifikasi dari konstruksi dalam pengerjaan sebesar Rp37.087.500,00, merupakan Jasa Konsultansi Perencanaan atas Tanah untuk Limbah B3 pada Dinas Perumahan, Permukiman dan Pertanahan.

Rincian dan Perhitungan Aset Tetap Tanah per OPD dapat dilihat pada **Lampiran 4**.

		31 Desember 2024 (Rp)	31 Desember 2023 (Rp)
7.3.1.3.2	Peralatan dan Mesin	684.227.962.884,70	652.076.426.855,00

Perhitungan saldo Peralatan dan Mesin sebesar Rp684.227.962.884,70 sebagai berikut.

<i>Saldo per 31 Desember 2023</i>	<i>652.076.426.855,00</i>
<i>Penambahan</i>	<i>44.026.849.138,08</i>
<i>Pengurangan</i>	<i><u>11.875.313.108,38</u></i>
<b><i>Saldo per 31 Desember 2024</i></b>	<b><i>684.227.962.884,70</i></b>

**Penambahan** Peralatan dan Mesin sebesar Rp44.026.849.138,08, dengan rincian sebagai berikut.

1. Realisasi Belanja Modal Peralatan dan Mesin sebesar Rp37.836.215.795,00 sesuai Laporan Realisasi Anggaran Tahun 2024, yang berada di 29 OPD. Nilai realisasi tersebut, termasuk Belanja Modal dari dana BOS 2024 sebesar Rp3.583.415.068,00 di Dinas Pendidikan Dan Kebudayaan dan Belanja Modal BLUD RSUD Abdul Azis dan Dinas Kesehatan sebesar Rp7.144.196.533,00. Realisasi Belanja Modal dijelaskan dengan rincian sebagai berikut.

Uraian	Jumlah Anggaran	Realisasi 2024	%
<b><i>Belanja Modal Peralatan dan Mesin</i></b>	<b><i>42.840.017.461,00</i></b>	<b><i>37.836.215.795,00</i></b>	<b><i>88,32</i></b>
<b><i>Belanja Modal Alat Besar</i></b>	<b><i>572.477.000,00</i></b>	<b><i>518.900.800,00</i></b>	<b><i>90,64</i></b>
<b><i>Belanja Modal Alat Bantu</i></b>	<b><i>572.477.000,00</i></b>	<b><i>518.900.800,00</i></b>	<b><i>90,64</i></b>
Belanja Modal Electric Generating Set	494.200.000,00	445.645.800,00	90,18
Belanja Modal Pompa	49.777.000,00	44.790.000,00	89,98
Belanja Modal Mesin Bor	-	-	-
Belanja Modal Alat Bantu Lainnya	28.500.000,00	28.465.000,00	99,88
<b><i>Belanja Modal Alat Angkutan</i></b>	<b><i>7.148.040.645,00</i></b>	<b><i>5.001.806.100,00</i></b>	<b><i>69,97</i></b>
<b><i>Belanja Modal Alat Angkutan Darat Bermotor</i></b>	<b><i>7.139.312.185,00</i></b>	<b><i>4.994.600.000,00</i></b>	<b><i>69,96</i></b>
Belanja Modal Kendaraan Dinas Bermotor	5.331.777.054,00	3.217.000.000,00	60,34
Perorangan			
Belanja Modal Kendaraan Bermotor Penumpang	700.000.000,00	699.500.000,00	99,93
Belanja Modal Kendaraan Bermotor Angkutan Barang	600.025.646,00	600.000.000,00	100,00
Belanja Modal Kendaraan Bermotor Beroda Dua	507.509.485,00	478.100.000,00	94,21
Belanja Modal Kendaraan Bermotor Beroda Tiga	-	-	-
<b><i>Belanja Modal Alat Angkutan Darat Tak Bermotor</i></b>	<b><i>8.728.460,00</i></b>	<b><i>7.206.100,00</i></b>	<b><i>82,56</i></b>
Belanja Modal Kendaraan Tak Bermotor Angkutan Barang	1.056.100,00	1.056.100,00	100,00
Belanja Modal Alat Angkutan Darat Tak Bermotor Lainnya	7.672.360,00	6.150.000,00	80,16
<b><i>Belanja Modal Alat Bengkel dan Alat Ukur</i></b>	<b><i>59.194.890,00</i></b>	<b><i>59.163.794,00</i></b>	<b><i>99,95</i></b>
<b><i>Belanja Modal Alat Bengkel Bermesin</i></b>	<b><i>-</i></b>	<b><i>-</i></b>	<b><i>-</i></b>
Belanja Modal Perkakas Bengkel Kayu	-	-	-
Belanja Modal Peralatan Las	-	-	-
<b><i>Belanja Modal Alat Ukur</i></b>	<b><i>59.194.890,00</i></b>	<b><i>59.163.794,00</i></b>	<b><i>99,95</i></b>
Belanja Modal Alat Penguji Kendaraan Bermotor	59.194.890,00	59.163.794,00	99,95

Uraian	Jumlah Anggaran	Realisasi 2024	%
<b>Belanja Modal Alat Pertanian</b>	<b>121.877.272,00</b>	<b>107.510.100,00</b>	<b>88,21</b>
<b>Belanja Modal Alat Pengolahan</b>	<b>121.877.272,00</b>	<b>107.510.100,00</b>	<b>88,21</b>
Belanja Modal Alat Pemeliharaan Tanaman/Ikan/Ternak	7.670.000,00	7.659.000,00	99,86
Belanja Modal Alat Laboratorium Pertanian	13.572.360,00	13.053.600,00	96,18
Belanja Modal Alat Processing	14.329.212,00	14.318.000,00	99,92
Belanja Modal Alat Produksi Perikanan	908.600,00	900.000,00	99,05
Belanja Modal Alat-Alat Peternakan	85.397.100,00	71.579.500,00	83,82
<b>Belanja Modal Alat Kantor dan Rumah Tangga</b>	<b>8.058.472.087,75</b>	<b>7.517.655.629,00</b>	<b>93,29</b>
<b>Belanja Modal Alat Kantor</b>	<b>1.075.950.248,75</b>	<b>895.075.200,00</b>	<b>83,19</b>
Belanja Modal Alat Penyimpan Perlengkapan Kantor	384.777.217,75	344.309.700,00	89,48
Belanja Modal Alat Kantor Lainnya	691.173.031,00	550.765.500,00	79,69
<b>Belanja Modal Alat Rumah Tangga</b>	<b>6.965.649.579,00</b>	<b>6.605.880.429,00</b>	<b>94,84</b>
Belanja Modal Mebel	4.112.017.193,00	3.991.297.420,00	97,06
Belanja Modal Alat Pengukur Waktu	908.600,00	800.000,00	88,05
Belanja Modal Alat Pembersih	18.865.604,00	17.618.500,00	93,39
Belanja Modal Alat Pendingin	1.774.472.741,00	1.613.278.950,00	90,92
Belanja Modal Alat Dapur	24.744.940,00	23.311.400,00	94,21
Belanja Modal Alat Rumah Tangga Lainnya (Home Use)	859.360.181,00	793.924.159,00	92,39
Belanja Modal Alat Pemadam Kebakaran	175.280.320,00	165.650.000,00	94,51
<b>Belanja Modal Meja dan Kursi Kerja/Rapat Pejabat</b>	<b>16.872.260,00</b>	<b>16.700.000,00</b>	<b>98,98</b>
Belanja Modal Meja Kerja Pejabat	-	-	-
Belanja Modal Kursi Kerja Pejabat	16.872.260,00	16.700.000,00	98,98
<b>Belanja Modal Alat Studio, Komunikasi, dan Pemancar</b>	<b>1.727.444.120,75</b>	<b>1.684.736.700,00</b>	<b>97,53</b>
<b>Belanja Modal Alat Studio</b>	<b>1.633.836.855,75</b>	<b>1.594.418.000,00</b>	<b>97,59</b>
Belanja Modal Peralatan Studio Audio	339.988.330,00	329.847.500,00	97,02
Belanja Modal Peralatan Studio Video dan Film	1.046.798.637,75	1.019.900.000,00	97,43
Belanja Modal Peralatan Cetak	16.082.000,00	16.082.000,00	100,00
Belanja Modal Peralatan Studio Pemetaan/Peralatan Ukur Tanah	74.560.657,00	72.543.500,00	97,29
Belanja Modal Alat Studio Lainnya	156.407.231,00	156.045.000,00	99,77
<b>Belanja Modal Alat Komunikasi</b>	<b>65.607.265,00</b>	<b>63.318.700,00</b>	<b>96,51</b>
Belanja Modal Alat Komunikasi Telephone	65.607.265,00	63.318.700,00	96,51
<b>Belanja Modal Peralatan Pemancar</b>	<b>28.000.000,00</b>	<b>27.000.000,00</b>	<b>96,43</b>
Belanja Modal Peralatan Pemancar MF/MW	28.000.000,00	27.000.000,00	96,43
<b>Belanja Modal Alat Kedokteran dan Kesehatan</b>	<b>3.294.000.000,00</b>	<b>3.252.382.272,00</b>	<b>98,74</b>
<b>Belanja Modal Alat Kedokteran</b>	<b>3.294.000.000,00</b>	<b>3.252.382.272,00</b>	<b>98,74</b>
Belanja Modal Alat Kedokteran Umum	1.471.520.000,00	1.436.794.272,00	97,64
Belanja Modal Alat Kedokteran Gigi	-	-	-
Belanja Modal Alat Kedokteran Bedah	1.497.480.000,00	1.492.388.000,00	99,66
Belanja Modal Alat Kedokteran THT	-	-	-
Belanja Modal Alat Kesehatan Rehabilitasi Medis	-	-	-
Belanja Modal Alat Kedokteran Radiodiagnostic	-	-	-

Uraian	Jumlah Anggaran	Realisasi 2024	%
Belanja Modal Alat Kedokteran Lainnya	325.000.000,00	323.200.000,00	99,45
<b>Belanja Modal Alat Kesehatan Umum</b>	-	-	-
Belanja Modal Alat Kesehatan Umum Lainnya	-	-	-
<b>Belanja Modal Alat Laboratorium</b>	<b>2.195.834.150,00</b>	<b>2.176.457.350,00</b>	<b>99,12</b>
<b>Belanja Modal Unit Alat Laboratorium</b>	<b>1.574.470.000,00</b>	<b>1.563.700.000,00</b>	<b>99,32</b>
Belanja Modal Alat Laboratorium Umum	196.084.000,00	188.500.000,00	96,13
Belanja Modal Alat Laboratorium Makanan	22.500.000,00	21.000.000,00	93,33
Belanja Modal Alat Laboratorium Lain	1.355.886.000,00	1.354.200.000,00	99,88
<b>Belanja Modal Alat Peraga Praktek Sekolah</b>	<b>370.734.350,00</b>	<b>362.127.550,00</b>	<b>97,68</b>
Belanja Modal Alat Peraga Praktek Sekolah Bidang Studi:IPA Menengah	346.258.200,00	338.000.000,00	97,62
Belanja Modal Alat Peraga Luar Biasa (Tuna Netra, Terapi Fisik, Tuna Daksa, dan Tuna Rungu)	-	-	-
Belanja Modal Alat Peraga PAUD/TK	24.476.150,00	24.127.550,00	98,58
<b>Belanja Modal Alat Laboratorium Lingkungan Hidup</b>	<b>199.900.000,00</b>	<b>199.900.000,00</b>	<b>100,00</b>
Belanja Modal Alat Laboratorium Lingkungan Hidup Lainnya	199.900.000,00	199.900.000,00	100,00
Belanja Modal Alat Laboratorium Standarisasi Kalibrasi dan Instrumentasi	50.729.800,00	50.729.800,00	100,00
Belanja Modal Alat Laboratorium Tekanan dan Suhu	50.729.800,00	50.729.800,00	100,00
<b>Belanja Modal Komputer</b>	<b>6.873.034.024,50</b>	<b>6.667.657.249,00</b>	<b>97,01</b>
<b>Belanja Modal Komputer Unit</b>	<b>5.000.666.651,00</b>	<b>4.898.043.000,00</b>	<b>97,95</b>
Belanja Modal Komputer Jaringan	-	-	-
Belanja Modal Personal Computer	4.988.320.311,00	4.885.944.000,00	97,95
Belanja Modal Komputer Unit Lainnya	12.346.340,00	12.099.000,00	98,00
<b>Belanja Modal Peralatan Komputer</b>	<b>1.872.367.373,50</b>	<b>1.769.614.249,00</b>	<b>94,51</b>
Belanja Modal Peralatan Mainframe	39.656.260,00	38.884.850,00	98,05
Belanja Modal Peralatan Mini Computer	-	-	-
Belanja Modal Peralatan Personal Computer	1.135.113.663,50	1.061.245.680,00	93,49
Belanja Modal Peralatan Jaringan	487.261.620,00	464.930.000,00	95,42
Belanja Modal Peralatan Komputer Lainnya	210.335.830,00	204.553.719,00	97,25
<b>Belanja Modal Alat Keselamatan Kerja</b>	<b>50.842.660,00</b>	<b>49.954.700,00</b>	<b>98,25</b>
Belanja Modal Alat Pelindung	34.676.660,00	34.354.700,00	99,07
Belanja Modal Sabuk Pengaman	5.687.600,00	5.600.000,00	98,46
Belanja Modal Sepatu Lapangan	20.408.100,00	20.234.700,00	99,15
Belanja Modal Alat Pelindung Lainnya	8.580.960,00	8.520.000,00	99,29
Belanja Modal Alat SAR	16.166.000,00	15.600.000,00	96,50
Belanja Modal Alat Pendukung Pencarian	16.166.000,00	15.600.000,00	96,50
<b>Belanja Modal Rambu-Rambu</b>	-	-	-
Belanja Modal Rambu-Rambu Lalu Lintas Darat	-	-	-
Belanja Modal Rambu Tidak Bersuar	-	-	-
Belanja Modal Rambu-Rambu Lalu Lintas Darat Lainnya	-	-	-
<b>Belanja Modal Peralatan Olahraga</b>	<b>72.750.000,00</b>	<b>72.379.500,00</b>	<b>99,49</b>

Uraian	Jumlah Anggaran	Realisasi 2024	%
<b>Belanja Modal Peralatan Olahraga</b>	<b>72.750.000,00</b>	<b>72.379.500,00</b>	<b>99,49</b>
Belanja Modal Peralatan Permainan	-	-	-
Belanja Modal Peralatan Senam	72.750.000,00	72.379.500,00	99,49
Belanja Modal Peralatan Olahraga Lainnya	-	-	-
<b>Belanja Modal Peralatan dan Mesin BOS</b>	<b>2.549.700.038,00</b>	<b>3.583.415.068,00</b>	<b>140,54</b>
<b>Belanja Modal Peralatan dan Mesin BOS</b>	<b>2.549.700.038,00</b>	<b>3.583.415.068,00</b>	<b>140,54</b>
Belanja Modal Peralatan dan Mesin BOS	2.549.700.038,00	3.583.415.068,00	140,54
<b>Belanja Modal Peralatan dan Mesin BLUD</b>	<b>10.116.350.573,00</b>	<b>7.144.196.533,00</b>	<b>70,62</b>
<b>Belanja Modal Peralatan dan Mesin BLUD</b>	<b>10.116.350.573,00</b>	<b>7.144.196.533,00</b>	<b>70,62</b>
Belanja Modal Peralatan dan Mesin BLUD	10.116.350.573,00	7.144.196.533,00	70,62

2. Reklasifikasi dari aset yang lain sebesar Rp2.125.352.060,76, yang dirinci sebagai berikut.

OPD	Nama Barang	Status Asal	Jumlah
Dinas Pendidikan dan Kebudayaan	Alat Laboratorium	Aset Tetap Lainnya	2.009.423.710,76
Dinas Pendidikan dan Kebudayaan	Alat Laboratorium	Extra	3.200.000,00
Badan Pengelolaan Keuangan dan Aset Daerah	Alat Kantor dan Rumah Tangga	Aset Lainnya	18.892.000,00
Badan Pengelolaan Keuangan dan Aset Daerah	Alat Studio dan Alat Komunikasi	Aset Lainnya	20.550.000,00
Badan Pengelolaan Keuangan dan Aset Daerah	Komputer	Aset Lainnya	15.866.300,00
Badan Kepegawaian dan Pengembangan Sumber Daya Manusia	Alat Kantor dan Rumah Tangga	Aset Gedung dan Bangunan Kantor	1.811.500,00
Dinas Perhubungan	Rambu-Rambu	Aset Bangunan Gedung	38.689.050,00
Dinas Perhubungan	Alat Angkutan (Sepeda Motor)	Aset Lain-Lain	16.919.500,00
<b>Jumlah</b>			<b>2.125.352.060,76</b>

3. Koreksi Tambah Pembulatan sebesar Rp2,32 dengan rincian sebagai berikut :

No	OPD	Nilai (Rp)	Keterangan	Aset Koreksi
1	Dinas Perhubungan	0,02	penyesuaian pada aplikasi	Alat Studio Dan Alat Komunikasi
2	Dinas Perhubungan	0,02	penyesuaian pada aplikasi	Rambu-rambu
3	Dinas Pendidikan dan Kebudayaan	1,24	penyesuaian pada aplikasi	ALAT LABORATORIUM
4	Badan Kepegawaian dan Pengembangan Sumber Daya Manusia	0,02	penyesuaian pada aplikasi	Alat Kantor dan Rumah Tangga
5	Kecamatan Singkawang Timur	0,02	penyesuaian pada aplikasi	Alat Bengkel dan Alat Ukur
6	Kecamatan Singkawang Utara	0,01	penyesuaian pada aplikasi	Alat Bengkel dan Alat Ukur
7	Dinas Kesehatan dan Keluarga Berencana	1,00	penyesuaian pada aplikasi	Komputer

No	OPD	Nilai (Rp)	Keterangan	Aset Koreksi
Jumlah		2,32		

4. Hibah masuk Peralatan Mesin sebesar Rp4.065.281.280,00 dengan rincian sebagai berikut:

No	OPD	Nilai (Rp)	Keterangan	Aset Hibah
1	Dinas Perhubungan	1.709.100.000,00	Hibah Kementerian Perhubungan RI Th 2015	Alat Angkutan : (Bus Sekolah) nomor : 100.3.3.3/165/BD-02.ASET TAHUN 2024 Tanggal 22 April 2024
2	Dinas Lingkungan Hidup	2.184.855.000,00	Hibah dari Dirjen Cipta Karya Kementerian Pekerjaan Umum	Alat-Alat Besar : (Crawler Excavator) 185/BA/DC/2024
3	Kecamatan Singkawang Barat	5.940.000,00	Hibah dari Perpustnas RI	Alat Kantor dan Rumah Tangga 9322/4.2/PLK.03.01/X.2023 23 Oktober 2023 SK Penetapan Status seluruh hibah No. 100.3.3.3/64/BD-02.ASET TAHUN 2024 tgl. 16 Feb. 2024
4	Kecamatan Singkawang Barat	9.689.120,00	Hibah dari Perpustnas RI	Alat Kantor dan Rumah Tangga 8871/4.2/PLK.03.01/X.2023 9 Oktober 2023
5	Kecamatan Singkawang Barat	47.428.320,00	Hibah dari Perpustnas RI	Alat Studio dan Alat Komunikasi Kelurahan Tengah 7784/4.2/PLK.03.01/IX.2023 18 September 2023
6	Kecamatan Singkawang Barat	5.289.250,00	Hibah dari Perpustnas RI	Alat Studio dan Alat Komunikasi 5284/4.2/PLK.03.01/VIII.2023 04 Agustus 2023
7	Kecamatan Singkawang Barat	16.521.600,00	Hibah dari Perpustnas RI	Alat Studio dan Alat Komunikasi 7735/4.2/PLK.03.04/IX.2023 818 September 2023
8	Kecamatan Singkawang Barat	794.850,00	Hibah dari Perpustnas RI	Alat Studio dan Alat Komunikasi 5696/4.2/PLK.03.04/VIII.2023 10 Agustus 2023
9	Kecamatan Singkawang Timur	15.629.120,00	Hibah dari Perpustnas RI	Alat Kantor dan Rumah Tangga NO 100.3.3.3/65/BD-02.ASET TAHUN 2024 (16-02-2024)
10	Kecamatan Singkawang Timur	70.034.020,00	Hibah dari Perpustnas RI	Komputer NO 100.3.3.3/65/BD-02.ASET TAHUN 2024 (16-02-2024)
Jumlah		4.065.281.280,00		

**Pengurangan** Peralatan dan Mesin sebesar Rp11.875.313.108,38 dengan uraian sebagai berikut.

1. Penghapusan sebesar Rp3.371.256.890,79 pada Peralatan dan Mesin dengan rincian sebagai berikut.

No	OPD	Nilai (Rp)	Keterangan	No SK Penghapusan
1	Sekretariat DPRD	550.220.000,00	Toyota Camry KB 1204 CK,	NO : 100.3.3.3/ 478 /BD-02.ASET TAHUN 2024 Tanggal 16-12-2024
2	Sekretariat DPRD	681.000.000,00	MITSUBISHI PAJERO KB 3 C	NO : 100.3.3.3/ 437 /BD-02.ASET TAHUN 2024 Tanggal 14-11-2024

No	OPD	Nilai (Rp)	Keterangan	No SK Penghapusan
3	Sekretariat DPRD	224.000.000,00	Toyota Kijang Innova KB 1734 CB	NO : 100.3.3.3/ 437 /BD-02.ASET TAHUN 2024 Tanggal 14-11-2024
4	Sekretariat DPRD	15.000.000,00	Honda Supra X KB 2500 CO	NO : 100.3.3.3/ 437 /BD-02.ASET TAHUN 2024 Tanggal 14-11-2024
5	Sekretariat DPRD	8.500.000,00	Honda Karisma KB 5926 CV	100.3.3.3/457/Bkd.Aset-B Tahun 2023 & 1 November 2023
6	Dinas Kesehatan Dan Keluarga Berencana (RSUD Abdul Azis	147.000.000,00	Toyota Kijang	100.3.3.3/228/BD-02.ASET/SET.02 TAHUN 2024. TANGGAL 11 JUNI 2024
7	Dinas Perdagangan, Perindustrian, Koperasi dan UKM	47.745.000,00	Alat - Alat Angkutan	No. 100.3.3.3/360/BD-02.ASET tanggal 25 September 2024
8	Dinas Perdagangan, Perindustrian, Koperasi dan UKM	150.794.375,00	Alat Kantor dan Rumah Tangga	No. 100.3.3.3/360/BD-02.ASET tanggal 25 September 2024
9	Dinas Perdagangan, Perindustrian, Koperasi dan UKM	26.422.935,79	Alat Studio dan Alat Komunikasi	No. 100.3.3.3/360/BD-02.ASET tanggal 25 September 2024
10	Dinas Perdagangan, Perindustrian, Koperasi dan UKM	194.225.000,00	Komputer	No. 100.3.3.3/360/BD-02.ASET tanggal 25 September 2024
11	Badan Pengelola Keuangan dan Aset Daerah	358.000.000,00	All new ford ranger double cabin XLS Plus KB.44 C	SK NO.100.3.3.3/190/BD.02-ASET TAHUN 2024. TGL 14 MEI 2024 TENTANG PENGHAPUSAN BMD ATAS PENJUALAN BARANG INVENTARIS BMD BERUPA PERALATAN DAN MESIN SERTA ASET LAINNYA PADA BPKAD KOTA SINGKAWANG.
12	Badan Pengelola Keuangan dan Aset Daerah	103.495.800,00	Alat Kantor dan Rumah Tangga	SK No. 100.3.3.3/207/BD.02-ASET TAHUN 2024 TENTANG PENGHAPUSAN BMD ATAS PENJUALAN BMD BERUPA PERALATAN DAN MESIN SERTA ASET LAINNYA PADA BPKAD KOTA SINGKAWANG. TANGGAL 28 MEI 2024
13	Badan Pengelola Keuangan dan Aset Daerah	51.232.500,00	Alat Studio dan Alat Komunikasi	SK No. 100.3.3.3/207/BD.02-ASET TAHUN 2024 TENTANG PENGHAPUSAN BMD ATAS PENJUALAN BMD BERUPA PERALATAN DAN MESIN SERTA ASET LAINNYA PADA BPKAD KOTA SINGKAWANG. TANGGAL 28 MEI 2024
14	Badan Pengelola Keuangan dan Aset Daerah	523.098.780,00	Komputer	SK No. 100.3.3.3/207/BD.02-ASET TAHUN 2024 TENTANG PENGHAPUSAN BMD ATAS PENJUALAN BMD BERUPA PERALATAN DAN MESIN SERTA ASET LAINNYA PADA BPKAD KOTA SINGKAWANG. TANGGAL 28 MEI 2024
15	Badan Perencanaan Pembangunan Daerah	57.480.500,00	Alat Kantor dan Rumah Tangga	No. 100.3.3.3 / 79 / BD-02.ASET TAHUN 2024 TANGGAL 22 FEBRUARI 2024
16	Badan Perencanaan Pembangunan Daerah	38.650.000,00	Alat Studio dan Alat Komunikasi	No. 100.3.3.3 / 79 / BD-02.ASET TAHUN 2024 TANGGAL 22 FEBRUARI 2024

No	OPD	Nilai (Rp)	Keterangan	No SK Penghapusan
17	Badan Perencanaan Pembangunan Daerah	194.392.000,00	Komputer	No. 100.3.3.3 / 79 / BD-02.ASET TAHUN 2024 TANGGAL 22 FEBRUARI 2024
	<b>Jumlah</b>	<b>3.371.256.890,79</b>		

2. Reklasifikasi ke aset yang lain sebesar Rp8.067.345.330,89 , dengan rincian:

OPD	Nama Barang	Reklasifikasi Ke	Akun	Status Setelah	Nilai (Rp)
Sekretariat DPRD	Bahan Porcelain	Alat Kantor dan Rumah Tangga	Peralatan Dan Mesin	Extra	320.000,00
Sekretariat DPRD	Camera Digital Merk Sony Bahan Plastik Campuran	Aset Lain-Lain	Aset Lainnya	Extra	6.975.000,00
Sekretariat DPRD	Laptop Acer Ukuran 14" bahan plastik campuran	Aset Lain-Lain	Aset Lainnya	Extra	9.960.000,00
Sekretariat DPRD	Laptop Acer Ukuran 14" bahan plastik campuran	Aset Lain-Lain	Aset Lainnya	Extra	49.550.000,00
Sekretariat DPRD	Laptop bahan campuran plastic	Aset Lain-Lain	Aset Lainnya	Extra	11.815.000,00
Dinas Pekerjaan Umum dan Penataan Ruang	Alat Rumah Tangga Lainnya (Home Use) Lain-Lain	Alat Rumah Tangga Lainnya (Home Use) Lain-Lain	Peralatan Dan Mesin	Extra	4.970.000,00
Dinas Pekerjaan Umum dan Penataan Ruang	Pick Up	Aset Lain-Lain	Aset Lainnya	Extra	144.200.000,00
Dinas Perumahan, Permukiman dan Pertanahan	Sepeda Motor	Aset Lain-Lain	Aset Lainnya	Extra	10.450.000,00
Dinas Perumahan, Permukiman dan Pertanahan	ALAT BENGKEL DAN ALAT UKUR	Aset Lain-Lain	Aset Lainnya	Extra	115.545.000,00
Dinas Perumahan, Permukiman dan Pertanahan	ALAT PERTANIAN (BAR CINSAW SEDANG-)	Aset Lain-Lain	Aset Lainnya	Extra	790.000,00
Dinas Perumahan, Permukiman dan Pertanahan	ALAT KANTOR DAN RUMAH TANGGA	Aset Lain-Lain	Aset Lainnya	Extra	566.650.095,80
Dinas Perumahan, Permukiman dan Pertanahan	ALAT STUDIO DAN ALAT KOMUNIKASI	Aset Lain-Lain	Aset Lainnya	Extra	141.716.884,13
Dinas Perumahan, Permukiman dan Pertanahan	KOMPUTER	Aset Lain-Lain	Aset Lainnya	Extra	507.109.592,96
Dinas Perumahan, Permukiman dan Pertanahan	PERALATAN OLAH RAGA (Alat Tennis Meja)	Aset Lain-Lain	Aset Lainnya	Extra	3.490.000,00
Dinas Perhubungan	ALAT KESELAMATAN KERJA (Daun Rambu ACP)	Rambu-Rambu	Peralatan dan Mesin	Extra	15.600.000,00
Dinas Perhubungan	ALAT ALAT ANGKUTAN (Micro Bus (Penumpang 15 s/d 29 orang)	Aset Lain-Lain	Aset Lainnya	Extra	587.400.000,00
Dinas Komunikasi dan Informatika	Alat Pertanian (Tiang Umbul-Umbul)	Alat Rumah Tangga Lainnya (Home Use)	Peralatan dan Mesin	Extra	4.050.000,00
Dinas Komunikasi dan Informatika	ALAT STUDIO DAN ALAT KOMUNIKAS	Aset Lain-Lain	Aset Lainnya	Extra	139.861.200,00



OPD	Nama Barang	Reklasifikasi Ke	Akun	Status Setelah	Nilai (Rp)
Dinas Komunikasi dan Informatika	Komputer (Note Book)	Aset Lain-Lain	Aset Lainnya	Extra	20.869.000,00
Dinas Pendidikan dan Kebudayaan	Alat Laboratorium	Alat Rumah Tangga	Peralatan dan Mesin	Extra	251.854.375,00
Dinas Pendidikan dan Kebudayaan	Peralatan Olahraga	Peralatan Olahraga	Peralatan dan Mesin	Extra	4.460.000,00
Dinas Pendidikan dan Kebudayaan	Alat Kantor dan Rumah Tangga	Alat Kantor dan Rumah Tangga	Peralatan dan Mesin	Extra	59.054.300,00
Dinas Pendidikan dan Kebudayaan	Alat Studio dan Alat Komunikasi	Alat Studio dan Alat Komunikasi	Peralatan dan Mesin	Extra	1.060.000,00
Dinas Kependudukan dan Pencatatan Sipil	Alat Kantor dan Rumah Tangga	Alat Kantor dan Rumah Tangga	Peralatan dan Mesin	Extra	25.844.000,00
Dinas Kependudukan dan Pencatatan Sipil	Alat Studio dan Alat Komunikasi	Alat Studio dan Alat Komunikasi	Peralatan dan Mesin	Extra	500.000,00
Dinas Kependudukan dan Pencatatan Sipil	Komputer	Aset Lain-Lain	Aset Lainnya	Extra	43.636.000,00
Dinas Pertanian, Ketahanan Pangan dan Perikanan	Alat-Alat Besar	Alat-Alat Besar	Peralatan dan Mesin	Extra	33.460.000,00
Dinas Pertanian, Ketahanan Pangan dan Perikanan	Alat-Alat Pertanian	Alat-Alat Pertanian	Peralatan dan Mesin	Extra	5.310.000,00
Badan Pengelolaan Keuangan dan Aset Daerah	Alat Kantor dan Rumah Tangga	Alat Kantor dan Rumah Tangga	Peralatan dan Mesin	Extra	7.085.000,00
Badan Pendapatan Daerah	Alat Studio dan Alat Komunikasi	Alat Studio dan Alat Komunikasi	Peralatan dan Mesin	Extra	1.530.000,00
Dinas Lingkungan Hidup	Alat Pertanian	Alat Pertanian	Peralatan dan Mesin	Extra	424.500,00
Dinas Lingkungan Hidup	Alat Kantor dan Rumah Tangga	Alat Kantor dan Rumah Tangga	Peralatan dan Mesin	Extra	492.500,00
Dinas Lingkungan Hidup	Alat Keselamatan Kerja	Alat Keselamatan Kerja	Peralatan dan Mesin	Extra	3.574.200,00
Dinas Lingkungan Hidup	Alat-Alat Besar	Aset Lain-Lain	Aset Lainnya	Extra	4.115.350.000,00
Dinas Lingkungan Hidup	Alat- Alat Angkutan	Aset Lain-Lain	Aset Lainnya	Extra	329.220.000,00
Dinas Lingkungan Hidup	Alat Rumah Tangga	Aset Lain-Lain	Aset Lainnya	Extra	16.060.000,00
Dinas Lingkungan Hidup	Komputer	Aset Lain-Lain	Aset Lainnya	Extra	17.530.000,00
Badan Perencanaan Pembangunan Daerah	Alat Kantor dan Rumah Tangga	Alat Kantor dan Rumah Tangga	Peralatan dan Mesin	Extra	2.020.000,00
Badan Kepegawaian dan Pengembangan Sumber Daya Manusia	Alat Kantor dan Rumah Tangga	Alat Kantor dan Rumah Tangga	Peralatan dan Mesin	Extra	16.072.000,00
Dinas Penanaman Modal dan Tenaga Kerja	Alat Kantor dan Rumah Tangga	Aset Lain-Lain	Aset Lainnya	Extra	57.728.000,00
Dinas Penanaman Modal dan Tenaga Kerja	Alat Studio dan Alat Komunikasi	Aset Lain-Lain	Aset Lainnya	Extra	6.276.930,00
Dinas Penanaman Modal dan Tenaga Kerja	Komputer	Aset Lain-Lain	Aset Lainnya	Extra	28.493.152,00
Kecamatan Singkawang Utara	Alat-Alat Besar	Alat-Alat Besar	Peralatan dan Mesin	Extra	1.080.000,00

OPD	Nama Barang	Reklasifikasi Ke	Akun	Status Setelah	Nilai (Rp)
Kecamatan Singkawang Tengah Dinas Kesehatan dan Keluarga Berencana Dinas Kesehatan dan Keluarga Berencana Dinas Kesehatan dan Keluarga Berencana Dinas Kesehatan dan Keluarga Berencana Dinas Kesehatan dan Keluarga Berencana Dinas Kesehatan dan Keluarga Berencana Dinas Kesehatan dan Keluarga Berencana	Alat Kantor dan Rumah Tangga	Alat Kantor dan Rumah Tangga	Peralatan dan Mesin	Extra	2.525.250,00
	Alat Kantor dan Rumah Tangga	Alat Kantor dan Rumah Tangga	Peralatan dan Mesin	Extra	8.158.240,00
	Alat Kantor dan Rumah Tangga	Bangunan Gedung	Gedung dan Bangunan	Intra	103.973.256,00
	Alat Studio dan Alat Komunikasi	Alat Studio dan Alat Komunikasi	Peralatan dan Mesin	Extra	550.000,00
	Alat Kedokteran	Alat Kedokteran	Peralatan dan Mesin	Extra	28.540.355,00
	Alat Laboratorium	Alat Laboratorium	Peralatan dan Mesin	Extra	806.500,00
	Komputer	Komputer	Peralatan dan Mesin	Extra	250.000,00
	Alat-Alat Angkutan	Aset Lain-Lain	Aset Lainnya	Extra	472.000.000,00
Dinas Kesehatan dan Keluarga Berencana	Alat-Alat Kedokteran	Aset Lain-Lain	Aset Lainnya	Extra	2.050.000,00
Dinas Kesehatan dan Keluarga Berencana	Komputer	Aset Lain-Lain	Aset Lainnya	Extra	56.185.000,00
Dinas Kesehatan dan Keluarga Berencana (RSUD Abdul Azis)	Alat Kantor dan Rumah Tangga	Alat Kantor dan Rumah Tangga	Peralatan dan Mesin	Extra	22.870.000,00
<b>Jumlah</b>					<b>8.067.345.330,89</b>

3. Koreksi Kurang Pembulatan sebesar Rp0,70 terdiri dari :

No	OPD	Nilai (Rp)	Keterangan	Aset Koreksi
1	Dinas Kesehatan dan Keluarga Berencana (RSUD Abdul Azis)	0,70	penyesuaian pada aplikasi	Alat-alat Kedokteran

4. Hibah Keluar sebesar Rp273.904.400,00 pada Peralatan dan Mesin dengan rincian sebagai berikut.

No	OPD	Nilai (Rp)	Tujuan Hibah	Spek	No Hibah
1	Sekretariat Daerah	224.343.400,00	PMI KOTA SINGKAWANG	Grand Livina X Gear 1,5 AT 1500 cc KB 1237 CG	BAST Nomor: 0002.3.2/1088/UM/2024 dan Nomor: 62:ADM/04.01.03/VI/2024, SK Penghapusan Nomor: 100.3.3.3/283/BD-02.ASET Tahun 2024 tanggal 29 Juli 2024
2	Dinas Kesehatan dan Keluarga Berencana	24.000.000,00	Federasi Panjat Tebing Indonesia	Komputer (SIK Tower sudut dengan sling promkes)	Nomor : 100.3.3.3/ 401 / BD-02 aset Tahun 2024

No	OPD	Nilai (Rp)	Tujuan Hibah	Spek	No Hibah
3	Badan Pengelola Keuangan dan Aset Daerah	25.561.000,00	BPN	Sepeda Motor Yamaha Lexi	SK Nomor : 100.3.3.3/70/BD-02.ASET/ASET.02 TAHUN 2024 TENTANG PENGHAPUSAN ATAS HIBAH BMD BERUPA KENDARAAN RODA DUA KEPADA KEMENTRIAN AGRARIA DAN TATA RUANG/BADAN PERTANAHAN NASIONAL KANTOR PERTANAHAN KOTA SINGKAWANG.
	<b>Jumlah</b>	<b>273.904.400,00</b>			

5. Aset dibawah Kapitalisasi ke Beban Barang Jasa Sebesar Rp162.806.486,00  
Terdiri dari:

No	OPD	Nilai (Rp)	Beban	Aset Kapitalisasi
1	Dinas Perhubungan	1.168.200,00	Beban Alat/Bahan untuk Kegiatan Kantor-Perlengkapan Dinas	Alat Kantor dan Rumah Tangga
2	Dinas Perhubungan	25.180.500,00	Beban Alat/Bahan untuk Kegiatan Kantor-Perlengkapan Dinas	Alat Keselamatan Kerja
3	Dinas Kesehatan dan Keluarga Berencana	205.000,00	Beban Alat/Bahan untuk Kegiatan Kantor- Bahan Cetak	Alat Kantor dan Rumah Tangga
4	Dinas Kesehatan dan Keluarga Berencana	22.200,00	Beban Suku Cadang-Suku Cadang Alat Kedokteran	Alat-Alat Kedokteran
5	Dinas Kesehatan dan Keluarga Berencana	21.000.000,00	Beban Suku Cadang-Suku Cadang AlatLaboratorium	Alat Laboratorium
6	Dinas Kesehatan dan Keluarga Berencana (RSUD Abdul Azis)	76.429.150,00	Beban Pemeliharaan Alat Kedokteran danKesehatan-Alat Kesehatan Umum-Alat Kesehatan Umum Lainnya	Alat-Alat Kedokteran
7	Dinas Sosial	2.975.000,00	Beban Lain-Lain	Alat Kantor dan Rumah Tangga
8	Dinas Kependudukan dan Pencatatan Sipil	9.750.000,00	Beban Alat/Bahan untuk Kegiatan Kantor-Alat/Bahan untuk Kegiatan Kantor Lainnya	Alat Kantor dan Rumah Tangga
9	Badan Pendapatan Daerah	456.000,00	Beban Lain-Lain	Alat Kantor dan Rumah Tangga
10	Badan Perencanaan Pembangunan Daerah	22.366.717	Beban Lain-Lain	Alat Kantor dan Rumah Tangga
11	Badan Kepegawaian dan Pengembangan Sumber Daya Manusia	3.253.719,00	Beban Alat/Bahan untuk Kegiatan Kantor-Bahan Komputer	Komputer
	<b>Jumlah</b>	<b>162.806.486,00</b>		

Rincian Aset Tetap Peralatan dan Mesin per OPD dapat dilihat pada **Lampiran 5**

	31 Desember 2024 (Rp)	31 Desember 2023 (Rp)
<b>7.3.1.3.3 Gedung dan Bangunan</b>	<b>839.899.995.476,97</b>	<b>815.570.136.357,32</b>

Perhitungan saldo Gedung dan Bangunan Rp839.899.995.476,97 sebagai berikut.

<i>Saldo per 31 Desember 2023</i>	<i>815.570.136.357,32</i>
<i>Penambahan</i>	<i>35.644.026.731,22</i>
<i>Pengurangan</i>	<i><u>11.314.167.611,57</u></i>
<b><i>Saldo per 31 Desember 2024</i></b>	<b><i>839.899.995.476,97</i></b>

**Penambahan** Gedung dan Bangunan sebesar Rp35.644.026.731,22 dapat dirinci sebagai berikut.

1. Realisasi Belanja Modal Gedung dan Bangunan sebesar Rp33.136.554.822,00 sesuai Laporan Realisasi Anggaran Tahun 2024, yang berada di 16 OPD dengan rincian sebagai berikut:

Uraian	Jumlah Anggaran	Realisasi 2024	%
<b>Belanja Modal Gedung dan Bangunan</b>	<b>34.991.237.519,00</b>	<b>33.136.554.822,00</b>	<b>94,70</b>
<b>Belanja Modal Bangunan Gedung</b>	<b>33.393.889.011,00</b>	<b>31.543.030.331,50</b>	<b>94,46</b>
<b>Belanja Modal Bangunan Gedung Tempat Kerja</b>	<b>33.393.889.011,00</b>	<b>31.543.030.331,50</b>	<b>94,46</b>
Belanja Modal Bangunan Gedung Kantor	16.352.435.410,00	15.587.955.313,50	95,32
Belanja Modal Bangunan Gedung Tempat Pendidikan	15.580.511.361,00	14.842.007.150,00	95,26
Belanja Modal Bangunan Gedung Tempat Olahraga	-	-	-
Belanja Modal Bangunan Gedung Perpustakaan	-	-	-
Belanja Modal Bangunan Peternakan/Perikanan	342.000.000,00	11.993.000,00	3,51
Belanja Modal Bangunan Fasilitas Umum	38.942.240,00	38.689.050,00	99,35
Belanja Modal Taman	1.080.000.000,00	1.062.385.818,00	98,37
<b>Belanja Modal Tugu Titik Kontrol/Pasti</b>	<b>255.000.000,00</b>	<b>253.883.979,00</b>	<b>99,56</b>
<b>Belanja Modal Tugu/Tanda Batas</b>	<b>255.000.000,00</b>	<b>253.883.979,00</b>	<b>99,56</b>
Belanja Modal Pilar/Tugu/Tanda Lainnya	-	-	-
Belanja Modal Pagar	255.000.000,00	253.883.979,00	99,56
<b>Belanja Modal Gedung dan Bangunan BLUD</b>	<b>1.342.348.508,00</b>	<b>1.339.640.511,50</b>	<b>99,80</b>
<b>Belanja Modal Gedung dan Bangunan BLUD</b>	<b>1.342.348.508,00</b>	<b>1.339.640.511,50</b>	<b>99,80</b>
Belanja Modal Gedung dan Bangunan BLUD	1.342.348.508,00	1.339.640.511,50	99,80

2. Penambahan Kapitalisasi dari Belanja Barang dan Jasa merupakan kapitalisasi yang berasal dari belanja pemeliharaan Gedung OPD sebesar Rp422.373.583,28, yang terdiri dari:

No	OPD	Nilai (Rp)	Beban	Aset Kapitalisasi
1	Dinas Sosial, Pemberdayaan Perempuan dan Perlindungan Anak	199.837.933,28	Beban Pemeliharaan Bangunan Gedung-	Bangunan Gedung

			Bangunan Gedung Tempat Kerja- BangunanGedung Kantor	
2	Badan Perencanaan Pembangunan Daerah	18.009.750,00	Beban Jasa Tenaga Ahli	Bangunan Gedung
3	Badan Perencanaan Pembangunan Daerah	17.482.500,00	Beban Jasa Tenaga Ahli	Bangunan Gedung
4	Badan Perencanaan Pembangunan Daerah	187.043.400	Beban Pemeliharaan Bangunan Gedung- Bangunan Gedung Tempat Kerja- BangunanGedung Kantor	Bangunan Gedung
	<b>Jumlah</b>	<b>422.373.583,28</b>		

3. Koreksi tambah sebelum tahun berjalan Bangunan dan Gedung sebesar Rp1.904.366.067,00 merupakan Hibah dari Kementerian Kelautan dan Perikanan Direktorat Jenderal Penguatan Daya Saing Produk Kelautan dan Perikanan Dokumen Nomor : 100.3.3.3/379/BD-02.ASET TAHUN 2024 1 Oktober 2024 pada Dinas Pertanian, Ketahanan Pangan, dan Perikanan.

4. Reklasifikasi dari aset yang lain sebesar Rp180.732.256,00 yang diuraikan pada

OPD	Nama Barang	Akun	Status Asal	Jumlah
Badan Kepegawaian dan Pengembangan Sumber Daya Manusia	Bangunan Gedung	Jalan dan Jembatan	Jalan, Jaringan dan Irigasi	63.959.000,00
Dinas Kesehatan dan Keluarga Berencana	Bangunan Gedung	Alat Kantor Dan Rumah Tangga	Peralatan dan Mesin	103.973.256,00
Dinas Perumahan, Permukiman, dan Pertanahan	Bangunan Gedung	Konstruksi Dalam Pengerjaan	Konstruksi Dalam Pengerjaan	12.800.000,00
<b>Jumlah</b>				<b>180.732.256,00</b>

5. Koreksi Tambah Pembulatan sebesar Rp2,94 terdiri dari :

No	OPD	Nilai (Rp)	Keterangan	Aset Koreksi
1	Dinas Lingkungan Hidup	0,04	penyesuaian pada aplikasi	Bangunan Menara
2	Dinas Kesehatan dan Keluarga Berencana (RSUD Abdul Azis)	0,50	penyesuaian pada aplikasi	Bangunan Gedung
3	Dinas Perdagangan, Perindustrian, Koperasi dan UKM	2,40	penyesuaian pada aplikasi	Bangunan Gedung
	<b>Jumlah</b>	<b>2,94</b>		

**Pengurangan** Gedung dan Bangunan sebesar Rp11.314.167.611,57 dengan dirinci sebagai berikut.

1. Penghapusan sebesar Rp681.044.000,00 dirinci sebagai berikut.

No	OPD	Nilai (Rp)	Keterangan	No SK Penghapusan
1	Dinas Pertanian, Ketahanan Pangan dan Perikanan	494.373.000,00	Bangunan Gedung	100.3.3.3/149/BD-02.ASET Tahun 2024, tanggal 1 April 2024
2	Kecamatan Singkawang Barat	186.671.000,00	Bangunan Gedung	No. 100.3.3.3/150/BD-02.Aset Tahun 2024 Tgl. 1 April 2024
	<b>Jumlah</b>	<b>681.044.000,00</b>		

2. Reklasifikasi ke aset yang lain sebesar Rp10.546.415.601,55 dengan rincian pada table berikut:

OPD	Nama Barang	Reklasifikasi Ke	Akun	Status Setelah	Nilai (Rp)
Dinas Pekerjaan Umum dan Penataan Ruang	Bangunan Gedung	Konstruksi Dalam Pengerjaan	Konstruksi Dalam Pengerjaan	Intra	5.459.457.822,05
Dinas Pekerjaan Umum dan Penataan Ruang	Bangunan Gedung	Jalan dan Jembatan	Jalan, Irigasi dan Jembatan	Intra	129.862.158,00
Dinas Perumahan, Permukiman dan Pertanahan	Bangunan Gedung	Konstruksi Dalam Pengerjaan	Konstruksi Dalam Pengerjaan	Intra	49.517.655,00
Dinas Perhubungan	Bangunan Gedung	Rambu-Rambu	Peralatan dan Mesin	Intra	38.689.050,00
Badan Kepegawaian dan Pengembangan SDM	Bangunan Gedung	Alat Kantor Dan Rumah Tangga	Peralatan dan Mesin	Intra	1.811.500,00
Badan Pendapatan Daerah	Bangunan Gedung	Konstruksi Dalam Pengerjaan	Konstruksi Dalam Pengerjaan	Intra	10.776.000,00
Dinas Kesehatan dan Keluarga Berencana	Bangunan Gedung	Konstruksi Dalam Pengerjaan	Konstruksi Dalam Pengerjaan	Intra	738.895.937,00
Dinas Kesehatan dan Keluarga Berencana (RSUD Abdul Azis)	Bangunan Gedung	Konstruksi Dalam Pengerjaan	Konstruksi Dalam Pengerjaan	Intra	39.454.839,00
Dinas Kesehatan dan Keluarga Berencana (RSUD Abdul Azis)	Bangunan Gedung	Konstruksi Dalam Pengerjaan	Konstruksi Dalam Pengerjaan	Intra	3.672.960.640,50
Dinas Perpustakaan dan Kearsipan	Bangunan Gedung	Bangunan Monumen	Gedung dan Bangunan	Extra	2.997.000,00
Dinas Pertanian, Ketahanan Pangan dan Perikanan	Bangunan Gedung	Konstruksi Dalam Pengerjaan	Konstruksi Dalam Pengerjaan	Intra	11.993.000,00
Inspektorat Kota	Bangunan Gedung	Konstruksi Dalam Pengerjaan	Konstruksi Dalam Pengerjaan	Intra	390.000.000,00
<b>Jumlah</b>					<b>10.546.415.601,55</b>

3. Koreksi Kurang ke Beban Barang Jasa Sebesar Rp86.708.000,00 dikarenakan kesalahan penganggaran atas Beban Jasa Konsultansi PerencanaanArsitektur-Jasa Penilai Perawatan dan Kelayakan Bangunan Gedung pada Dinas PUPR.

4. Koreksi Kurang sebesar Rp10,02 terdiri dari

No	OPD	Nilai (Rp)	Keterangan	Aset Koreksi
1	Dinas Lingkungan Hidup	0,01	penyesuaian pada aplikasi	Bangunan Gedung

No	OPD	Nilai (Rp)	Keterangan	Aset Koreksi
2	Dinas Pekerjaan Umum dan Penata Ruang	0,01	Pembulatan	Bangunan Gedung
3	Dinas Perumahan, Permukiman dan Pertanahan	10,00	lebih bayar, koreksi pengembalian	Bangunan Gedung
	<b>Jumlah</b>	<b>10,02</b>		

Rincian Aset Tetap Gedung dan Bangunan per OPD dapat dilihat pada **Lampiran 6**.

	<b>31 Desember 2024</b>	<b>31 Desember 2023</b>
	<b>(Rp)</b>	<b>(Rp)</b>
<b>7.3.1.3.4 Jalan, Irigasi dan Jaringan</b>	<b>1.967.162.697.173,41</b>	<b>1.845.286.467.662,37</b>

Perhitungan saldo Jalan, Irigasi dan Jaringan sebesar Rp1.967.162.697.173,41 sebagai berikut.

<i>Saldo per 31 Desember 2023</i>	<i>1.845.286.467.662,37</i>
<i>Penambahan</i>	<i>132.558.074.958,98</i>
<i>Pengurangan</i>	<i><u>10.681.845.447,94</u></i>
<b><i>Saldo per 31 Desember 2024</i></b>	<b><i><u>1.967.162.697.173,41</u></i></b>

**Penambahan** Jalan, Irigasi dan Jaringan sebesar Rp132.558.074.958,98 dapat dirinci sebagai berikut.

1. Realisasi Belanja Modal Jalan, Irigrasi dan Jaringan sebesar Rp85.792.024.161,88 sesuai Laporan Realisasi Anggaran Tahun 2024, yang berada di 13 (Tiga Belas) OPD.

Uraian	Jumlah Anggaran	Realisasi 2024	%
<b><i>Belanja Modal Jalan, Jaringan, dan Irigasi</i></b>	<b><i>86.960.971.534,00</i></b>	<b><i>85.792.024.161,88</i></b>	<b><i>98,66</i></b>
<b><i>Belanja Modal Jalan dan Jembatan</i></b>	<b><i>62.250.135.179,00</i></b>	<b><i>61.403.471.052,76</i></b>	<b><i>98,64</i></b>
<b><i>Belanja Modal Jalan</i></b>	<b><i>59.262.069.080,00</i></b>	<b><i>58.428.770.241,76</i></b>	<b><i>98,59</i></b>
Belanja Modal Jalan Kota	58.612.240.076,00	57.781.674.326,76	98,58
Belanja Modal Jalan Lainnya	649.829.004,00	647.095.915,00	99,58
<b><i>Belanja Modal Jembatan</i></b>	<b><i>2.988.066.099,00</i></b>	<b><i>2.974.700.811,00</i></b>	<b><i>99,55</i></b>
Belanja Modal Jembatan pada Jalan Kota	2.988.066.099,00	2.974.700.811,00	99,55
<b><i>Belanja Modal Bangunan Air</i></b>	<b><i>12.881.927.744,00</i></b>	<b><i>12.848.132.268,00</i></b>	<b><i>99,74</i></b>
<b><i>Belanja Modal Bangunan Air Irigasi</i></b>	<b><i>426.891.190,00</i></b>	<b><i>425.146.310,00</i></b>	<b><i>99,59</i></b>
Belanja Modal Bangunan Air Irigasi Lainnya	426.891.190,00	425.146.310,00	99,59
<b><i>Belanja Modal Bangunan Pengairan Pasang Surut</i></b>	<b><i>10.532.285.834,00</i></b>	<b><i>10.505.285.768,00</i></b>	<b><i>99,74</i></b>
Belanja Modal Saluran Pembuang Pasang Surut	10.532.285.834,00	10.505.285.768,00	99,74
<b><i>Belanja Modal Bangunan Pengaman Sungai/Pantai dan Penanggulangan Bencana Alam</i></b>	<b><i>1.922.750.720,00</i></b>	<b><i>1.917.700.190,00</i></b>	<b><i>99,74</i></b>
Belanja Modal Bangunan Pengaman Pengamanan Sungai/Pantai	1.922.750.720,00	1.917.700.190,00	99,74

Uraian	Jumlah Anggaran	Realisasi 2024	%
<b>Belanja Modal Instalasi</b>	<b>99.492.170,00</b>	<b>98.911.739,00</b>	<b>99,42</b>
<b>Belanja Modal Instalasi Air Bersih/Air Baku</b>	<b>2.825.600,00</b>	<b>2.400.000,00</b>	<b>84,94</b>
Belanja Modal Instalasi Air Bersih/Air Baku Lainnya	2.825.600,00	2.400.000,00	84,94
<b>Belanja Modal Instalasi Pengolahan Sampah</b>	<b>96.666.570,00</b>	<b>96.511.739,00</b>	<b>99,84</b>
Belanja Modal Bangunan Penampung Sampah	96.666.570,00	96.511.739,00	99,84
<b>Belanja Modal Jaringan</b>	<b>11.729.416.441,00</b>	<b>11.441.509.102,12</b>	<b>97,55</b>
<b>Belanja Modal Jaringan Air Minum</b>	<b>10.131.117.931,00</b>	<b>10.027.977.335,00</b>	<b>98,98</b>
Belanja Modal Jaringan Cabang Distribusi	1.368.992.000,00	1.366.480.002,00	99,82
Belanja Modal Jaringan Sambungan ke Rumah	8.762.125.931,00	8.661.497.333,00	98,85
<b>Belanja Modal Jaringan Listrik</b>	<b>1.598.298.510,00</b>	<b>1.413.531.767,12</b>	<b>88,44</b>
Belanja Modal Jaringan Listrik Lainnya	1.598.298.510,00	1.413.531.767,12	88,44

2. Hibah Masuk Jalan, Irigrasi dan Jaringan sebesar Rp36.627.084.079,00 merupakan Hibah dari Kementerian PUPR kepada Dinas PUPR berupa Instalasi Air Bersih / Air Baku Lainnya Lain-Lain berdasarkan Keputusan Wali Kota Singkawang Nomor 100.3.3.3/192/BD-02.Aset Tahun 2024.

3. Reklasifikasi dari aset yang lain sebesar Rp9.917.627.386,49 dengan rincian sebagai berikut:

OPD	Nama Barang	Asal Aset	Akun	Reklasifikasi Ke	Jumlah
Dinas Pekerjaan Umum dan Penataan Ruang	Pemeliharaan Pedestrian Jalan Diponegoro	Bangunan Gedung	GEDUNG DAN BANGUNAN	Jalan Dan Jembatan	99.919.943,00
Dinas Pekerjaan Umum dan Penataan Ruang	Pemeliharaan Pedestrian Jalan Diponegoro	Bangunan Gedung	GEDUNG DAN BANGUNAN	Jalan Dan Jembatan	29.942.215,00
Dinas Pekerjaan Umum dan Penataan Ruang	Jalan dan Jembatan	Konstruksi Dalam Pengerjaan	Konstruksi Dalam Pengerjaan	Jalan Dan Jembatan	500.247.180
Dinas Perumahan, Permukiman dan Pertanahan	Jalan dan Jembatan	Konstruksi Dalam Pengerjaan	Konstruksi Dalam Pengerjaan	Jalan Dan Jembatan	9.287.518.048,49
<b>Jumlah</b>					<b>9.917.627.386,49</b>

4. Mutasi dan reklasifikasi masuk dari KDP pada Dinas PUPR menjadi Aset Jalan pada Dinas Perpustakaan dan Kearsipan sebesar Rp221.339.325,73.

5. Koreksi Tambah sebesar Rp5,88 terdiri dari :

No	OPD	Nilai (Rp)	Keterangan	Aset Koreksi
1	Dinas Lingkungan Hidup	0,04	penyesuaian pada aplikasi	Jalan dan Jembatan
2	Dinas Pekerjaan Umum dan Penata Ruang	0,01	penyesuaian pada aplikasi	Jalan dan Jembatan



No	OPD	Nilai (Rp)	Keterangan	Aset Koreksi
3	Dinas Perumahan, Permukiman dan Pertanahan	5,83	penyesuaian pada aplikasi	Jalan dan Jembatan
	<b>Jumlah</b>	<b>5,88</b>		

**Pengurangan** Jalan, Irigasi dan Jaringan sebesar Rp10.681.845.447,94 dapat dirinci sebagai berikut.

1. Reklasifikasi ke aset yang lain sebesar Rp10.681.845.447,49 dengan rincian sebagai berikut.

OPD	Nama Barang	Asal Aset	Reklasifikasi Ke	Jumlah (Rp)
Dinas Pekerjaan Umum dan Penataan Ruang	Kajian Lingkungan Jalan Poros Pajantan	Jalan Dan Jembatan	Konstruksi Dalam Pengerjaan	236.253.288,00
Dinas Pekerjaan Umum dan Penataan Ruang	Penyusunan Dokumen FS Jl. Mencong - Jl. Air Hitam	Jalan Dan Jembatan	Konstruksi Dalam Pengerjaan	99.555.400,00
Dinas Pekerjaan Umum dan Penataan Ruang	Penyusunan Dokumen FS Jl. Poros Pajantan	Jalan Dan Jembatan	Konstruksi Dalam Pengerjaan	74.993.875,00
Dinas Pekerjaan Umum dan Penataan Ruang	Perencanaan Teknis Rekonstruksi Jalan Tahun 2025	Jalan Dan Jembatan	Konstruksi Dalam Pengerjaan	99.577.656,00
Dinas Pekerjaan Umum dan Penataan Ruang	Konsultan Perencanaan Jembatan Tahun 2025	Jalan Dan Jembatan	Konstruksi Dalam Pengerjaan	99.843.390,00
Dinas Pekerjaan Umum dan Penataan Ruang	Perencanaan Teknis Peningkatan Jaringan Irigasi Rawa	Bangunan Air (Irigasi)	Konstruksi Dalam Pengerjaan	64.917.000,00
Dinas Pekerjaan Umum dan Penataan Ruang	Perencanaan Teknis Pembangunan Perkuatan Tebing	Bangunan Air (Irigasi)	Konstruksi Dalam Pengerjaan	59.836.000,00
Dinas Perumahan, Permukiman dan Pertanahan	Jalan Khusus Lain-Lain	Jalan Dan Jembatan	Konstruksi Dalam Pengerjaan	9.882.909.838,49
Badan Kepegawaian dan Pengembangan SDM	pembuatan Garasi dan Taman Kantor	Jalan Dan Jembatan	Gedung dan Bangunan	63.959.000,00
<b>Jumlah</b>				<b>10.681.845.447,49</b>

2. Koreksi Kurang Pembulatan sebesar Rp0,45 Terdiri dari :

No	OPD	Nilai (Rp)	Keterangan	Aset Koreksi
1	Dinas Pekerjaan Umum dan Penata Ruang	0,02	Pembulatan	Bangunan Air (Irigasi)
2	Dinas Perhubungan	0,43	Penyesuaian pada Aplikasi	Jaringan
	<b>Jumlah</b>	<b>0,45</b>		

Rincian Aset Tetap Jalan Irigasi dan Jaringan per OPD dapat dilihat pada **Lampiran 7**.

		<b>31 Desember 2024</b>	<b>31 Desember 2023</b>
		<b>(Rp)</b>	<b>(Rp)</b>
<b>7.3.1.3.5</b>	<b>Aset Tetap Lainnya</b>	<b>96.672.608.385,00</b>	<b>83.253.672.041,00</b>

Perhitungan saldo Aset Tetap Lainnya sebesar Rp96.672.608.385,00 sebagai berikut.

*Saldo per 31 Desember 2023* 83.253.672.041,00

<i>Penambahan</i>	<i>15.583.127.513,00</i>
<i>Pengurangan</i>	<u><i>2.164.191.169,00</i></u>
<b><i>Saldo per 31 Desember 2024</i></b>	<b><i>96.672.608.385,00</i></b>

**Penambahan** Aset Tetap Lainnya sebesar Rp15.583.127.513,00 dapat dirinci sebagai berikut.

1. Realisasi Belanja Modal Aset Tetap Lainnya sebesar Rp15.480.900.569,00 sesuai Laporan Realisasi Anggaran Tahun 2024, yang berada di 3 OPD. Rincian Belanja Modal Aset Tetap Lainnya tersebut yaitu:

Uraian	Jumlah Anggaran	Realisasi 2024	%
<b><i>Belanja Modal Aset Tetap Lainnya</i></b>	<b><i>16.387.282.194,00</i></b>	<b><i>15.480.900.569,00</i></b>	<b><i>94,47</i></b>
<b><i>Belanja Modal Bahan Perpustakaan</i></b>	<b><i>10.984.862.600,00</i></b>	<b><i>10.976.570.900,00</i></b>	<b><i>99,92</i></b>
<b><i>Belanja Modal Bahan Perpustakaan Tercetak</i></b>	<b><i>10.984.862.600,00</i></b>	<b><i>10.976.570.900,00</i></b>	<b><i>99,92</i></b>
Belanja Modal Serial	708.000,00	-	-
Belanja Modal Bahan Perpustakaan Tercetak Lainnya	10.984.154.600,00	10.976.570.900,00	99,93
<b><i>Belanja Modal Barang Bercorak Kesenian/Kebudayaan/Olahraga</i></b>	<b><i>1.967.950.294,00</i></b>	<b><i>1.965.461.170,00</i></b>	<b><i>99,87</i></b>
<b><i>Belanja Modal Barang Bercorak Kesenian</i></b>	<b><i>1.967.950.294,00</i></b>	<b><i>1.965.461.170,00</i></b>	<b><i>99,87</i></b>
Belanja Modal Alat Musik	1.966.726.870,00	1.965.461.170,00	99,94
Belanja Modal Alat Peraga Kesenian	-	-	-
Belanja Modal Barang Bercorak Kesenian Lainnya	1.223.424,00	-	-
<b><i>Belanja Modal Tanaman</i></b>	<b><i>-</i></b>	<b><i>-</i></b>	<b><i>-</i></b>
<b><i>Belanja Modal Tanaman</i></b>	<b><i>-</i></b>	<b><i>-</i></b>	<b><i>-</i></b>
Belanja Modal Tanaman	-	-	-
<b><i>Belanja Modal Aset Tetap Lainnya BOS</i></b>	<b><i>3.331.969.300,00</i></b>	<b><i>2.436.418.499,00</i></b>	<b><i>73,12</i></b>
<b><i>Belanja Modal Aset Tetap Lainnya BOS</i></b>	<b><i>3.331.969.300,00</i></b>	<b><i>2.436.418.499,00</i></b>	<b><i>73,12</i></b>
Belanja Modal Aset Tetap Lainnya BOS	3.331.969.300,00	2.436.418.499,00	73,12
<b><i>Belanja Modal Aset Tidak Berwujud</i></b>	<b><i>102.500.000,00</i></b>	<b><i>102.450.000,00</i></b>	<b><i>99,95</i></b>
Belanja Modal Aset Tidak Berwujud - Software	102.500.000,00	102.450.000,00	99,95

2. Kapitalisasi yang berasal dari Belanja Barang dan Jasa sebesar Rp68.805.000,00 dengan rincian sebagai berikut.

No	OPD	Nilai (Rp)	Beban	Aset Kapitalisasi
1	Badan Kesatuan Bangsa, Politik, dan Perlindungan Masyarakat	20.800.000,00	Beban Jasa Konversi Aplikasi/Sistem Informasi	Kustomisasi Aplikasi Kinerja Pegawai
2	Dinas Pendidikan dan Kebudayaan	48.005.000,00	Beban Barang dan Jasa BOS	Buku Digital
	<b>Jumlah</b>	<b>68.805.000,00</b>		

3. Hibah masuk tahun 2024 sebesar Rp33.421.944,00 dengan rincian sebagai berikut.

No	OPD	Nilai (Rp)	Keterangan	Aset Hibah
1	Kecamatan Singkawang Barat	16.710.972,00	Hibah dari Perpustnas RI (Perpustakaan Kel. Tengah)	Buku 'Ilmu Pengetahuan Umum (100.3.3.3/64/BD-02.ASET TAHUN 2024 Tanggal 16 Februari 2024)
2	Kecamatan Singkawang Timur	16.710.972,00	Hibah dari Perpustnas RI	Buku 'Ilmu Pengetahuan Umum (NO. 100.3.3.3/65/BD-02.ASET TAHUN 2024 (16-02-2024))
	<b>Jumlah</b>	<b>33.421.944,00</b>		

**Pengurangan** sebesar Rp2.164.191.169,00 merupakan reklasifikasi ke aset yang lain dan penghapusan aset, dengan rincian sebagai berikut.

1. Reklasifikasi ke aset yang lain sebesar Rp2.081.691.167,76 dengan rincian sebagai berikut

OPD	Nama Barang	Reklasifikasi Ke	Akun	Status Setelah	Jumlah
Dinas Pendidikan dan Kebudayaan	Bahan Perpustakaan	Alat Laboratorium	Peralatan dan Mesin	Intra	75.479.999,00
Dinas Pendidikan dan Kebudayaan	Barang Bercorak Kesenian/ Kebudayaan/ Olahraga	Alat Laboratorium	Peralatan dan Mesin	Intra	1.933.943.711,76
Dinas Pendidikan dan Kebudayaan	Barang Bercorak Kesenian/ Kebudayaan/ Olahraga	Alat Laboratorium	Peralatan dan Mesin	Extra	31.517.457,00
Badan Pendapatan Daerah	Barang Bercorak Kesenian/ Kebudayaan/ Olahraga	Aset Tak Berwujud (Software)	Aset Lainnya	Aset Lainnya	19.950.000,00
Badan Kesatuan Bangsa, Politik, dan Perlindungan Masyarakat	Barang Bercorak Kesenian/ Kebudayaan/ Olahraga	Aset Tak Berwujud (Software)	Aset Lainnya	Aset Lainnya	20.800.000,00
<b>Jumlah</b>					<b>2.081.691.167,76</b>

2. Koreksi keluar tahun 2024 sebesar Rp82.500.000,00 dikarenakan tidak termasuk dalam kriteria belanja modal yaitu software pada Dinas Komunikasi dan Informatika.

3. Koreksi Kurang Pembulatan sebesar Rp1,24 pada Aset Bangunan Air (Irigasi) Dinas Pendidikan Dan Kebudayaan.

Rincian Aset Tetap Lainnya per OPD dapat dilihat pada **Lampiran 8**.

		31 Desember 2024 (Rp)	31 Desember 2023 (Rp)
<b>7.3.1.3.6</b>	<b>Konstruksi Dalam Pengerjaan</b>	<b>47.451.970.024,17</b>	<b>38.113.035.137,34</b>

Konstruksi Dalam Pengerjaan sebesar Rp47.451.970.024,17 merupakan nilai Tanah, Gedung dan Bangunan serta Jalan, Irigasi dan Jaringan yang sampai dengan 31 Desember

2024 belum selesai dikerjakan dan belum dipergunakan sesuai peruntukannya, dengan perhitungan sebagai berikut.

<i>Saldo per 31 Desember 2023</i>	<i>38.113.035.137,34</i>
<i>Penambahan</i>	<i>27.723.456.608,74</i>
<i>Pengurangan</i>	<u><i>18.384.521.721,91</i></u>
<b><i>Saldo per 31 Desember 2024</i></b>	<b><i>47.451.970.024,17</i></b>

**Penambahan** Konstruksi Dalam Pengerjaan sebesar Rp27.723.456.608,74 merupakan reklasifikasi masuk dan koreksi tambah pencatatan, dengan rincian sebagai berikut.

1. Reklasifikasi dari aset yang lain sebesar Rp27.723.456.608,73 dengan rincian sebagai berikut.

OPD	Nama Barang	Asal Aset	Akun	Tahun Berjalan
Badan Pendapatan Daerah	Pos Satpam	Bangunan Gedung	Gedung dan Bangunan	10.776.000,00
Dinas Kesehatan dan Keluarga Berencana	Bangunan Gedung Tempat Kerja Lainnya Permanen (Jasa Konsultansi Perencanaan Puskesmas Singkawang Barat II)	Bangunan Gedung	Gedung dan Bangunan	44.291.830,00
Dinas Kesehatan dan Keluarga Berencana	Bangunan Gedung Kantor (Uang Muka (30%) Puskesmas Singkawang Barat II)	Bangunan Gedung	Gedung dan Bangunan	148.409.797,00
Dinas Kesehatan dan Keluarga Berencana	Jasa Konsultansi Pengawasan Puskesmas Singkawang Barat II	Bangunan Gedung	Gedung dan Bangunan	49.965.540,00
Dinas Kesehatan dan Keluarga Berencana	Termyn 100% Rehabilitasi Puskesmas Singkawang Barat II	Bangunan Gedung	Gedung dan Bangunan	346.289.526,00
Dinas Kesehatan dan Keluarga Berencana	Jasa Konsultansi Perencanaan Pembangunan Laboratorium Kesehatan Masyarakat (Labkesmas)	Bangunan Gedung	Gedung dan Bangunan	99.945.954,00
Dinas Kesehatan dan Keluarga Berencana	Jasa Konsultansi Perencanaan Pembangunan Puskesmas Pembantu (PUSTU) Pasiran	Bangunan Gedung	Gedung dan Bangunan	49.993.290,00
Dinas Pekerjaan Umum dan Penataan Ruang	Bangunan Gedung Kantor Lain-Lain	Bangunan Gedung	Gedung dan Bangunan	8.746.832.075,24
Dinas Pertanian, Ketahanan Pangan dan Perikanan	Konsultansi Perencanaan BBI	Bangunan Gedung	Gedung dan Bangunan	11.993.000,00
Dinas Perumahan, Permukiman dan Pertanahan	Limbah B3 (Lokasi Jl. Wonosari Kel. Roban, Kec. Singkawang Tengah)	Tanah	Tanah	950.567.000,00
Dinas Perumahan, Permukiman dan Pertanahan	Bangunan Gedung Kantor Permanen	Bangunan Gedung	Gedung dan Bangunan	49.517.655,00
Dinas Perumahan, Permukiman dan Pertanahan	Jalan Khusus Lain-Lain	Jalan Dan Jembatan	Jalan, Irigasi dan Jaringan	9.882.909.838,49
Inspektorat Kota	Pembangunan Gedung Kantor Lanjutan	Bangunan Gedung	Gedung dan Bangunan	390.000.000,00
Dinas Kesehatan dan Keluarga Berencana (RSUD Abdul Azis)	Bangunan Gedung Kantor Permanen	Bangunan Gedung	Gedung dan Bangunan	39.454.839,00
Dinas Kesehatan dan Keluarga Berencana (RSUD Abdul Azis)	Bangunan Gedung Kantor Permanen	Bangunan Gedung	Gedung dan Bangunan	6.902.510.264,00
<b>Jumlah</b>				<b>27.723.456.608,73</b>

2. Koreksi Tambah sebesar Rp0,01 pada Aset Konstruksi Dalam Pengerjaan Dinas PUPR akibat penyesuaian pada aplikasi.

**Pengurangan** Konstruksi Dalam Pengerjaan sebesar Rp18.384.521.721,91 dapat dirinci sebagai berikut.

1. Reklasifikasi ke aset yang lain sebesar Rp18.384.521.721,91 dengan rincian sebagai berikut.

OPD	Nama Barang	Reklasifikasi Ke	Akun	Jumlah
Dinas Kesehatan dan Keluarga Berencana (RSUD Abdul Azis)	Konsultasi perencanaan bangunan cathlab	Bangunan Gedung	Gedung dan Bangunan	263.352.606,00
Dinas Kesehatan dan Keluarga Berencana (RSUD Abdul Azis)	Pekerjaan Pendahuluan	Bangunan Gedung	Gedung dan Bangunan	42.643.434,00
Dinas Kesehatan dan Keluarga Berencana (RSUD Abdul Azis)	Pekerjaan Pondasi	Bangunan Gedung	Gedung dan Bangunan	799.771.550,97
Dinas Kesehatan dan Keluarga Berencana (RSUD Abdul Azis)	Pekerjaan Sloof & Struktur Lantai 1	Bangunan Gedung	Gedung dan Bangunan	352.636.951,93
Dinas Kesehatan dan Keluarga Berencana (RSUD Abdul Azis)	Konsultasi Pengawasan bangunan cathlab	Bangunan Gedung	Gedung dan Bangunan	1.771.145.080,60
Dinas Pekerjaan Umum dan Penataan Ruang	Perencanaan Teknis Rekonstruksi Jalan Paket 2 Tahun 2024	Jalan Dan Jembatan	JALAN, IRIGASI DAN JARINGAN	96.996.850,00
Dinas Pekerjaan Umum dan Penataan Ruang	Perencanaan Teknis Rekonstruksi Jalan Paket 1 Tahun 2024	Jalan Dan Jembatan	JALAN, IRIGASI DAN JARINGAN	97.236.000,00
Dinas Pekerjaan Umum dan Penataan Ruang	Perencanaan Teknis Peningkatan Jalan Paket 3	Jalan Dan Jembatan	JALAN, IRIGASI DAN JARINGAN	94.500.000,00
Dinas Pekerjaan Umum dan Penataan Ruang	Perencanaan Teknis Peningkatan Jalan Paket 2	Jalan Dan Jembatan	JALAN, IRIGASI DAN JARINGAN	99.990.576,00
Dinas Pekerjaan Umum dan Penataan Ruang	Perencanaan Teknis Pembangunan Jembatan/Box Culvert	Jalan Dan Jembatan	JALAN, IRIGASI DAN JARINGAN	54.857.754,00
Dinas Pekerjaan Umum dan Penataan Ruang	Perencanaan Teknis Pembangunan Perkuatan Tebing	Bangunan Air (Irigasi)	JALAN, IRIGASI DAN JARINGAN	56.666.000,00
Dinas Perumahan, Permukiman dan Pertanahan	Jalan, Irigasi, dan jaringan Dalam Pengerjaan	Jalan Dan Jembatan	JALAN, IRIGASI DAN JARINGAN	9.287.518.048,49
Dinas Perumahan, Permukiman dan Pertanahan	Limbah B3 (Lokasi Jl. Wonosari Kel. Roban, Kec. Singkawang Tengah)	Tanah	Tanah	987.654.500,00
Dinas Pekerjaan Umum dan Penataan Ruang	Reklasifikasi atas KDP ke Aset Tetap Gedung dan Bangunan pada SKPD lain	Bangunan Gedung	Gedung dan Bangunan	2.552.397.644,19
Dinas Pekerjaan Umum dan Penataan Ruang	Reklasifikasi atas KDP ke Aset Tetap Jalan pada SKPD lain	Jalan Lainnya	JALAN, IRIGASI DAN JARINGAN	221.339.325,73
BKPSDM	Pemberhentian permanen atas Belanja Jasa Konsultan Perencanaan	Aset Lainnya	Aset Lain-lain	198.900.900,00

OPD	Nama Barang	Reklasifikasi Ke	Akun	Jumlah
Dinas Perkimta	Pemberhentian permanen atas delapan Belanja Jasa Konsultan Perencanaan	Aset Lainnya	Aset Lain-lain	1.009.651.000,00
Dinas Perkimta	Reklasifikasi atas KDP ke Aset Tetap Gedung	Bangunan Gedung	Gedung dan Bangunan	12.800.000,00
Dinas Lingkungan Hidup	Pemberhentian permanen atas empat Belanja Jasa Konsultan Perencanaan	Aset Lainnya	Aset Lain-lain	279.386.000,00
Dinas Perhubungan	Pemberhentian permanen atas Belanja Jasa Konsultan Perencanaan	Aset Lainnya	Aset Lain-lain	89.199.000,00
DPKPP	Pemberhentian permanen atas Belanja Jasa Konsultan Perencanaan	Aset Lainnya	Aset Lain-lain	15.878.500,00
<b>Jumlah</b>				<b>18.384.521.721,91</b>

Rincian Konstruksi Dalam Pengerjaan per OPD dapat dilihat pada **Lampiran 9**.

		<b>31 Desember 2024</b>	<b>31 Desember 2023</b>
		<b>(Rp)</b>	<b>(Rp)</b>
<b>7.3.1.3.7</b>	<b>Akumulasi Penyusutan</b>	<b>(2.051.089.791.304,41)</b>	<b>(1.895.657.336.769,11)</b>

Akumulasi Penyusutan Aset pada Pemerintah Kota Singkawang merupakan akumulasi penyusutan sampai dengan tahun 2024 sesuai dengan Peraturan Wali Kota Singkawang Nomor 66 Tahun 2022 Tentang Perubahan Ketiga Atas Peraturan Wali Kota Nomor 41 Tahun 2014 Tentang Kebijakan Akuntansi Pemerintah Kota Singkawang dan Peraturan Wali Kota Nomor 4 Tahun 2020 tentang Perubahan Kedua atas Peraturan Wali Kota Nomor 42 Tahun 2014 tentang Sistem Akuntansi Pemerintah Kota Singkawang. Penyusutan dilakukan dengan menggunakan metode garis lurus dari tahun perolehan.

Akumulasi Penyusutan per 31 Desember 2024 sebesar Rp(2.051.089.791.304,41) yaitu:

Uraian	31 Desember 2024 (Rp)	31 Desember 2023 (Rp)
Akumulasi Penyusutan Peralatan dan Mesin	(601.806.248.500,11)	(566.091.243.912,58)
Akumulasi Penyusutan Gedung dan Bangunan	(331.990.321.548,13)	(311.214.997.477,20)
Akumulasi Penyusutan Jalan Irigasi dan Jaringan	(1.117.293.221.256,17)	(1.018.351.095.379,33)
<b>Jumlah</b>	<b>(2.051.089.791.304,41)</b>	<b>(1.895.657.336.769,11)</b>

Rincian Akumulasi Penyusutan Aset Tetap Per OPD sebagai berikut:

1. Akumulasi Penyusutan Peralatan dan Mesin dengan rincian sebagai berikut.

NO	OPD	AKUMULASI PENYUSUTAN 2023 (AUDITED)	PENYESUAIAN AKUMULASI	BEBAN PENYUSUTAN TAHUN 2024	AKUMULASI PENYUSUTAN 2024
1	Sekretariat Daerah	32.257.611.535,03	(335.635.907,99)	1.729.025.752,77	33.651.001.379,81

NO	OPD	AKUMULASI PENYUSUTAN 2023 (AUDITED)	PENYESUAIAN AKUMULASI	BEBAN PENYUSUTAN TAHUN 2024	AKUMULASI PENYUSUTAN 2024
2	Sekretariat DPRD	7.058.226.183,83	(1.301.644.999,97)	704.344.766,09	6.460.925.949,95
3	Dinas Pekerjaan Umum dan Penataan Ruang	14.485.940.588,83	(144.200.000,00)	872.560.756,73	15.214.301.345,56
4	Dinas Perumahan, Permukiman dan Pertanahan	6.824.478.949,95	(1.552.208.972,83)	780.170.425,06	6.052.440.402,18
5	Dinas Perhubungan	14.580.752.905,72	1.121.700.000,07	821.411.393,95	16.523.864.299,74
6	Dinas Komunikasi dan Informatika	12.202.970.707,80	(158.790.200,00)	692.374.065,40	12.736.554.573,20
7	Dinas Kesehatan dan Keluarga Berencana	52.590.132.714,08	(637.084.425,03)	4.161.027.185,96	56.114.075.475,01
8	Dinas Pendidikan dan Kebudayaan	68.632.488.906,52	1.780.312,08	10.740.916.207,23	79.375.185.425,83
9	Dinas Sosial, Pemberdayaan Perempuan dan Perlindungan Anak	1.250.374.010,75	0,00	88.099.043,75	1.338.473.054,50
10	Dinas Kependudukan dan Pencatatan Sipil	4.313.860.243,50	(43.636.000,00)	379.552.938,75	4.649.777.182,25
11	Dinas Pertanian, Ketahanan Pangan dan Perikanan	17.638.538.255,00	10.335.258,00	242.531.897,17	17.891.405.410,17
12	Dinas Perdagangan, Perindustrian, Koperasi dan UKM	7.874.292.849,66	(496.028.560,78)	547.776.862,21	7.926.041.151,09
13	Badan Pengelolaan Keuangan dan Aset Daerah	13.150.533.116,18	(6.956.374.751,98)	927.390.040,60	7.121.548.404,80
14	Badan Pendapatan Daerah	0,00	6.167.583.106,95	584.670.372,91	6.752.253.479,86
15	Dinas Pariwisata, Pemuda dan Olahraga	4.343.813.872,95	0,00	155.043.548,95	4.498.857.421,90
16	Dinas Lingkungan Hidup	20.849.038.332,16	(3.133.443.000,03)	2.030.190.475,08	19.745.785.807,21
17	Inspektorat Kota	2.343.649.718,10	31.080.400,00	294.390.509,10	2.669.120.627,20
18	Badan Perencanaan Pembangunan Daerah	3.691.659.948,00	(131.720.000,00)	334.863.862,00	3.894.803.810,00
19	Badan Kesatuan Bangsa, Politik dan Perlindungan Masyarakat	1.295.808.684,00	304.557.245,00	117.174.405,00	1.717.540.334,00
20	Badan Kepegawaian dan Pengembangan SDM	4.495.479.615,00	(499.307.244,98)	425.304.595,00	4.421.476.965,02
21	Badan Penanggulangan Bencana Daerah	3.838.223.511,00	0,00	143.028.185,00	3.981.251.696,00

NO	OPD	AKUMULASI PENYUSUTAN 2023 (AUDITED)	PENYESUAIAN AKUMULASI	BEBAN PENYUSUTAN TAHUN 2024	AKUMULASI PENYUSUTAN 2024
22	RSUD dr. Abdul Azis	246.560.108.155,76	(64.150.577,44)	14.575.982.279,44	261.071.939.857,76
23	Dinas Penanaman Modal dan Tenaga Kerja	5.878.752.587,70	(92.498.081,58)	644.087.933,75	6.430.342.439,87
24	Dinas Perpustakaan dan Kearsipan	2.268.148.335,13	14.680.999,99	339.775.731,38	2.622.605.066,50
25	Dinas Satuan Polisi Pamong Praja	4.218.292.600,85	0,00	65.248.560,70	4.283.541.161,55
26	Kecamatan Singkawang Barat	1.969.407.520,75	20.634.329,01	203.155.762,00	2.193.197.611,76
27	Kecamatan Singkawang Selatan	2.531.067.671,75	0,00	161.451.642,58	2.692.519.314,33
28	Kecamatan Singkawang Timur	2.715.121.467,08	5.953.329,02	170.981.699,00	2.892.056.495,10
29	Kecamatan Singkawang Utara	3.454.391.865,95	177.798.498,77	199.165.034,12	3.831.355.398,84
30	Kecamatan Singkawang Tengah	2.778.079.059,55	0,01	273.927.899,56	3.052.006.959,12
<b>JUMLAH</b>		<b>566.091.243.912,58</b>		<b>43.405.623.831,24</b>	<b>601.806.248.500,11</b>

2. Akumulasi Penyusutan Gedung dan Bangunan dengan rincian sebagai berikut.

NO	OPD	AKUMULASI PENYUSUTAN 2023 (AUDITED)	PENYESUAIAN AKUMULASI	BEBAN PENYUSUTAN TAHUN 2024	AKUMULASI PENYUSUTAN 2024
1	Sekretariat Daerah	27.385.741.273,37	(0,02)	1.637.320.113,58	29.023.061.386,93
2	Sekretariat DPRD	3.004.157.815,21	(0,07)	434.257.187,95	3.438.415.003,09
3	Dinas Pekerjaan Umum dan Penataan Ruang	10.633.796.207,52	(0,04)	558.793.456,19	11.192.589.663,67
4	Dinas Perumahan, Permukiman dan Pertanahan	3.079.536.421,71	(41.898.666,69)	223.561.635,95	3.261.199.390,97
5	Dinas Perhubungan	8.618.520.625,93	(0,05)	670.925.321,84	9.289.445.947,72
6	Dinas Komunikasi dan Informatika	1.426.676.821,58	0,04	137.258.022,85	1.563.934.844,47
7	Dinas Kesehatan dan Keluarga Berencana	22.297.230.796,94	(0,06)	1.695.231.743,34	23.992.462.540,22
8	Dinas Pendidikan dan Kebudayaan	123.897.576.979,23	(116.479.536,28)	6.743.847.123,04	130.524.944.565,99
9	Dinas Sosial, Pemberdayaan Perempuan dan Perlindungan Anak	1.853.294.040,98	0,01	131.408.529,06	1.984.702.570,05



NO	OPD	AKUMULASI PENYUSUTAN 2023 (AUDITED)	PENYESUAIAN AKUMULASI	BEBAN PENYUSUTAN TAHUN 2024	AKUMULASI PENYUSUTAN 2024
10	Dinas Kependudukan dan Pencatatan Sipil	1.060.738.737,70	0,00	111.228.230,83	1.171.966.968,53
11	Dinas Pertanian, Ketahanan Pangan dan Perikanan	12.060.944.872,85	(430.894.131,45)	1.018.658.726,42	12.648.709.467,82
12	Dinas Perdagangan, Perindustrian, Koperasi dan UKM	26.235.749.065,48	0,13	1.975.399.405,05	28.211.148.470,66
13	Badan Pengelolaan Keuangan dan Aset Daerah	4.788.556.422,80	(1.732.973.864,91)	154.934.746,08	3.210.517.303,97
14	Badan Pendapatan Daerah	-	1.732.973.864,82	235.359.588,13	1.968.333.452,95
15	Dinas Pariwisata, Pemuda dan Olahraga	11.786.461.229,77	(0,07)	894.933.628,52	12.681.394.858,22
16	Dinas Lingkungan Hidup	8.649.433.728,76	0,70	1.016.564.475,46	9.665.998.204,92
17	Inspektorat Kota	274.716.153,38	(0,03)	55.110.927,54	329.827.080,89
18	Badan Perencanaan Pembangunan Daerah	200.140.415,04	0,02	33.537.782,28	233.678.197,34
19	Badan Kesatuan Bangsa, Politik dan Perlindungan Masyarakat	1.010.463.304,59	(0,01)	87.928.518,33	1.098.391.822,91
20	Badan Kepegawaian dan Pengembangan SDM	2.174.418.548,63	(0,10)	240.874.399,56	2.415.292.948,09
21	Badan Penanggulangan Bencana Daerah	502.025.990,01	(0,01)	55.067.061,68	557.093.051,68
22	RSUD dr. Abdul Azis	18.342.263.921,42	0,04	1.483.540.929,08	19.825.804.850,54
23	Dinas Penanaman Modal dan Tenaga Kerja	2.696.095.832,66	0,02	159.575.785,60	2.855.671.618,28
24	Dinas Perpustakaan dan Kearsipan	845.199.214,22	(0,04)	382.182.807,02	1.227.382.021,20
25	Dinas Satuan Polisi Pamong Praja	872.641.450,48	0,00	51.522.183,26	924.163.633,74
26	Kecamatan Singkawang Barat	3.052.697.673,35	(0,13)	180.865.585,41	3.233.563.258,63
27	Kecamatan Singkawang Selatan	3.088.965.146,81	0,00	197.594.019,92	3.286.559.166,73
28	Kecamatan Singkawang Timur	3.416.632.518,14	(0,11)	244.478.529,49	3.661.111.047,52
29	Kecamatan Singkawang Utara	3.761.510.872,62	(0,13)	296.819.737,62	4.058.330.610,11

NO	OPD	AKUMULASI PENYUSUTAN 2023 (AUDITED)	PENYESUAIAN AKUMULASI	BEBAN PENYUSUTAN TAHUN 2024	AKUMULASI PENYUSUTAN 2024
30	Kecamatan Singkawang Tengah	4.198.811.396,02	0,06	255.816.204,21	4.454.627.600,29
<b>JUMLAH</b>		<b>311.214.997.477,20</b>		<b>21.364.596.405,29</b>	<b>331.990.321.548,13</b>

3. Akumulasi Penyusutan Jalan Irigrasi dan Jaringan dengan rincian sebagai berikut.

NO	OPD	AKUMULASI PENYUSUTAN 2023 (AUDITED)	PENYESUAIAN PENYUSUTAN	BEBAN PENYUSUTAN TAHUN 2024	AKUMULASI PENYUSUTAN 2024
1	Sekretariat Daerah	2.721.880.164,93	0,12	113.593.007,02	2.835.473.172,07
2	Sekretariat DPRD	65.577.189,33	0,00	11.052.029,08	76.629.218,41
3	Dinas Pekerjaan Umum dan Penataan Ruang	806.405.187.931,61	7.861.539.233,88	67.119.235.753,34	881.385.962.918,83
4	Dinas Perumahan, Permukiman dan Pertanahan	168.196.232.125,53	1.905.683.189,05	18.125.144.765,91	188.227.060.080,49
5	Dinas Perhubungan	15.865.457.680,11	1,80	685.556.516,62	16.551.014.198,53
6	Dinas Komunikasi dan Informatika	385.579.650,00	0,00	7.335.950,00	392.915.600,00
7	Dinas Kesehatan dan Keluarga Berencana	1.259.490.452,59	0,63	116.202.429,59	1.375.692.882,81
8	Dinas Pendidikan dan Kebudayaan	1.237.501.038,83	0,80	225.536.194,90	1.463.037.234,53
9	Dinas Sosial, Pemberdayaan Perempuan dan Perlindungan Anak	113.364.936,75	0,00	1.682.955,25	115.047.892,00
10	Dinas Kependudukan dan Pencatatan Sipil	15.605.190,75	0,01	26.934.608,74	42.539.799,50
11	Dinas Pertanian, Ketahanan Pangan dan Perikanan	8.277.537.792,10	0,07	587.471.561,89	8.865.009.354,06
12	Dinas Perdagangan, Perindustrian, Koperasi dan UKM	2.141.999.109,41	0,14	411.112.839,28	2.553.111.948,83
13	Badan Pengelolaan Keuangan dan Aset Daerah	59.889.840,10	(49.122.466,75)	0,00	10.767.373,35
14	Badan Pendapatan Daerah	0,00	49.122.466,75	7.017.495,25	56.139.962,00
15	Dinas Pariwisata, Pemuda dan Olahraga	1.669.777.679,80	0,00	407.106.779,95	2.076.884.459,75
16	Dinas Lingkungan Hidup	3.784.119.931,46	0,01	175.224.769,62	3.959.344.701,09
17	Inspektorat Kota	23.613.083,34	(0,01)	2.166.316,67	25.779.400,00
18	Badan Perencanaan Pembangunan Daerah	25.476.925,00	0,00	1.777.365,00	27.254.290,00

NO	OPD	AKUMULASI PENYUSUTAN 2023 (AUDITED)	PENYESUAIAN PENYUSUTAN	BEBAN PENYUSUTAN TAHUN 2024	AKUMULASI PENYUSUTAN 2024
19	Badan Kesatuan Bangsa, Politik dan Perlindungan Masyarakat	19.023.668,75	0,00	2.487.318,75	21.510.987,50
20	Badan Kepegawaian dan Pengembangan SDM	83.788.047,89	0,03	16.336.609,03	100.124.656,95
21	Badan Penanggulangan Bencana Daerah	1.893.487.557,50	0,00	637.710.774,83	2.531.198.332,33
22	RSUD dr. Abdul Azis	3.447.153.855,40	0,08	423.990.933,33	3.871.144.788,81
23	Dinas Penanaman Modal dan Tenaga Kerja	153.075.631,00	0,04	13.151.047,55	166.226.678,59
24	Dinas Perpustakaan dan Kearsipan	55.126.299,67	(0,02)	25.933.146,90	81.059.446,55
25	Dinas Satuan Polisi Pamong Praja	298.696.698,50	0,00	1.853.820,50	300.550.519,00
26	Kecamatan Singkawang Barat	8.964.532,50	0,00	1.117.657,50	10.082.190,00
27	Kecamatan Singkawang Selatan	16.338.968,25	0,00	1.858.936,25	18.197.904,50
28	Kecamatan Singkawang Timur	6.773.846,67	(0,01)	643.251,67	7.417.098,33
29	Kecamatan Singkawang Utara	15.719.905,00	0,00	1.717.765,00	17.437.670,00
30	Kecamatan Singkawang Tengah	104.655.646,56	(0,01)	23.950.850,81	128.606.497,36
<b>JUMLAH</b>		<b>1.018.351.095.379,33</b>		<b>89.174.903.450,23</b>	<b>1.117.293.221.256,17</b>

		<b>31 Desember 2024</b>	<b>31 Desember 2023</b>
		<b>(Rp)</b>	<b>(Rp)</b>
<b>7.3.1.4</b>	<b>Aset Lainnya</b>	<b>30.992.209.542,02</b>	<b>42.518.755.673,73</b>

Aset Lainnya sebesar Rp30.992.209.542,02 terdiri dari Aset Tidak Berwujud, Amortisasi Aset Tidak Berwujud, Aset Lain-Lain, dan Akumulasi Penyusutan Aset Lainnya, dengan rincian sebagai berikut.

		<b>31 Desember 2024</b>	<b>31 Desember 2023</b>
		<b>(Rp)</b>	<b>(Rp)</b>
<b>7.3.1.4.1</b>	<b>Aset Tidak Berwujud</b>	<b>14.061.304.027,61</b>	<b>14.020.554.027,61</b>

Aset Tidak Berwujud sebesar Rp14.061.304.027,61 merupakan nilai Aset Tidak Berwujud (*software/aplikasi*), dengan perhitungan sebagai berikut.

Saldo per 31 Desember 2023	14.020.554.027,61
Penambahan	40.750.000,00
Pengurangan	<u>0,00</u>
Saldo per 31 Desember 2024	14.061.304.027,61

**Penambahan** sebesar Rp40.750.000,00 merupakan :

1. Reklasifikasi masuk dari aset lain sebesar Rp40.750.000,00 dengan rincian sebagai berikut.

OPD	Nama Barang	Asal Aset	Akun	Reklasifikasi Ke	Jumlah
Badan Pendapatan Daerah	Software Windows Original	Barang Bercorak Kesenian/Kebudayaan/Olahraga	Aset Tetap Lainnya	Aset Tak Berwujud	19.950.000,00
Badan Kesatuan Bangsa dan Politik	Kustomisasi Aplikasi Kinerja Pegawai	Barang Bercorak Kesenian/Kebudayaan/Olahraga	Aset Tetap Lainnya	Aset Tak Berwujud	20.800.000,00
<b>Jumlah</b>					<b>40.750.000,00</b>

Rincian Aset Tidak Berwujud per OPD dapat dilihat pada **Lampiran 10**.

	31 Desember 2024 (Rp)	31 Desember 2023 (Rp)
<b>7.3.1.4.2 Amortisasi Aset Tidak Berwujud</b>	<b>(12.459.148.989,28)</b>	<b>(11.171.673.215,74)</b>

Rincian Amortisasi Aset Tak Berwujud masing-masing OPD sebesar Rp(12.459.148.989,28) dengan rincian sebagai berikut.

NO	OPD	AKUMULASI ASET TAK BERWUJUD (31 DES 2023)	PENYESUAIAN AKUMULASI	BEBAN AMORTISASI TAHUN 2024	AKUMULASI PENYUSUTAN TAHUN 2024
1	Sekretariat Daerah	197.545.800,00	0,00	15.898.600,00	213.444.400,00
2	Sekretariat DPRD	0,00	0,00	0,00	0,00
3	Dinas Pekerjaan Umum dan Penataan Ruang	585.888.784,94	0,01	118.608.353,33	704.497.138,28
4	Dinas Perumahan, Permukiman dan Pertanahan	277.368.500,00	0,00	0,00	277.368.500,00
5	Dinas Perhubungan	101.662.858,00	0,00	15.942.230,00	117.605.088,00
6	Dinas Komunikasi dan Informatika	669.940.980,00	0,00	83.154.860,00	753.095.840,00
7	Dinas Kesehatan dan Keluarga Berencana	0,00	0,00	0,00	0,00

NO	OPD	AKUMULASI ASET TAK BERWUJUD (31 DES 2023)	PENYESUAIAN AKUMULASI	BEBAN AMORTISASI TAHUN 2024	AKUMULASI PENYUSUTAN TAHUN 2024
8	Dinas Pendidikan dan Kebudayaan	6.770.268.654,80	0,00	666.736.915,20	7.437.005.570,00
9	Dinas Sosial, Pemberdayaan Perempuan dan Perlindungan Anak	0,00	0,00	0,00	0,00
10	Dinas Kependudukan dan Pencatatan Sipil	328.800.175,00	0,00	18.094.100,00	346.894.275,00
11	Dinas Pertanian, Ketahanan Pangan dan Perikanan	0,00	0,00	0,00	0,00
12	Dinas Perdagangan, Perindustrian, Koperasi dan UKM	140.353.980,00	0,00	60.551.990,00	200.905.970,00
13	Badan Pengelolaan Keuangan dan Aset Daerah	784.933.916,00	(413.245.000,00)	58.594.458,00	430.283.374,00
14	Badan Pendapatan Daerah	0,00	413.245.000,00	172.877.500,00	586.122.500,00
15	Dinas Pariwisata, Pemuda dan Olahraga	46.500.000,00	0,00	0,00	46.500.000,00
16	Dinas Lingkungan Hidup	99.666.000,00	0,00	0,00	99.666.000,00
17	Inspektorat Kota	70.524.400,00	0,00	25.789.600,00	96.314.000,00
18	Badan Perencanaan Pembangunan Daerah	458.622.000,00	0,00	3.996.000,00	462.618.000,00
19	Badan Kesatuan Bangsa, Politik dan Perlindungan Masyarakat	19.800.000,00	0,00	9.110.000,00	28.910.000,00
20	Badan Kepegawaian dan Pengembangan SDM	75.511.167,00	0,00	11.501.167,00	87.012.334,00
21	Badan Penanggulangan Bencana Daerah	0,00	0,00	0,00	0,00
22	RSUD dr. Abdul Azis	426.050.000,00	0,00	23.900.000,00	449.950.000,00

NO	OPD	AKUMULASI ASET TAK BERWUJUD (31 DES 2023)	PENYESUAIAN AKUMULASI	BEBAN AMORTISASI TAHUN 2024	AKUMULASI PENYUSUTAN TAHUN 2024
23	Dinas Penanaman Modal dan Tenaga Kerja	7.410.000,00	0,00	0,00	7.410.000,00
24	Dinas Perpustakaan dan Kearsipan	110.826.000,00	0,00	2.720.000,00	113.546.000,00
25	Dinas Satuan Polisi Pamong Praja	0,00	0,00	0,00	0,00
26	Kecamatan Singkawang Barat	0,00	0,00	0,00	0,00
27	Kecamatan Singkawang Selatan	0,00	0,00	0,00	0,00
28	Kecamatan Singkawang Timur	0,00	0,00	0,00	0,00
29	Kecamatan Singkawang Utara	0,00	0,00	0,00	0,00
30	Kecamatan Singkawang Tengah	0,00	0,00	0,00	0,00
<b>JUMLAH</b>		<b>11.171.673.215,74</b>		<b>1.287.475.773,53</b>	<b>12.459.148.989,28</b>

	<b>31 Desember 2024 (Rp)</b>	<b>31 Desember 2023 (Rp)</b>
<b>7.3.1.4.3 Aset Lain-Lain</b>	<b>29.390.054.503,69</b>	<b>39.669.874.861,86</b>

Aset Lain-lain merupakan salah satu pos yang termuat dalam Neraca Pemerintah Kota Singkawang. Nilai Aset Lain-lain Pemerintah Kota Singkawang pada tanggal 31 Desember 2024 dan 31 Desember 2023 terdiri dari:

	<b>31 Desember 2024 (Rp)</b>	<b>31 Desember 2024 (Rp)</b>
Aset Lain-lain - Lainnya	96.381.092.727,96	89.854.256.445,96
Akumulasi Aset Lainnya	(67.298.333.224,27)	(61.211.110.584,10)
Dana Bagi Hasil TDF	307.295.000,00	11.026.729.000,00
<b>Jumlah Aset Lain-lain</b>	<b>29.390.054.503,69</b>	<b>39.669.874.861,86</b>

	<b>31 Desember 2024 (Rp)</b>	<b>31 Desember 2023 (Rp)</b>
<b>7.3.1.4.3.1 Aset Lain-lain - Lainnya</b>	<b>96.381.092.727,96</b>	<b>89.854.256.445,96</b>

Perhitungan Aset Lain-lain yang terdiri dari Aset Tetap Rusak Berat dan Aset Lain-Lain Lainnya sebesar Rp96.302.792.727,96 dapat dirinci sebagai berikut.

<i>Saldo per 31 Desember 2023</i>	<i>89.854.256.445,96</i>
<i>Penambahan</i>	<i>9.053.926.254,89</i>
<i>Pengurangan</i>	<i><u>2.527.089.972,89</u></i>
<b><i>Saldo per 31 Desember 2024</i></b>	<b><i>96.381.092.727,96</i></b>

**Penambahan** Aset Lain-Lain sebesar Rp9.053.926.254,89 merupakan aset dengan kondisi rusak berat/hilang dirincikan sebagai berikut:

1. Reklasifikasi dari aset yang lain sebesar Rp9.053.926.254,89, yang dirinci sebagai berikut.

OPD	Nama Barang	Asal Aset	Akun	Reklasifikasi Ke	Jumlah
Dinas Perumahan, Permukiman dan Pertanahan	Sepeda Motor	Alat Alat Angkutan	Peralatan Dan Mesin	Aset Lain-Lain	10.450.000,00
Dinas Perumahan, Permukiman dan Pertanahan	Alat Ukur Lain	Alat Bengkel Dan Alat Ukur	Peralatan Dan Mesin	Aset Lain-Lain	115.545.000,00
Dinas Perumahan, Permukiman dan Pertanahan	Alat Kantor Dan Rumah Tangga	Alat Kantor Dan Rumah Tangga	Peralatan Dan Mesin	Aset Lain-Lain	566.650.095,80
Dinas Perumahan, Permukiman dan Pertanahan	BAR CINSAW SEDANG-	Alat Pertanian	Peralatan Dan Mesin	Aset Lain-Lain	790.000,00
Dinas Perumahan, Permukiman dan Pertanahan	Alat Studio Dan Alat Komunikasi	Alat Studio Dan Alat Komunikasi	Peralatan Dan Mesin	Aset Lain-Lain	141.716.884,13
Dinas Perumahan, Permukiman dan Pertanahan	Komputer	Komputer	Peralatan Dan Mesin	Aset Lain-Lain	507.109.592,96
Dinas Perumahan, Permukiman dan Pertanahan	Alat Tennis Meja	Peralatan Olah Raga	Peralatan Dan Mesin	Aset Lain-Lain	3.490.000,00
Dinas Perhubungan	Hyundai/HD Mighty 136-B (4x2) M/T	Alat Alat Angkutan	Peralatan Dan Mesin	Aset Lain-Lain	293.700.000,00
Dinas Perhubungan	Hyundai/HD Mighty 136-B (4x2) M/T	Alat Alat Angkutan	Peralatan Dan Mesin	Aset Lain-Lain	293.700.000,00
Dinas Penanaman Modal dan Tenaga Kerja	Alat Kantor Dan Rumah Tangga	Alat Kantor Dan Rumah Tangga	Peralatan Dan Mesin	Aset Lain-Lain	57.728.000,00
Dinas Penanaman Modal dan Tenaga Kerja	Alat Studio Dan Alat Komunikasi	Alat Studio Dan Alat Komunikasi	Peralatan Dan Mesin	Aset Lain-Lain	6.276.930,00
Dinas Penanaman Modal dan Tenaga Kerja	PC	Komputer	Peralatan Dan Mesin	Aset Lain-Lain	28.493.152,00
Dinas Pekerjaan Umum dan Penataan Ruang	Pick Up	Alat Alat Angkutan	Peralatan Dan Mesin	Aset Lain-Lain	144.200.000,00
Dinas Lingkungan Hidup	Alat Alat Angkutan	Alat Alat Angkutan	Peralatan Dan Mesin	Aset Lain-Lain	329.220.000,00
Dinas Lingkungan Hidup	Alat -Alat Besar	Alat -Alat Besar	Peralatan Dan Mesin	Aset Lain-Lain	4.115.350.000,00

OPD	Nama Barang	Asal Aset	Akun	Reklasifikasi Ke	Jumlah
Dinas Lingkungan Hidup	Alat Kantor Dan Rumah Tangga	Alat Kantor Dan Rumah Tangga	Peralatan Dan Mesin	Aset Lain-Lain	16.060.000,00
Dinas Lingkungan Hidup	Komputer	Komputer	Peralatan Dan Mesin	Aset Lain-Lain	17.530.000,00
Dinas Komunikasi dan Informatika	Alat Studio Dan Alat Komunikasi	Alat Studio Dan Alat Komunikasi	Peralatan Dan Mesin	Aset Lain-Lain	139.861.200,00
Dinas Komunikasi dan Informatika	Note Book	Komputer	Peralatan Dan Mesin	Aset Lain-Lain	20.869.000,00
Dinas Kesehatan dan Keluarga Berencana	Toyota Dyna 110 ST	Alat Alat Angkutan	Peralatan Dan Mesin	Aset Lain-Lain	472.000.000,00
Dinas Kesehatan dan Keluarga Berencana	Timbangan bayi & Anak + tinggi badan Puskesmas	Alat-Alat Kedokteran	Peralatan Dan Mesin	Aset Lain-Lain	2.050.000,00
Dinas Kesehatan dan Keluarga Berencana	Komputer	Komputer	Peralatan Dan Mesin	Aset Lain-Lain	56.185.000,00
Dinas Kependudukan dan Pencatatan Sipil	Komputer	Komputer	Peralatan Dan Mesin	Aset Lain-Lain	43.636.000,00
BKPSDM	Jasa Konsultan Perencanaan	Konstruksi Dalam Pengerjaan	Konstruksi Dalam Pengerjaan	Aset Lain-lain	198.900.900,00
Dinas Perkimta	Jasa Konsultan Perencanaan	Konstruksi Dalam Pengerjaan	Konstruksi Dalam Pengerjaan	Aset Lain-lain	1.009.651.000,00
Dinas Lingkungan Hidup	Jasa Konsultan Perencanaan	Konstruksi Dalam Pengerjaan	Konstruksi Dalam Pengerjaan	Aset Lain-lain	279.386.000,00
Dinas Perhubungan	Jasa Konsultan Perencanaan	Konstruksi Dalam Pengerjaan	Konstruksi Dalam Pengerjaan	Aset Lain-lain	89.199.000,00
DPKPP	Jasa Konsultan Perencanaan	Konstruksi Dalam Pengerjaan	Konstruksi Dalam Pengerjaan	Aset Lain-lain	15.878.500,00
Sekretariat DPRD	Komputer	Komputer	Peralatan Dan Mesin	Aset Lain-Lain	78.300.000,00
<b>Jumlah</b>					<b>9.053.926.254,89</b>

**Pengurangan** Aset Lain-lain sebesar Rp2.527.089.972,89 dengan rincian sebagai berikut:

1. Reklasifikasi ke aset yang lain sebesar Rp72.227.800,00 yang dirinci sebagai berikut.

OPD	Nama Barang	Reklasifikasi Ke	Akun	Jumlah
Badan Pengelolaan Keuangan dan Aset Daerah	Alat Kantor Dan Rumah Tangga	Alat Kantor Dan Rumah Tangga	Peralatan Dan Mesin	18.892.000,00
Badan Pengelolaan Keuangan dan Aset Daerah	Alat Studio Dan Alat Komunikasi	Alat Studio Dan Alat Komunikasi	Peralatan Dan Mesin	20.550.000,00
Badan Pengelolaan Keuangan dan Aset Daerah	Komputer	Komputer	Peralatan Dan Mesin	15.866.300,00
Dinas Perhubungan	Sepeda motor	Alat Alat Angkutan	Peralatan Dan Mesin	16.919.500,00
<b>Jumlah</b>				<b>72.227.800,00</b>

2. Penghapusan Aset Lain-lain sebesar Rp2.454.862.172,89 dengan rincian sebagai berikut:



No	OPD	Nilai (Rp)	Keterangan	No SK Penghapusan
1	Badan Pengelola Keuangan dan Aset Daerah	193.772.400,00	Aset Rusak Berat/Usang	SK No. 100.3.3.3/207/BD.02-ASET TAHUN 2024 TENTANG PENGHAPUSAN BMD ATAS PENJUALAN BMD BERUPA PERALATAN DAN MESIN SERTA ASET LAINNYA PADA BPKAD KOTA SINGKAWANG. TANGGAL 28 MEI 2024
2	Badan Pengelola Keuangan dan Aset Daerah	14.681.000,00	Yamaha Zupiter KB.4390 YE	SK No. 100.3.3.3/190/BD.02-ASET TAHUN 2024 TENTANG PENGHAPUSAN BMD ATAS PENJUALAN BMD BERUPA PERALATAN DAN MESIN SERTA ASET LAINNYA PADA BPKAD KOTA SINGKAWANG. TANGGAL 14 MEI 2024
3	Badan Perencanaan dan Pembangunan Daerah	330.571.000,00	Aset Rusak Berat/Usang	No. 100.3.3.3 / 79 / BD-02.ASET TAHUN 2024 TANGGAL 22 FEBRUARI 2024
4	Dinas Perumahan, Permukiman dan Pertanahan	1.722.551.572,89	Aset Rusak Berat/Usang	100.3.3.3 / 316 / BD-02.ASET Tahun 2024 Tanggal 22 Agustus 2024
5	Dinas Komunikasi dan Informatika	160.730.200,00	Aset Lain-Lain	Nomor 100.3.3.3/ 336 /BD.02-ASET Tahun 2024
6	Dinas Perdagangan, Perindustrian, Koperasi dan UKM	17.875.000,00	Note Book	No. 100.3.3.3/360/BD-02.ASET tanggal 25 September 2024
7	Kecamatan Singkawang Barat	14.681.000,00	Sepeda Motor	No. 100.3.3.3/316/BD-02.Aset Tahun 2024, Tgl. 22 Agustus 2024
	<b>Jumlah</b>	<b>2.454.862.172,89</b>		

Rincian Aset Lain-Lain per OPD dapat dilihat pada **Lampiran 11**.

**31 Desember 2024**

**31 Desember 2023**

**(Rp)**

**(Rp)**

**7.3.1.4.3.2 Akumulasi Penyusutan Aset Lainnya**

**(67.298.333.224,27)**

**(61.211.110.584,10)**

Rincian Akumulasi Penyusutan Aset Lainnya per OPD sebesar Rp(67.298.333.224,27) dapat dirincikan sebagai berikut:

NO	OPD	AKUMULASI PENYUSUTAN 2023 (AUDITED)	PENYESUAIAN AKUMULASI	BEBAN PENYUSUTAN TAHUN 2024	AKUMULASI PENYUSUTAN 2024
1	Sekretariat Daerah	9.514.095.789,00	(0,01)	56.350.758,34	9.570.446.547,33
2	Sekretariat DPRD	211.585.000,00	0,00	0,00	289.885.000,00
3	Dinas Pekerjaan Umum dan Penataan Ruang	1.427.160.225,00	144.200.000,00	1.554.500,00	1.572.914.725,00
4	Dinas Perumahan, Permukiman dan Pertanahan	376.800.000,00	(376.800.000,00)	0,00	0,00
5	Dinas Perhubungan	1.193.798.766,67	570.480.500,00	0,00	1.764.279.266,67
6	Dinas Komunikasi dan Informatika	0,00	0,00	0,00	0,00
7	Dinas Kesehatan dan Keluarga Berencana	527.577.118,75	530.235.000,00	0,00	1.057.812.118,75
8	Dinas Pendidikan dan Kebudayaan	41.367.181.783,68	(0,11)	863.537.760,61	42.230.719.544,18

NO	OPD	AKUMULASI PENYUSUTAN 2023 (AUDITED)	PENYESUAIAN AKUMULASI	BEBAN PENYUSUTAN TAHUN 2024	AKUMULASI PENYUSUTAN 2024
9	Dinas Sosial, Pemberdayaan Perempuan dan Perlindungan Anak	204.991.500,00	0,00	0,00	204.991.500,00
10	Dinas Kependudukan dan Pencatatan Sipil	0,00	43.636.000,00	0,00	43.636.000,00
11	Dinas Pertanian, Ketahanan Pangan dan Perikanan	918.815.608,67	186.611.345,00	32.085.321,00	1.137.512.274,67
12	Dinas Perdagangan, Perindustrian, Koperasi dan UKM	17.875.000,00	(17.875.000,00)	0,00	0,00
13	Badan Pengelolaan Keuangan dan Aset Daerah	467.557.233,33	(263.761.699,99)	11.603.033,33	215.398.566,67
14	Badan Pendapatan Daerah	0,00	0,00	0,00	0,00
15	Dinas Pariwisata, Pemuda dan Olahraga	272.936.000,00	0,00	0,00	272.936.000,00
16	Dinas Lingkungan Hidup	2.462.056.000,00	4.478.160.000,00	0,00	6.940.216.000,00
17	Inspektorat Kota	101.167.580,00	0,00	344.520,00	101.512.100,00
18	Badan Perencanaan Pembangunan Daerah	492.074.250,00	(330.571.000,00)	0,00	161.503.250,00
19	Badan Kesatuan Bangsa, Politik dan Perlindungan Masyarakat	50.457.300,00	0,00	0,00	50.457.300,00
20	Badan Kepegawaian dan Pengembangan SDM	84.842.100,00	0,00	0,00	84.842.100,00
21	Badan Penanggulangan Bencana Daerah	38.328.273,00	0,00	0,00	38.328.273,00
22	RSUD dr. Abdul Azis	12.000.000,00	0,00	0,00	12.000.000,00
23	Dinas Penanaman Modal dan Tenaga Kerja	392.752.000,00	92.498.082,00	650.000,00	485.900.082,00
24	Dinas Perpustakaan dan Kearsipan	39.805.000,00	0,00	0,00	39.805.000,00
25	Dinas Satuan Polisi Pamong Praja	122.488.000,00	0,00	0,00	122.488.000,00
26	Kecamatan Singkawang Barat	250.091.516,00	(14.681.000,00)	344.520,00	235.755.036,00
27	Kecamatan Singkawang Selatan	0,00	0,00	0,00	0,00
28	Kecamatan Singkawang Timur	84.580.000,00	0,00	0,00	84.580.000,00
29	Kecamatan Singkawang Utara	363.172.240,00	0,00	0,00	363.172.240,00
30	Kecamatan Singkawang Tengah	216.922.300,00	0,00	320.000,00	217.242.300,00
<b>JUMLAH</b>		<b>61.211.110.584,10</b>		<b>966.790.413,28</b>	<b>67.298.333.224,27</b>

		<b>31 Desember 2024</b>	<b>31 Desember 2023</b>
		<b>(Rp)</b>	<b>(Rp)</b>
<b>7.3.1.4.3.3</b>	<b>Dana Bagi Hasil <i>Treasury Deposit Facility</i></b>	<b>307.295.000,00</b>	<b>11.026.729.000,00</b>

Aset Lainnya-Dana Bagi Hasil TDF (*Treasury Deposit Facility*) sebesar Rp307.295.000,00 merupakan Dana Bagi Hasil (DBH) yang dibagikan secara non tunai melalui fasilitas TDF oleh Kementerian Keuangan.

		<b>31 Desember 2024</b> <b>(Rp)</b>	<b>31 Desember 2023</b> <b>(Rp)</b>
<b>7.3.2</b>	<b>Kewajiban</b>	<b>174.473.879.698,33</b>	<b>192.414.634.896,61</b>

<b>7.3.2.1</b>	<b>Kewajiban Jangka Pendek</b>	<b>59.584.534.907,16</b>	<b>49.747.301.737,44</b>
----------------	--------------------------------	--------------------------	--------------------------

Kewajiban Jangka Pendek sebesar Rp59.584.534.907,16 dapat dirinci sebagai berikut.

		<b>31 Desember 2024</b> <b>(Rp)</b>	<b>31 Desember 2023</b> <b>(Rp)</b>
<b>7.3.2.1.1</b>	<b>Utang Perhitungan Pihak Ketiga (PFK)</b>	<b>18.227.689,00</b>	<b>0,00</b>

Utang Perhitungan Pihak Ketiga (PFK) per 31 Desember 2024 sebesar Rp18.227.689,00 terdiri dari utang jaminan pada RSUD Abdul Aziz sebesar Rp6.937.500,00, utang PPH Pusat sebesar Rp6.483.907,00 dan utang PPN Pusat sebesar Rp4.806.282,00.

		<b>31 Desember 2024</b> <b>(Rp)</b>	<b>31 Desember 2023 (Rp)</b>
<b>7.3.2.1.2</b>	<b>Pendapatan Diterima di Muka</b>	<b>645.304.697,00</b>	<b>41.893.200,00</b>

Pendapatan Diterima di Muka merupakan kewajiban yang timbul karena adanya kas yang telah diterima tetapi sampai dengan tanggal 31 Desember 2024, seluruh atau sebagian barang/jasa belum diserahkan oleh Pemerintah Kota Singkawang kepada pihak lain. Berdasarkan perhitungan, nilai Pendapatan Diterima di Muka per 31 Desember 2024 adalah sebesar Rp645.304.697,00, dengan rincian sebagai berikut.

<b>Pendapatan Diterima Dimuka</b>	<b>TA 2024 (Rp)</b>	<b>TA 2023 (Rp)</b>
Reklame Papan/Billboard/Videotron/Megatron	629.166.378,00	10.087.200,00
Reklame Kain	12.404.320,00	31.806.000,00
Reklame Berjalan	3.644.902,00	0,00
Reklame Melekat/Stiker	89.097,00	0,00
<b>Jumlah</b>	<b>645.304.697,00</b>	<b>41.893.200,00</b>

		<b>31 Desember 2024</b> <b>(Rp)</b>	<b>31 Desember 2023</b> <b>(Rp)</b>
<b>7.3.2.1.3</b>	<b>Utang Belanja</b>	<b>31.143.014.153,16</b>	<b>21.927.420.169,44</b>

Utang Belanja sebesar Rp31.143.014.153,16 terdiri dari:

1. Utang beban listrik, telpon, air dan internet Inspektorat sebesar Rp7.781.297,00
2. Utang belanja Dinas Kesehatan (RSUD Dr. Abdul Azis) sebesar Rp31.135.232.856,16 yang dirincikan sebagai berikut.

Uraian	31 Desember 2024 (Rp)
<b>Utang Belanja</b>	<b>31.143.014.153,16</b>
<b>Utang Belanja Pegawai</b>	<b>490.786.337,00</b>
Utang Belanja Insentif bagi ASN atas Pemungutan Retribusi Daerah-Pelayanan Kesehatan	473.214.504,00
Utang Belanja Iuran Jaminan Kesehatan ASN- Iuran Jaminan Kesehatan PNS	17.571.833,00
<b>Utang Belanja Barang dan Jasa</b>	<b>30.652.227.816,16</b>
Utang Belanja Barang Pakai Habis-Bahan-Bahan Bakar dan Pelumas	124.684.720,00
Utang Belanja Barang Pakai Habis-Bahan-Bahan Lainnya	8.441.593,00
Utang Belanja Barang Pakai Habis- Alat/Bahan untuk Kegiatan Kantor-Alat Tulis Kantor	4.032.000,00
Utang Belanja Barang Pakai Habis-Obat-Obatan- Obat-Obatan	6.818.440.171,00
Utang Belanja Barang Pakai Habis-Obat-Obatan- Obat-Obatan Lainnya	7.800.487.537,00
Utang Belanja Barang Pakai Habis-Makanan dan Minuman pada Fasilitas Pelayanan Urusan Kesehatan	233.620.500,00
Utang Belanja Jasa Kantor-Jasa Tenaga Kesehatan	15.250.865.336,16
Utang Belanja Jasa Kantor-Jasa Tenaga Laboratorium	12.451.880,00
Utang Belanja Jasa Kantor-Jasa Pengolahan Sampah	46.108.300,00
Utang Belanja Jasa Kantor-Tagihan Telepon	25.866,00
Utang Belanja Jasa Kantor-Tagihan Air	210.306,00
Utang Belanja Jasa Kantor-Tagihan Listrik	6.250.025,00
Utang Belanja Jasa Kantor- Kawat/Faksimili/Internet/TV Berlangganan	1.295.100,00
Utang Belanja Sewa Peralatan dan Mesin-Sewa Alat Kedokteran Lainnya	35.053.800,00
Utang Belanja Pemeliharaan Peralatan dan Mesin-Alat Kedokteran dan Kesehatan-Alat Kedokteran Lainnya	293.427.850,00
Utang Belanja Pemeliharaan Jalan, Jaringan, dan Irigasi-Jaringan-Jaringan Listrik Lainnya	16.832.832,00

	31 Desember 2024 (Rp)	31 Desember 2023 (Rp)
<b>7.3.2.1.4 Bagian Lancar Utang Jangka Panjang</b>	<b>27.777.988.368,00</b>	<b>27.777.988.368,00</b>

Kewajiban jangka pendek PEN (Pemulihan Ekonomi Nasional) merupakan kewajiban jangka pendek yang pelunasannya dianggarkan pada APBD Kota Singkawang Tahun Anggaran 2024.

31 Desember 2024 (Rp)	31 Desember 2023 (Rp)
--------------------------	--------------------------

<b>7.3.2.2</b>	<b>Kewajiban Jangka Panjang</b>	<b>114.889.344.791,17</b>	<b>142.667.333.159,17</b>
----------------	---------------------------------	---------------------------	---------------------------

Kewajiban Jangka Panjang sebesar Rp114.889.344.791,17 terdiri dari:

		<b>31 Desember 2024</b>	<b>31 Desember 2023</b>
		<b>(Rp)</b>	<b>(Rp)</b>
<b>7.3.2.2.1</b>	<b>Utang Dalam Negeri</b>	<b>97.222.990.420,93</b>	<b>125.000.978.788,93</b>

Kewajiban Jangka Panjang PEN (Pemulihan Ekonomi Nasional) sebesar Rp97.222.990.420,93

Pemerintah Kota Singkawang melakukan pinjaman jangka panjang PEN di tahun anggaran 2023 dengan mengajukan permohonan pinjaman PEN Daerah kepada Direktur Jenderal Perimbangan Kementerian Keuangan yang telah ditindak lanjuti dan disetujui dengan penandatanganan akta pemberian pinjaman antara Kota Singkawang dengan PT Sarana Multi Infrastruktur (PT SMI) Nomor 62 Tanggal 30 Desember 2023 senilai Rp200.000.000.000(dua ratus milyar) melalui 38 Kegiatan dengan OPD pelaksanaan Dinas Pendidikan dan Kebudayaan serta Dinas Pekerjaan Umum dan Perumahan Rakyat Kota Singkawang.

		<b>31 Desember 2024</b>	<b>31 Desember 2023</b>
		<b>(Rp)</b>	<b>(Rp)</b>
<b>7.3.2.2.2</b>	<b>Utang Pada Kementerian Keuangan</b>	<b>17.666.354.370,24</b>	<b>17.666.354.370,24</b>

Kewajiban jangka panjang Kementerian Keuangan (PDAM) sebesar Rp17.666.354.370,24 merupakan Utang pada Kementerian Keuangan (PDAM). Utang tersebut merupakan pengalihan Utang dan Kewajiban PDAM Kabupaten Sambas sesuai Perjanjian Nomor RDA-36/DP3/1996 tanggal 16 Februari 1996, yang dialihkan melalui Surat Perjanjian Pinjaman Nomor: RPD-330/Eks.RDA-236/DSMI/2009 tanggal 16 Oktober 2009 antara Pemerintah Republik Indonesia dan Pemerintah Kota Singkawang.

Posisi saldo Utang Jangka Panjang pada Kementerian Keuangan tersebut per 31 Desember 2015 sebesar Rp17.666.354.370,24 yang telah disetujui untuk dihapuskan secara bersyarat berdasarkan Surat Menteri Keuangan Nomor: S-750/MK.05/2011 tanggal 23 November 2011 yang kemudian ditindaklanjuti dengan persetujuan Perjanjian Perubahan (Amandemen) Nomor AMA-162/RPD-330/EKS.RDA-236/DSMI/2013 tanggal 19 November 2013 terhadap Naskah Perjanjian Pinjaman.

Berdasarkan surat Kementerian Keuangan Republik Indonesia Direktorat Jenderal Perbendaharaan Nomor : s-415/PB.4/2024 tentang Penyampaian Persetujuan Presiden atas Penghapusan Secara Mutlak Piutang Negara Non Pokok pada Pemda dan PDAM , sehubungan dengan surat Menteri Sekretaris Negara B-19/KSN/S/PB.06/05/2024 tanggal 24 Mei 2024 hal Penyampaian Persetujuan Presdien atas Permohonan Penghapusan Secara Mutlak Piutang Negara Non Pokok pada Pemda dan PDAM disampaikan hal-hal sebagai berikut:

- a. Presiden melalui surat Menteri Sekretaris Negara tersebut pada prinsipnya teah memberikan persetujuan permohonan penetapan penghapusan secara mutlak Piutang Negara non pokok pada Pemprov Aceh, Pemkot Palembang, Pemkot Singkawang dan PDAM Nganjuk; dan

b. Persetujuan penghapusan secara mutlak agar dijadikan sebagai salah satu dokumen sumber dalam penyusunan laporan keuangan.

Sampai saat sekarang Pemerintah Kota Singkawang masih menunggu tindak lanjut dari persetujuan permohonan penghapusan piutang tersebut sehingga kewajiban jangka panjang Kementrian Keuangan (PDAM) masih belum dapat dihapuskan dari neraca Pemerintah Kota Singkawang.

### 7.3.3

	31 Desember 2024 (Rp)	31 Desember 2023 (Rp)
<b>Ekuitas</b>	<b>2.342.621.470.879,1 7</b>	<b>2.253.951.515.382,50</b>

Ekuitas adalah kekayaan bersih pemerintah yang merupakan selisih antara Aset dan Kewajiban Pemerintah Kota Singkawang pada tanggal pelaporan.

Saldo Ekuitas di Neraca berasal dari saldo akhir Ekuitas pada Laporan Perubahan Ekuitas. Ekuitas Pemerintah Kota Singkawang per 31 Desember 2024 ialah sebesar Rp2.342.621.470.879,17.

	31 Desember 2024 (Rp)	31 Desember 2023 (Rp)
<b>JUMLAH KEWAJIBAN DAN EKUITAS</b>	<b>2.517.095.350.577,50</b>	<b>2.446.366.150.279,11</b>

Jumlah Kewajiban dan Ekuitas TA 2024 sebesar Rp2.517.095.350.577,50 terdiri dari:

- Kewajiban	Rp	174.473.879.698,33
- Ekuitas	Rp	2.342.621.470.879,17
<b>JUMLAH KEWAJIBAN DAN EKUITAS</b>	<b>Rp</b>	<b>2.517.095.350.577,50</b>

#### 5.4 PENJELASAN POS-POS LAPORAN OPERASIONAL

Laporan Operasional (LO) disajikan sebagai bagian dari Laporan Keuangan tahun 2024.

##### Kegiatan Operasional

Reff		31 Desember 2024 (Rp)	31 Desember 2023 (Rp)
7.4.1	<b>Pendapatan - LO</b>	<b>1.088.204.991.309,58</b>	<b>1.002.325.493.465,00</b>

Pendapatan - LO Kota Singkawang adalah Pendapatan untuk periode 1 Januari 2024 sampai dengan 31 Desember 2024 sebesar Rp1.088.204.991.309,58, dengan rincian sebagai berikut:

No.	Pendapatan-LO	31 Desember 2024 (Rp)	31 Desember 2023 (Rp)
1	Pendapatan Asli Daerah – LO	284.536.800.957,29	259.561.873.344,05
2	Pendapatan Transfer – LO	772.932.099.067,00	731.172.306.337,00
3	Lain-Lain Pendapatan Yang Sah – LO	30.736.091.285,29	11.591.313.783,95
	<b>Jumlah</b>	<b>1.088.204.991.309,58</b>	<b>1.002.325.493.465,00</b>

		31 Desember 2024 (Rp)	31 Desember 2023 (Rp)
7.4.1.1	<b>Pendapatan Asli Daerah - LO</b>	<b>284.536.800.957,29</b>	<b>259.561.873.344,05</b>

Pendapatan Asli Daerah-LO Kota Singkawang adalah Pendapatan untuk periode 1 Januari 2024 sampai dengan 31 Desember 2024 sebesar Rp284.536.800.957,29 dengan rincian sebagai berikut:

No.	Pendapatan-LO	31 Desember 2024 (Rp)	31 Desember 2023 (Rp)
1	Pajak Daerah-LO	107.059.795.147,55	80.752.332.255,27
2	Retribusi Daerah-LO	13.123.631.699,00	6.586.445.605,00
3	Hasil Pengelolaan Kekayaan Daerah yang Dipisahkan-LO	13.293.208.354,00	11.804.088.433,00
4	Lain-lain PAD yang Sah-LO	151.060.165.756,74	160.419.007.050,78
	<b>Jumlah</b>	<b>284.536.800.957,29</b>	<b>259.561.873.344,05</b>

		31 Desember 2024 (Rp)	31 Desember 2023 (Rp)
7.4.1.1.1	<b>Pendapatan Pajak Daerah – LO</b>	<b>107.059.795.147,55</b>	<b>80.752.332.255,27</b>

Pajak Daerah adalah Pendapatan Asli Daerah yang dipungut dan dikelola oleh Badan Keuangan Daerah Kota Singkawang. Pendapatan Pajak Laporan Operasional disajikan dengan basis akrual, pengakuan pendapatan terjadi pada saat timbulnya hak atas pendapatan pada Tahun 2024, sehingga nilai pendapatan pajak daerah pada Laporan Operasional sebesar ketetapan yang diterima pada Tahun 2024 dan bukan merupakan pembayaran atas piutang tahun sebelumnya ditambah dengan Surat Ketetapan Pajak Daerah (SKPD) maupun Surat Ketetapan Pajak Daerah Kurang Bayar (SKPDKB) yang ditetapkan Tahun 2024.

Pendapatan Pajak Daerah–LO Kota Singkawang adalah pendapatan untuk periode 1 Januari 2024 sampai dengan 31 Desember 2024 sebesar Rp107.059.795.147,55 dengan rincian sebagai berikut:

No.	Pendapatan–LO	31 Desember 2024 (Rp)	31 Desember 2023 (Rp)
1	Pajak Reklame-LO	1.238.732.265,00	1.395.726.382,16
2	Pajak Air Tanah-LO	66.220.416,00	47.559.984,00
3	Pajak Sarang Burung Walet-LO	20.768.750,00	0,00
4	Pajak Mineral Bukan Logam dan Batuan-LO	383.841.306,00	193.411.954,00
5	Pajak Bumi dan Bangunan Perdesaan dan Perkotaan (PBBP )-LO	20.353.205.836,00	10.956.902.115,00
6	Bea Perolehan Hak Atas Tanah dan Bangunan (BPHTB)-LO	34.568.532.177,55	23.822.225.147,11
7	Pajak Barang dan Jasa Tertentu (PBJT)-LO	50.428.494.397,00	0,00
8	Pajak Hotel-LO	0,00	7.799.918.309,00
9	Pajak Restoran-LO	0,00	13.286.063.538,00
10	Pajak Hiburan-LO	0,00	3.429.373.673,00
11	Pajak Penerangan Jalan-LO	0,00	18.934.533.142,00
12	Pajak Parkir-LO	0,00	884.458.011,00
13	Pajak Sarang Burung Walet-LO	0,00	2.160.000,00
	<b>Jumlah</b>	<b>107.059.795.147,55</b>	<b>80.752.332.255,27</b>

Adapun rincian Pendapatan Pajak LO dapat dirinci sebagai berikut:

No.	Pendapatan–LO	31 Desember 2024 (Rp)
	<b>Pajak Daerah-LO</b>	<b>107.059.795.147,55</b>
<b>a</b>	<b>Pajak Reklame-LO</b>	<b>1.238.732.265,00</b>
	Pajak Reklame Papan/Billboard/Videotron/ Megatron-LO	855.249.792,00
	Pajak Reklame Kain-LO	379.962.967,00
	Pajak Reklame Berjalan-LO	1.969.449,00
	Pajak Reklame Film/Slide-LO	1.550.057,00
<b>b</b>	<b>Pajak Air Tanah-LO</b>	<b>66.220.416,00</b>
	Pajak Air Tanah-LO	66.220.416,00
<b>c</b>	<b>Pajak Sarang Burung Walet-LO</b>	<b>20.768.750,00</b>
	Pajak Sarang Burung Walet-LO	20.768.750,00
<b>d</b>	<b>Pajak Mineral Bukan Logam dan Batuan-LO</b>	<b>383.841.306,00</b>
	Pajak Pasir dan Kerikil-LO	12.017.000,00
	Pajak Mineral bukan Logam dan Batuan Lainnya-LO	371.824.306,00
<b>e</b>	<b>Pajak Bumi dan Bangunan Perdesaan dan Perkotaan (PBBP )-LO</b>	<b>20.353.205.836,00</b>
	PBBP -LO	20.353.205.836,00
<b>f</b>	<b>Bea Perolehan Hak Atas Tanah dan Bangunan (BPHTB)-LO</b>	<b>34.568.532.177,55</b>
	BPHTB-Pemindahan Hak-LO	33.867.876.093,55
	BPHTB-Pemberian Hak Baru-LO	700.656.084,00
<b>g</b>	<b>Pajak Barang dan Jasa Tertentu (PBJT)-LO</b>	<b>50.428.494.397,00</b>
	PBJT-Makanan dan/atau Minuman-LO	16.034.462.264,00
	PBJT-Tenaga Listrik-LO	20.868.865.843,00



No.	Pendapatan–LO	31 Desember 2024 (Rp)
	PBJT-Jasa Perhotelan-LO	8.257.050.994,00
	PBJT-Jasa Parkir-LO	570.066.141,00
	PBJT-Jasa Kesenian dan Hiburan-LO	4.698.049.155,00

		31 Desember 2024 (Rp)	31 Desember 2023 (Rp)
7.4.1.1.2	<b>Pendapatan Retribusi Daerah - LO</b>	<b>13.123.631.699,00</b>	<b>6.586.445.605,00</b>

Pendapatan Retribusi Daerah – LO Kota Singkawang adalah Pendapatan untuk periode 1 Januari 2024 sampai dengan 31 Desember 2024 sebesar Rp13.123.631.699,00 dengan rincian sebagai berikut:

No.	Pendapatan–LO	31 Desember 2024 (Rp)	31 Desember 2023 (Rp)
	<b>Retribusi Daerah-LO</b>	<b>13.123.631.699,00</b>	<b>6.586.445.605,00</b>
<b>a</b>	<b>Retribusi Jasa Umum-LO</b>	<b>11.941.081.663,00</b>	<b>4.659.395.800,00</b>
1	Retribusi Pelayanan Kesehatan-LO	7.665.858.663,00	0,00
2	Retribusi Pelayanan Persampahan/ Kebersihan-LO	3.018.675.000,00	2.829.965.000,00
3	Retribusi Pelayanan Parkir di Tepi Jalan Umum-LO	665.178.000,00	454.873.000,00
4	Retribusi Pelayanan Pasar-LO	591.370.000,00	501.446.000,00
5	Retribusi Pengujian Kendaraan Bermotor-LO	0,00	300.125.000,00
6	Retribusi Penggantian Biaya Cetak Peta-LO	0,00	2.020.000,00
7	Retribusi Penyediaan dan/atau Penyedotan Kakus-LO	0,00	37.800.000,00
8	Retribusi Pelayanan Tera/Tera Ulang-LO	0,00	70.186.800,00
9	Retribusi Pengawasan dan Pengendalian Menara Telekomunikasi-LO	0,00	462.980.000,00
<b>b</b>	<b>Retribusi Jasa Usaha-LO</b>	<b>410.311.439,00</b>	<b>860.392.768,00</b>
1	Retribusi Pemakaian Kekayaan Daerah-LO	0,00	402.680.000,00
2	Retribusi Terminal-LO	0,00	28.285.000,00
3	Retribusi Tempat Khusus Parkir-LO	62.503.439,00	148.912.768,00
4	Retribusi Rumah Potong Hewan-LO	295.040.000,00	264.250.000,00
5	Retribusi Tempat Rekreasi dan Olahraga-LO	52.768.000,00	16.265.000,00
<b>c</b>	<b>Retribusi Perizinan Tertentu-LO</b>	<b>772.238.597,00</b>	<b>1.066.657.037,00</b>
1	Retribusi Izin Mendirikan Bangunan-LO	0,00	1.066.657.037,00
2	Retribusi Persetujuan Bangunan	772.238.597,00	0,00

		31 Desember 2024 (Rp)	31 Desember 2023 (Rp)
7.4.1.1.3	<b>Pendapatan Hasil Pengelolaan Kekayaan Daerah yang Dipisahkan – LO</b>	<b>13.293.208.354,00</b>	<b>11.804.088.433,00</b>

Pendapatan Hasil Pengelolaan Kekayaan Daerah yang Dipisahkan berupa Dividen PT.Bank Pembangunan Daerah Kalimantan Barat Tahun 2024 berdasarkan Akta Berita Acara Rapat

Umum Pemegang Saham Tahunan Tahun Buku 2023 Perseroan Terbatas “PT.Bank Pembangunan Daerah Kalimantan Barat” Nomor : 8 Tanggal 20 Februari 2024 senilai Rp10.824.971.230,00 dan Laba ditahan PDAM Gunung Poteng tahun 2024 sebesar Rp2.468.237.124,00

		<b>31 Desember 2024</b>	<b>31 Desember 2023</b>
		<b>(Rp)</b>	<b>(Rp)</b>
<b>7.4.1.1.4</b>	<b>Lain-Lain PAD yang Sah – LO</b>	<b>151.060.165.756,74</b>	<b>160.419.007.050,78</b>

Lain-Lain PAD yang Sah - LO Kota Singkawang adalah pendapatan untuk periode 1 Januari 2024 sampai dengan 31 Desember 2024 sebesar Rp151.060.165.756,74 dengan rincian sebagai berikut :

No.	Pendapatan–LO	31 Desember 2024 (Rp)
	<b>Lain-lain PAD yang Sah-LO</b>	<b>151.060.165.756,74</b>
<b>a</b>	<b>Hasil Penjualan BMD yang Tidak Dipisahkan-LO</b>	<b>1.048.635.900,00</b>
-	Hasil Penjualan Peralatan dan Mesin-LO	0,00
-	Hasil Penjualan Aset Lain-Lain-LO	1.048.635.900,00
<b>b</b>	<b>Jasa Giro-LO</b>	<b>1.691.882.547,00</b>
-	Jasa Giro pada Kas Daerah-LO	1.260.471.295,24
-	Jasa Giro pada Kas di Bendahara-LO	42.173,09
-	Remunerasi Dana Bagi Hasil Treasury Deposit Facility ( TDF )	431.369.078,67
<b>c</b>	<b>Pendapatan Bunga-LO</b>	<b>1.031.164.383,53</b>
-	Pendapatan Bunga atas Penempatan Uang Pemerintah Daerah-LO	1.031.164.383,53
<b>d</b>	<b>Penerimaan Komisi, Potongan, atau Bentuk Lain-LO</b>	<b>308.177,33</b>
-	Penerimaan Komisi, Potongan, atau Bentuk	308.177,33
<b>e</b>	<b>Pendapatan Denda atas Keterlambatan Pelaksanaan Pekerjaan-LO</b>	<b>200.718.425,26</b>
-	Pendapatan Denda atas Keterlambatan Pelaksanaan Pekerjaan-LO	200.718.425,26
<b>f</b>	<b>Pendapatan Denda Pajak Daerah-LO</b>	<b>1.025.879.170,06</b>
-	Pendapatan Denda Pajak Hotel-LO	40.699.903,00
-	Pendapatan Denda Pajak Restoran-LO	85.397.188,95
-	Pendapatan Denda Pajak Hiburan-LO	45.794.540,89
-	Pendapatan Denda Pajak Reklame-LO	8.198.063,18
-	Pendapatan Denda Pajak Parkir-LO	1.313.280,00
-	Pendapatan Denda Pajak Air Tanah-LO	1.193.456,80
-	Pendapatan Denda Pajak Sarang Burung Walet-LO	23.659.250,00
-	Pendapatan Denda Pajak Mineral Bukan Logam dan Batuan-LO	920.028,40
-	Pendapatan Denda Pajak Bumi dan Bangunan Perdesaan dan Perkotaan (PBBP )-LO	567.520.023,20
-	Pendapatan Denda Bea Perolehan Hak atas Tanah dan Bangunan (BPHTB)-LO	251.183.435,64
<b>g</b>	<b>Pendapatan Denda Retribusi Daerah-LO</b>	<b>6.389.877,32</b>
-	Pendapatan Denda Retribusi Perizinan Tertentu-LO	6.389.877,32
<b>h</b>	<b>Pendapatan dari Pengembalian-LO</b>	<b>172.073.875,00</b>
-	Pendapatan dari Pengembalian Kelebihan Pembayaran Gaji dan Tunjangan-LO	0,00
-	Pendapatan dari Pengembalian Kelebihan Pembayaran Perjalanan Dinas-LO	96.043.200,00

No.	Pendapatan-LO	31 Desember 2024 (Rp)
-	Pendapatan dari Pengembalian Kelebihan Pembayaran Belanja Gaji Pokok ASN-Gaji Pokok PNS-LO	59.896.799,00
-	Pendapatan dari Pengembalian Kelebihan Pembayaran Belanja TambahanPenghasilan ASN-LO	4.935.874,00
-	Pendapatan Dari Pengembalian Kelebihan Pembayaran Belanja Tambahan Penghasilan Berdasarkan Pertimbangan Objektif Lainnya ASN-LO	2.137.500,00
-	Pendapatan dari Pengembalian Kelebihan Pembayaran Belanja Jasa-LO	9.060.502,00
i	<b>Pendapatan dari BLUD-LO</b>	<b>145.284.487.261,22</b>
-	Pendapatan dari BLUD-LO	0,00
-	Pendapatan BLUD dari Jasa Layanan	121.326.457.730,00
-	Pendapatan BLUD dari Hasil Kerja Sama dengan Pihak Lain	23.668.540.189,00
-	Pendapatan BLUD dari Jasa Giro	289.489.342,22
j	<b>Pendapatan Hasil Pengelolaan Dana Bergulir-LO</b>	<b>0,00</b>
-	Pendapatan Hasil Pengelolaan Dana Bergulir- LO	0,00
k	<b>Pendapatan Denda atas Pelanggaran Peraturan Daerah-LO</b>	<b>598.626.140,02</b>
-	Pendapatan Denda atas Pelanggaran PeraturanDaerah-LO	598.626.140,02

		<b>31 Desember 2024</b>	<b>31 Desember 2023</b>
		<b>(Rp)</b>	<b>(Rp)</b>
<b>7.4.1.2</b>	<b>Pendapatan Transfer – LO</b>	<b>772.932.099.067,00</b>	<b>731.172.306.337,00</b>

Pendapatan Transfer – LO Kota Singkawang adalah pendapatan untuk periode 1 Januari 2024 sampai dengan 31 Desember 2024 sebesar Rp772.932.099.067,00 dengan rincian sebagai berikut:

No.	Pendapatan-LO	31 Desember 2024 (Rp)
1	Pendapatan Transfer Pemerintah Pusat - Dana Perimbangan LO	657.919.064.328,00
2	Pendapatan Transfer Pemerintah Pusat - Lainnya LO	13.940.115.000,00
3	Transfer Antar Daerah - LO	101.072.919.739,00
	<b>Jumlah</b>	<b>772.932.099.067,00</b>

		<b>31 Desember 2024</b>	<b>31 Desember 2023</b>
		<b>(Rp)</b>	<b>(Rp)</b>
<b>7.4.1.2.1</b>	<b>Transfer Pemerintah Pusat - Dana Perimbangan - LO</b>	<b>657.919.064.328,00</b>	<b>645.280.181.111,00</b>

Transfer Pemerintah Pusat - Dana Perimbangan - LO merupakan pendapatan untuk periode 1 Januari 2024 sampai dengan 31 Desember 2024 sebesar Rp657.919.064.328,00 dengan rincian sebagai berikut :

No.	Pendapatan-LO	31 Desember 2024 (Rp)
<b>1</b>	<b>Dana Perimbangan-LO</b>	<b>657.919.064.328,00</b>
-	Dana Transfer Umum-Dana Bagi Hasil (DBH)-LO	22.921.187.000,00
-	Dana Transfer Umum-Dana Alokasi Umum (DAU)-LO	504.592.959.591,00
-	Dana Transfer Khusus-Dana Alokasi Khusus (DAK) Fisik-LO	38.631.611.187,00
-	Dana Transfer Khusus-Dana Alokasi Khusus (DAK) Non Fisik-LO	91.773.306.550,00

		31 Desember 2024 (Rp)	31 Desember 2023 (Rp)
7.4.1.2.2	<b>Transfer Pemerintah Pusat - Lainnya - LO</b>	<b>13.940.115.000,00</b>	<b>14.810.529.000,00</b>

Transfer Pemerintah Pusat - Lainnya - LO merupakan pendapatan Dana Insentif Daerah (DID) untuk periode 1 Januari 2024 sampai dengan 31 Desember 2024 sebesar Rp657.919.064.328,00 dengan rincian sebagai berikut :

No.	Pendapatan-LO	31 Desember 2024 (Rp)
1	<b>Dana Insentif Daerah (DID)-LO</b>	<b>13.940.115.000,00</b>
	DID-LO	13.940.115.000,00

		31 Desember 2024 (Rp)	31 Desember 2023 (Rp)
7.4.1.2.3	<b>Transfer Antar Daerah – LO</b>	<b>101.072.919.739,00</b>	<b>71.081.596.226,00</b>

Pendapatan Transfer Antar Daerah – LO merupakan Pendapatan Bagi Hasil Pajak-LO dan Bantuan Keuangan Khusus dari Pemerintah Provinsi untuk periode 1 Januari 2024 sampai dengan 31 Desember 2024 sebesar Rp101.072.919.739,00 dengan rincian sebagai berikut:

No.	Pendapatan-LO	31 Desember 2024 (Rp)
	<b>Pendapatan Transfer Antar Daerah-LO</b>	<b>101.072.919.739,00</b>
<b>a</b>	<b>Pendapatan Bagi Hasil-LO</b>	<b>100.673.265.520,00</b>
-	Pendapatan Bagi Hasil Pajak-LO	100.673.265.520,00
-	Pendapatan Bagi Hasil Pajak Kendaraan Bermotor-LO	10.449.471.091,00
-	Pendapatan Bagi Hasil Bea Balik Nama Kendaraan Bermotor-LO	8.353.879.660,00
-	Pendapatan Bagi Hasil Pajak Bahan Bakar Kendaraan Bermotor-LO	64.018.589.623,00
-	Pendapatan Bagi Hasil Pajak Air Permukaan- LO	526.195.755,00
-	Pendapatan Bagi Hasil Pajak Rokok-LO	17.325.129.391,00
<b>b</b>	<b>Bantuan Keuangan</b>	<b>399.654.219,00</b>
-	Bantuan Keuangan Khusus dari Pemerintah Provinsi	399.654.219,00
-	Bantuan Keuangan Khusus dari Pemerintah Provinsi	399.654.219,00

		31 Desember 2024 (Rp)	31 Desember 2023 (Rp)
7.4.1.3	<b>Lain-Lain Pendapatan Daerah yang Sah – LO</b>	<b>30.736.091.285,29</b>	<b>11.591.313.783,95</b>

Lain-Lain Pendapatan Daerah yang Sah - LO merupakan pendapatan untuk periode 1 Januari 2024 sampai dengan 31 Desember 2024 sebesar Rp30.736.091.285,29 dengan rincian sebagai berikut:

No.	Pendapatan-LO	31 Desember 2024 (Rp)
	<b>LAIN-LAIN PENDAPATAN DAERAH YANG SAH- LO</b>	<b>30.736.091.285,29</b>
	<b>Pendapatan Hibah-LO</b>	<b>30.731.005.670,06</b>

<b>a</b>	<b>Pendapatan Hibah dari Pemerintah Pusat-LO</b>	<b>28.848.724.859,06</b>
	Pendapatan Hibah dari Pemerintah Pusat-LO	28.848.724.859,06
<b>b</b>	<b>Pendapatan Hibah dari Pemerintah Daerah Lainnya-LO</b>	<b>1.597.530.811,00</b>
	Pendapatan Hibah dari Pemerintah Daerah Lainnya-LO	1.597.530.811,00
<b>c</b>	<b>Pendapatan Hibah dari Kelompok Masyarakat/Perorangan Dalam Negeri-LO</b>	<b>284.750.000,00</b>
	Pendapatan Hibah dari Kelompok Masyarakat/Perorangan Dalam Negeri-LO	284.750.000,00
	<b>Lain-lain Pendapatan Sesuai dengan Ketentuan Peraturan Perundang-Undangan-LO</b>	<b>5.085.615,23</b>
<b>d</b>	<b>Pendapatan Hibah Dana BOS-LO</b>	<b>5.085.615,23</b>
	Pendapatan Hibah Dana BOS-LO	5.085.615,23

		<b>31 Desember 2024</b>	<b>31 Desember 2023</b>
		<b>(Rp)</b>	<b>(Rp)</b>
<b>7.4.2</b>	<b>Beban</b>	<b>1.001.154.857.501,91</b>	<b>959.953.779.440,47</b>

Beban LO merupakan beban yang telah benar-benar dimanfaatkan dan terjadi pada tahun 2024, dengan rincian sebagai berikut:

		<b>31 Desember 2024</b>	<b>31 Desember 2023</b>
		<b>(Rp)</b>	<b>(Rp)</b>
<b>7.4.2.1</b>	<b>Beban Pegawai</b>	<b>396.888.772.971,00</b>	<b>367.002.282.165,00</b>

Beban Pegawai untuk periode 1 Januari 2024 sampai 31 Desember 2024 sebesar Rp396.888.772.971,00 , dengan rincian sebagai berikut:

<b>No.</b>	<b>Pendapatan-LO</b>	<b>31 Desember 2024 (Rp)</b>
1	Beban Gaji dan Tunjangan ASN	253.764.925.584,00
2	Beban Tambahan Penghasilan ASN	78.201.253.833,00
3	Beban Tambahan Penghasilan berdasarkan Pertimbangan Objektif Lainnya ASN	49.242.271.592,00
4	Beban Gaji dan Tunjangan DPRD	14.732.185.943,00
5	Beban Gaji dan Tunjangan KDH/WKDH	403.336.019,00
6	Beban Penerimaan Lainnya Pimpinan DPRD serta KDH/WKDH	544.800.000,00
	<b>Jumlah</b>	<b>396.888.772.971,00</b>

Adapun rincian Beban Pegawai sebesar Rp396.888.772.971,00 adalah sebagai berikut:

<b>No.</b>	<b>Beban-LO</b>	<b>31 Desember 2024 (Rp)</b>
	<b>Beban Pegawai</b>	<b>396.888.772.971,00</b>
<b>a</b>	<b>Beban Gaji dan Tunjangan ASN</b>	<b>253.764.925.584,00</b>
-	Beban Gaji Pokok ASN	191.343.068.419,00
-	Beban Tunjangan Keluarga ASN	16.418.041.327,00
-	Beban Tunjangan Jabatan ASN	4.759.263.580,00
-	Beban Tunjangan Fungsional ASN	13.190.063.669,00
-	Beban Tunjangan Fungsional Umum ASN	2.838.996.333,00
-	Beban Tunjangan Beras ASN	9.987.756.503,00
-	Beban Tunjangan PPh/Tunjangan Khusus ASN	689.231.340,00
-	Beban Pembulatan Gaji ASN	2.642.149,00

No.	Beban-LO	31 Desember 2024 (Rp)
-	Beban luran Jaminan Kesehatan ASN	12.964.724.394,00
-	Beban luran Jaminan Kecelakaan Kerja ASN	392.877.715,00
-	Beban luran Jaminan Kematian ASN	1.178.260.155,00
<b>b</b>	<b>Beban Tambahan Penghasilan ASN</b>	<b>78.201.253.833,00</b>
-	Beban Tambahan Penghasilan berdasarkanBeban Kerja ASN	70.630.563.850,00
-	Beban Tambahan Penghasilan berdasarkan Kondisi Kerja ASN	5.053.782.683,00
-	Beban Tambahan Penghasilan berdasarkanKelangkaan Profesi ASN	2.516.907.300,00
<b>c</b>	<b>Beban Tambahan Penghasilan berdasarkanPertimbangan Objektif Lainnya ASN</b>	<b>49.242.271.592,00</b>
-	Beban Insentif bagi ASN atas Pemungutan Pajak Daerah	3.308.774.877,00
-	Beban Insentif bagi ASN atas Pemungutan Retribusi Daerah	7.374.148.105,00
-	Beban Tunjangan Profesi Guru (TPG) PNSD	29.963.387.700,00
-	Beban Tambahan Penghasilan (Tamsil) Guru PNSD	403.085.265,00
-	Beban Jasa Pelayanan Kesehatan bagi ASN	193.974.845,00
-	Beban Honorarium	4.589.974.500,00
-	Beban Jasa Pengelolaan BMD	500.287.500,00
-	Beban TPG PPPK	1.547.338.800,00
-	Beban Tamsil Guru PPPK	1.361.300.000,00
<b>d</b>	<b>Beban Gaji dan Tunjangan DPRD</b>	<b>14.732.185.943,00</b>
-	Beban Uang Representasi DPRD	670.320.000,00
-	Beban Tunjangan Keluarga DPRD	60.891.600,00
-	Beban Tunjangan Beras DPRD	72.564.840,00
-	Beban Uang Paket DPRD	57.435.000,00
-	Beban Tunjangan Jabatan DPRD	971.964.000,00
-	Beban Tunjangan Alat Kelengkapan DPRD	76.140.225,00
-	Beban Tunjangan Komunikasi Intensif Pimpinan dan Anggota DPRD	3.780.000.000,00
-	Beban Tunjangan Reses DPRD	619.500.000,00
-	Beban Pembebanan PPh kepada Pimpinan dan	423.486,00
-	Beban Tunjangan Kesejahteraan Pimpinan dan Anggota DPRD	4.108.561.792,00
-	Beban Tunjangan Transportasi DPRD	4.058.500.000,00
-	Beban Uang Jasa Pengabdian DPRD	255.885.000,00
<b>e</b>	<b>Beban Gaji dan Tunjangan KDH/WKDH</b>	<b>403.336.019,00</b>
-	Beban Insentif bagi KDH/WKDH atasPemungutan Pajak Daerah	374.882.625,00
-	Beban Insentif bagi KDH/WKDH atas Pemungutan Retribusi Daerah	28.453.394,00
<b>f</b>	<b>Beban Penerimaan Lainnya Pimpinan DPRD serta KDH/WKDH</b>	<b>544.800.000,00</b>
-	Beban Dana Operasional Pimpinan DPRD	184.800.000,00
-	Beban Dana Operasional KDH/WKDH	360.000.000,00

31 Desember 2024      31 Desember 2023

### Beban Barang dan Jasa – LO

**(Rp)**

**(Rp)**

**382.788.749.920,51    363.712.897.782,36**

Beban Barang dan Jasa untuk periode 1 Januari 2024 sampai dengan 31 Desember 2024 sebesar Rp382.788.749.920,51, yang terdiri dari:

No.	Beban-LO	31 Desember 2024 (Rp)
	<b>Beban Barang dan Jasa</b>	<b>382.788.749.920,51</b>
<b>a</b>	<b>Beban Barang</b>	<b>129.198.376.993,24</b>
-	Beban Barang Pakai Habis	128.795.571.215,24
-	Beban Barang Tak Habis Pakai	2.722.000,00
-	Beban Peralatan dan Mesin-Alat Kantor dan Rumah Tangga	400.083.778,00
<b>b</b>	<b>Beban Jasa</b>	<b>169.667.336.136,72</b>
-	Beban Jasa Kantor	135.687.494.580,72
-	Beban Iuran Jaminan/Asuransi	23.679.158.568,00
-	Beban Sewa Peralatan dan Mesin	432.770.800,00
-	Beban Sewa Gedung dan Bangunan	1.226.303.900,00
-	Beban Sewa Aset Tetap Lainnya	11.000.000,00
-	Beban Jasa Konsultansi Konstruksi	1.992.130.808,00
-	Beban Jasa Konsultansi Non Konstruksi	3.785.218.560,00
-	Beban Beasiswa Pendidikan PNS	163.060.000,00
-	Beban Kursus/Pelatihan, Sosialisasi, Bimbingan Teknis serta Pendidikan danPelatihan	2.148.447.526,00
-	Beban Jasa Insentif Pemungutan Pajak Daerahbagi Pegawai Non ASN	462.466.269,00
-	Beban Jasa Insentif bagi Pegawai Non ASN atas Pemungutan Retribusi	79.285.125,00
<b>c</b>	<b>Beban Pemeliharaan</b>	<b>14.974.856.152,68</b>
-	Beban Pemeliharaan Tanah	-
-	Beban Pemeliharaan Peralatan dan Mesin	8.337.180.919,36
-	Beban Pemeliharaan Gedung dan Bangunan	1.815.760.653,32
-	Beban Pemeliharaan Jalan, Jaringan, dan Irigasi	4.816.856.310,00
-	Beban Pemeliharaan Aset Tetap Lainnya	5.058.270,00
<b>d</b>	<b>Beban Perjalanan Dinas</b>	<b>43.337.232.416,50</b>
-	Beban Perjalanan Dinas Dalam Daerah	43.037.232.416,50
-	Beban Perjalanan Dinas Luar Negeri	300.000.000,00
<b>e</b>	<b>Beban Uang dan/atau Jasa untuk Diberikan kepada Pihak Ketiga/Pihak Lain/Masyarakat</b>	<b>1.759.854.978,00</b>
-	Beban Uang yang Diberikan kepada Pihak Ketiga/Pihak Lain/Masyarakat	640.599.978,00
-	Beban Jasa yang Diberikan kepada Pihak Ketiga/Pihak Lain/Masyarakat	1.119.255.000,00
<b>f</b>	<b>Beban Barang dan Jasa BOS</b>	<b>23.851.093.243,37</b>
-	Beban Barang dan Jasa BOS.	23.851.093.243,37

**31 Desember 2024**

**(Rp)**

**31 Desember 2023**

**(Rp)**

**58.764.296.830,00      57.706.598.965,27**

Beban hibah sebesar Rp58.764.296.830,00 dengan rincian sebagai berikut:

**1.898.924.000,0      2.508.864.000,00**



No.	Beban-LO	31 Desember 2024 (Rp)
c	<b>Beban Bantuan Sosial Uang kepada LembagaNon Pemerintahan (Bidang Pendidikan, Keagamaan dan Bidang Lainnya)</b>	<b>631.820.000,00</b>
	Beban Bantuan Sosial Uang yang Direncanakan kepada Lembaga NonPemerintahan (Bidang Pendidikan, Keagamaan dan Bidang Lainnya)	631.820.000,00

		<b>31 Desember 2024</b>	<b>31 Desember 2023</b>
		<b>(Rp)</b>	<b>(Rp)</b>
<b>7.4.2.5</b>	<b>Beban Tak Terduga- LO</b>	<b>11.000.000,00</b>	<b>0,00</b>
	Beban Tak Terduga untuk periode 1 Januari 2024 sampai dengan 31 Desember 2024 sebesar Rp11.000.000,00		

		<b>31 Desember 2024</b>	<b>31 Desember 2023</b>
		<b>(Rp)</b>	<b>(Rp)</b>
<b>7.4.2.6</b>	<b>Beban Penyusutan dan Amortisasi</b>	<b>156.281.889.873,06</b>	<b>163.771.268.600,90</b>
	Beban Penyusutan dan Amortisasi untuk periode 1 Januari 2024 sampai dengan 31 Desember 2024 sebesar Rp156.281.889.873,06, dengan rincian sebagai berikut:		

No.	Beban-LO	31 Desember 2024 (Rp)
	<b>Beban Penyusutan dan Amortisasi</b>	<b>156.281.889.873,06</b>
a	<b>Beban Penyusutan Peralatan dan Mesin</b>	<b>43.405.623.831,21</b>
1	<b>Beban Penyusutan Alat Besar</b>	<b>1.094.985.589,30</b>
-	Beban Penyusutan Alat Besar Darat	972.983.503,60
-	Beban Penyusutan Alat Besar Apung	-
-	Beban Penyusutan Alat Bantu	122.002.085,70
2	<b>Beban Penyusutan Alat Angkutan</b>	<b>4.389.344.649,47</b>
-	Beban Penyusutan Alat Angkutan Darat Bermotor	4.332.104.599,47
-	Alat Angkutan Darat Tak Bermotor	17.143.050,00
-	Beban Penyusutan Alat Angkutan ApungBermotor	40.097.000,00
3	<b>Beban Penyusutan Alat Bengkel dan Alat Ukur</b>	<b>171.951.343,88</b>
-	Beban Penyusutan Alat Bengkel Bermesin	128.474.955,88
-	Beban Penyusutan Alat Bengkel Tak Bermesin	3.831.030,00
-	Beban Penyusutan Alat Ukur	39.645.358,00
4	<b>Beban Penyusutan Alat Pertanian</b>	<b>15.107.953,50</b>
-	Beban Penyusutan Alat Pengolahan	15.107.953,50
5	<b>Beban Penyusutan Alat Kantor dan RumahTangga</b>	<b>10.469.989.903,67</b>
-	Beban Penyusutan Alat Kantor	2.302.315.051,20
-	Beban Penyusutan Alat Rumah Tangga	7.719.424.764,87
-	Beban Penyusutan Meja dan Kursi Kerja/Rapat Pejabat	448.250.087,60
6	<b>Beban Penyusutan Alat Studio, Komunikasi, dan Pemancar</b>	<b>1.415.479.951,71</b>
-	Beban Penyusutan Alat Studio	1.213.219.756,20
-	Beban Penyusutan Alat Komunikasi	131.385.826,41
-	Beban Penyusutan Peralatan Pemancar	70.874.369,10
7	<b>Beban Penyusutan Alat Kedokteran danKesehatan</b>	<b>12.570.751.252,33</b>
-	Beban Penyusutan Alat Kedokteran	10.569.085.653,98
-	Beban Penyusutan Alat Kesehatan Umum	2.001.665.598,35

No.	Beban-LO	31 Desember 2024 (Rp)
<b>8</b>	<b>Beban Penyusutan Alat Laboratorium</b>	<b>3.035.379.232,75</b>
-	Beban Penyusutan Unit Alat Laboratorium	1.777.203.449,70
-	Beban Penyusutan Unit Alat Laboratorium Nuklir	13.383.733,11
-	Beban Penyusutan Alat Peraga Praktik Sekolah	926.416.476,05
-	Beban Penyusutan Alat Laboratorium FisikaNuklir/Elektronika	24.633.766,64
-	Beban Penyusutan Alat Proteksi Radiasi/Proteksi Lingkungan	14.053.000,00
-	Beban Penyusutan Radiation Application and Non Destructive Testing Laboratory Lainnya	2.385.000,00
-	Beban Penyusutan Alat Laboratorium Lingkungan Hidup	106.868.847,29
-	Beban Penyusutan Peralatan LaboratoriumHydrodinamica	170.434.959,96
<b>9</b>	<b>Beban Penyusutan Komputer</b>	<b>9.833.102.840,28</b>
-	Beban Penyusutan Komputer Unit	7.628.948.371,59
-	Beban Penyusutan Peralatan Komputer	2.204.154.468,69
<b>10</b>	<b>Beban Penyusutan Alat Pengeboran</b>	<b>1.921.100,00</b>
-	Beban Penyusutan Alat Pengeboran Mesin	1.921.100,00
<b>11</b>	<b>Beban Penyusutan Alat Produksi, Pengolahan dan Pemurnian</b>	<b>2.608.500,00</b>
-	Beban Penyusutan Pengolahan dan Pemurnian	2.608.500,00
<b>12</b>	<b>Beban Penyusutan Alat Keselamatan Kerja</b>	<b>5.250.100,00</b>
-	Beban Penyusutan Alat Pelindung	2.926.000,00
-	Beban Penyusutan Alat SAR	2.324.100,00
<b>13</b>	<b>Beban Penyusutan Rambu-Rambu</b>	<b>158.025.316,72</b>
-	Beban Penyusutan Rambu-Rambu Lalu Lintas Darat	158.025.316,72
<b>14</b>	<b>Beban Penyusutan Peralatan Olahraga</b>	<b>241.726.097,60</b>
-	Beban Penyusutan Peralatan Olahraga	241.726.097,60
<b>b</b>	<b>Beban Penyusutan Gedung dan Bangunan</b>	<b>21.364.596.404,81</b>
<b>1</b>	<b>Beban Penyusutan Bangunan Gedung</b>	<b>20.155.081.702,55</b>
-	Bangunan Gedung Tempat Kerja	19.162.039.069,46
-	Beban Penyusutan Bangunan Gudang Tempat Tinggal	993.042.633,09
<b>2</b>	<b>Beban Penyusutan Monumen</b>	<b>13.290.446,66</b>
-	Beban Penyusutan Candi/Tugu Peringatan/ Prasasti	13.290.446,66
<b>3</b>	<b>Beban Penyusutan Bangunan Menara</b>	<b>612.775.231,90</b>
-	Beban Penyusutan Bangunan Menara Perambuan	612.775.231,90
<b>4</b>	<b>Beban Penyusutan Tugu Titik Kontrol/Pasti</b>	<b>583.449.023,70</b>
-	Beban Penyusutan Tugu/Tanda Batas	583.449.023,70
<b>c</b>	<b>Beban Penyusutan Jalan, Jaringan dan Irigasi</b>	<b>89.174.903.450,23</b>
<b>1</b>	<b>Beban Penyusutan Jalan dan Jembatan</b>	<b>68.092.783.248,29</b>
-	Beban Penyusutan Jalan	64.644.569.596,46
-	Beban Penyusutan Jembatan	3.448.213.651,83
<b>2</b>	<b>Beban Penyusutan Bangunan Air</b>	<b>14.808.485.072,52</b>
-	Beban Penyusutan Bangunan Air Irigasi	4.432.297.641,35
-	Beban Penyusutan Bangunan Pengairan Pasang Surut	728.389.588,29
-	Beban Penyusutan Bangunan Pengembangan Rawa dan Polder	30.200.000,00
-	Beban Penyusutan Bangunan Pengaman	6.874.810.991,52

No.	Beban-LO	31 Desember 2024 (Rp)
-	Beban Penyusutan Bangunan Pengembangan Sumber Air dan Air Tanah	131.851.282,94
-	Beban Penyusutan Bangunan Air Bersih/Air Baku	576.527.462,70
-	Beban Penyusutan Bangunan Air Kotor	2.034.408.105,72
<b>3</b>	<b>Beban Penyusutan Instalasi</b>	<b>2.214.598.824,47</b>
-	Beban Penyusutan Instalasi Air Bersih/AirBaku	1.351.089.631,52
-	Beban Penyusutan Instalasi Air Kotor	323.906.202,38
-	Beban Penyusutan Instalasi Pengolahan Sampah	53.874.545,90
-	Beban Penyusutan Instalasi Pembangkit Listrik	129.598.804,81
-	Beban Penyusutan Instalasi Gardu Listrik	133.197.691,25
-	Beban Penyusutan Instalasi Gas	178.841.811,80
-	Beban Penyusutan Instalasi Pengaman	44.090.136,81
<b>4</b>	<b>Beban Penyusutan Jaringan</b>	<b>4.059.036.304,95</b>
-	Beban Penyusutan Jaringan Air Minum	2.512.783.335,82
-	Beban Penyusutan Jaringan Listrik	718.149.485,28
-	Beban Penyusutan Jaringan Telepon	8.200.800,00
-	Beban Penyusutan Jaringan Gas	819.902.683,85
<b>d</b>	<b>Beban Penyusutan Aset Lainnya</b>	<b>966.790.413,28</b>
<b>1</b>	<b>Beban Penyusutan Aset Lainnya</b>	<b>966.790.413,28</b>
-	Beban Penyusutan Aset Lain-Lain	966.790.413,28
<b>e</b>	<b>Beban Amortisasi Aset Tidak Berwujud</b>	<b>1.369.975.773,53</b>
<b>1</b>	<b>Beban Amortisasi Aset Tidak Berwujud</b>	<b>1.369.975.773,53</b>
-	Beban Amortisasi Aset Tidak Berwujud	1.369.975.773,53

		<b>31 Desember 2024 (Rp)</b>	<b>31 Desember 2023 (Rp)</b>
<b>7.4.2.7</b>	<b>Beban Penyisihan Piutang - LO</b>	<b>4.035.225.608,34</b>	<b>3.426.070.445,94</b>

Beban Penyisihan Piutang untuk periode 1 Januari 2024 sampai dengan 31 Desember 2024 sebesar Rp4.035.225.608,34 dengan rincian:

No.	Beban Penyisihan	31 Desember 2024 (Rp)	31 Desember 2024 (Rp)
1	Piutang Pajak Daerah	3.965.866.985,59	3.386.797.945,04
2	Piutang Retribusi Daerah	13.016.598,50	12.985.637,00
3	Piutang Lain-lain PAD yang Sah	56.342.024,25	26.286.863,90
	<b>Jumlah</b>	<b>4.035.225.608,34</b>	<b>3.426.070.445,94</b>

Beban Penyisihan Piutang Pajak Daerah Tahun 2024 sebesar Rp3.965.866.985,59 terdiri dari:

No.	Beban Penyisihan	31 Desember 2024 (Rp)
1	Beban Penyisihan Piutang Pajak Hotel	37.202.817,04
2	Beban Penyisihan Pajak Restoran	308.553.591,74
3	Beban Penyisihan Pajak Hiburan	17.793.561,95
4	Beban Penyisihan Pajak Reklame	4.339.448,42

5	Beban Penyisihan Piutang Pajak Air Tanah	2.988.771,60
6	Beban Penyisihan Piutang Pajak SarangBurung Walet	25.575,00
7	Beban Penyisihan Piutang Pajak MineralBukan Logam dan Batuan	136.328,00
8	Beban Penyisihan Piutang Pajak Bumi dan Bangunan Pedesaan dan Perkotaan (PBBP2)	3.580.270.231,47
9	Beban Penyisihan Piutang Bea Perolehan Hak Atas Tanah dan Bangunan (BPHTB)	14.556.660,37
	Jumlah	<b>3.965.866.985,59</b>

Beban Penyisihan Piutang Retribusi Daerah Tahun 2024 sebesar Rp13.016.598,50 terdiri dari:

No.	Beban Penyisihan	31 Desember 2024 (Rp)
1	Beban Penyisihan Piutang Retribusi Jasa Umum	-
2	Beban Penyisihan Piutang Retribusi Perizinan Tertentu	13.016.598,50
	Jumlah	<b>13.016.598,50</b>

Beban Penyisihan Piutang Lain-Lain PAD yang Sah tahun 2024 sebesar Rp56.342.024,25 terdiri dari:

No.	Beban Penyisihan	31 Desember 2024 (Rp)
1	Beban Penyisihan Piutang Pendapatan BLUD	56.342.024,25
	Jumlah	<b>56.342.024,25</b>

	<b>31 Desember 2024</b>	<b>31 Desember 2023</b>
	<b>(Rp)</b>	<b>(Rp)</b>
<b>7.4.2.8      Beban Lain-lain</b>	<b>485.998.299,00</b>	<b>1.825.797.481,00</b>

Beban Lain-lain untuk periode 1 Januari 2024 sampai dengan 31 Desember 2024 sebesar Rp485.998.299,00 merupakan Beban Lain-lain reklas aset ke ekstrakontabel, terdiri dari:

No.	Beban Lain-lain	31 Desember 2024 (Rp)
1	Dinas Pendidikan Dan Kebudayaan	347.946.132,00
2	Dinas Pekerjaan Umum Dan Penataan Ruang	4.970.000,00
3	Dinas Sosial, Pemberdayaan Perempuan Dan Perlindungan Anak	2.975.000,00
4	Dinas Lingkungan Hidup	4.491.200,00
5	Dinas Kependudukan Dan Pencatatan Sipil	26.344.000,00
6	Dinas Komunikasi Dan Informatika	4.050.000,00
7	Dinas Perpustakaan Dan Kearsipan	2.997.000,00
8	Dinas Pertanian, Ketahanan Pangan Dan Perikanan	38.770.000,00
9	Sekretariat DPRD	320.000,00
10	Badan Perencanaan Pembangunan Daerah	24.386.717,00
11	Badan Pendapatan Daerah	1.986.000,00
12	Badan Pengelola Keuangan Dan Aset Daerah	7.085.000,00
13	Badan Kepegawaian Dan Pengembangan Sumber Daya Manusia	16.072.000,00
14	Kecamatan Singkawang Tengah	2.525.250,00
15	Kecamatan Singkawang Utara	1.080.000,00
	Jumlah	<b>485.998.299,00</b>

		31 Desember 2024 (Rp)	31 Desember 2023 (Rp)
<b>7.4.3</b>	<b>Surplus/Defisit dari Kegiatan Operasional</b>	<b>87.050.133.807,67</b>	<b>42.371.714.024,53</b>
	Surplus dari Kegiatan Operasional sebesar Rp87.050.133.807,67 merupakan selisih kurang antara Pendapatan Operasional sebesar Rp1.088.204.991.309,58 dikurangi dengan Beban Operasional sebesar Rp1.001.154.857.501,91.		
	<b>Kegiatan Non Operasional</b>		
		31 Desember 2024 (Rp)	31 Desember 2023 (Rp)
<b>7.4.4</b>	<b>Surplus Non Operasional</b>	<b>1.061.476.665,36</b>	<b>2.362.875.795,99</b>
		31 Desember 2024 (Rp)	31 Desember 2023 (Rp)
<b>7.4.4.1</b>	<b>Surplus Penjualan Aset Non Lancar</b>	<b>0,00</b>	<b>0,00</b>
	Selama periode 1 Januari 2024 sampai dengan 31 Desember 2024 Pemerintah Kota Singkawang tidak memiliki Surplus Penjualan Aset Non Lancar.		
		31 Desember 2024 (Rp)	31 Desember 2023 (Rp)
<b>7.4.4.2</b>	<b>Surplus Penyelesaian Kewajiban Jangka Panjang</b>	<b>0,00</b>	<b>0,00</b>
	Selama periode 1 Januari 2024 sampai dengan 31 Desember 2024 Pemerintah Kota Singkawang tidak memiliki Surplus Penyelesaian Kewajiban Jangka Panjang.		
		31 Desember 2024 (Rp)	31 Desember 2023 (Rp)
<b>7.4.4.3</b>	<b>Surplus dari Kegiatan Non-Operasional Lainnya</b>	<b>1.061.476.665,36</b>	<b>2.362.875.795,99</b>
	Surplus dari Kegiatan Non-Operasional Lainnya sebesar Rp1.061.476.665,36 terdiri dari:		
	a. Dinas Pendidikan dan Kebudayaan sebesar Rp1.600.000,00		
	b. Badan Pendapatan Daerah sebesar Rp952.216.665,36		
	c. Badan Pengelola Keuangan Dan Aset Daerah Sebesar Rp107.660.000,00		
		31 Desember 2024 (Rp)	31 Desember 2023 (Rp)
<b>7.4.5</b>	<b>Defisit Non Operasional</b>	<b>523.215.032,70</b>	<b>2.292.700.878,72</b>
		31 Desember 2024 (Rp)	31 Desember 2023 (Rp)

<b>7.4.5.1</b>	<b>Defisit Penjualan Aset Non Lancar</b>	<b>0,00</b>	<b>0.00</b>
----------------	--	-------------	-------------

Pada Tahun 2024 Pemerintah Kota Singkawang tidak terdapat kegiatan penjualan aset non /lancar.

		31 Desember 2024 (Rp)	31 Desember 2023 (Rp)
7.4.5.2	Defisit Penyelesaian Kewajiban Jangka Panjang	0,00	0.00

Pada Tahun 2024 Pemerintah Kota Singkawang tidak terdapat kegiatan penyelesaian kewajiban jangka panjang.

		31 Desember 2024	31 Desember 2023
		(Rp)	(Rp)
7.4.5.3	Defisit dari Kegiatan Non-Operasional Lainnya	523.215.032,70	2.292.700.878,72

Defisit dari Kegiatan Non-Operasional Lainnya sebesar Rp523.215.032,70 terdiri atas:

OPD	Jenis Aset	Nilai Perolehan	Akumulasi Penyusutan	Defisit Non Operasional Lainnya-LO
Dinas Komunikasi Dan Informatika	Peralatan Studio Audio	55.865.000,00	53.925.000,00	1.940.000,00
Dinas Komunikasi Dan Informatika	Mutasi Piutang Menara Telekomunikasi	0,00	0,00	53.172.000,00
Dinas Penanaman Modal Dan Tenaga Kerja	Piutang Retribusi Persetujuan Bangunan Gedung	6.134.534,70	0,00	6.134.534,70
Dinas Penanaman Modal Dan Tenaga Kerja	Penyisihan Piutang Retribusi	0,00	0,00	(2.925.637,00)
Sekretariat Dprd	Kendaraan Dinas Bermotor Perorangan	1.231.220.000,00	975.845.000,00	255.375.000,00
Badan Perencanaan Pembangunan Daerah	Peralatan mesin	0,00	0,00	310.000,00
Badan Pengelola Keuangan Dan Aset Daerah	Kendaraan Dinas Bermotor Perorangan	358.000.000,00	358.000.000,00	0,00
Badan Pengelola Keuangan Dan Aset Daerah	Kendaraan Bermotor Beroda Dua	25.561.000,00	3.195.125,00	22.365.875,00
Badan Pengelola Keuangan Dan Aset Daerah	Kursi Kerja Pejabat	3.836.300,00	3.664.040,00	172.260,00
Kecamatan Singkawang Barat	Bangunan Gedung Kantor	186.671.000,00	0,00	186.671.000,00
Jumlah				523.215.032,70

	31 Desember 2024	31 Desember 2023
	(Rp)	(Rp)
Saldo awal	1.000.000	1.000.000
Saldo akhir	1.000.000	1.000.000

<b>7.4.6</b>	<b>Surplus/(Defisit) dari Kegiatan Non Operasional</b>	<b>538.261.632,66</b>	<b>70.174.917,27</b>
--------------	--	-----------------------	----------------------

Surplus dari Kegiatan Non Operasional sebesar Rp538.261.632,66 merupakan selisih kurang antara Surplus Kegiatan Non Operasional dengan Defisit Kegiatan Non Operasional (Rp1.061.476.665,36 - Rp523.215.032,70).

		<b>31 Desember 2024 (Rp)</b>	<b>31 Desember 2023 (Rp)</b>
<b>7.4.7</b>	<b>Surplus/(Defisit) Sebelum Pos Luar Biasa</b>	<b>87.588.395.440,33</b>	<b>42.441.888.941,80</b>

Surplus dari Sebelum Pos Luar Biasa Rp87.588.395.440,33 merupakan Surplus Kegiatan Operasional ditambah dengan Surplus Kegiatan Non Operasional (Rp87.050.133.807,67 + Rp538.261.632,66).

		<b>31 Desember 2024 (Rp)</b>	<b>31 Desember 2023 (Rp)</b>
<b>7.4.8</b>	<b>Pos Luar Biasa</b>	<b>0,00</b>	<b>0,00</b>

		<b>31 Desember 2024 (Rp)</b>	<b>31 Desember 2023 (Rp)</b>
<b>7.4.8.1</b>	<b>Pendapatan Luar Biasa</b>	<b>0,00</b>	<b>0,00</b>

Selama tahun 2024 Pemerintah Kota Singkawang tidak memiliki Pendapatan Luar Biasa.

		<b>31 Desember 2024 (Rp)</b>	<b>31 Desember 2023 (Rp)</b>
<b>7.4.8.2</b>	<b>Beban Luar Biasa</b>	<b>0,00</b>	<b>(1.000.000,00)</b>

Selama tahun 2024 Pemerintah Kota Singkawang tidak memiliki Beban Luar Biasa.

		<b>31 Desember 2024 (Rp)</b>	<b>31 Desember 2023 (Rp)</b>
<b>7.4.9</b>	<b>Surplus/(Defisit) dari Pos Luar Biasa</b>	<b>0,00</b>	<b>(1.000.000,00)</b>

Surplus/Defisit dari Pos Luar Biasa sebesar Rp0,00 merupakan selisih antara Pendapatan Luar Biasa sebesar Rp0,00 dengan Beban Luar Biasa sebesar Rp0,00.

		<b>31 Desember 2024 (Rp)</b>	<b>31 Desember 2023 (Rp)</b>
--	--	----------------------------------	----------------------------------

<b>7.4.10</b>	<b>Surplus/(Defisit) – LO</b>	<b>87.588.395.440,33</b>	<b>42.440.888.941,80</b>
---------------	-------------------------------	--------------------------	--------------------------

Surplus - LO sebesar Rp87.588.395.440,33 berasal dari Surplus sebelum Pos Luar Biasa sebesar Rp87.588.395.440,33 ditambah dengan Surplus/Defisit dari Pos Luar Biasa sebesar Rp0,00.



## 5.5 PENJELASAN POS-POS LAPORAN ARUS KAS

Laporan Arus Kas menyajikan aktivitas Kas yang ada di Kas Daerah, Kas di Bendahara Penerimaan, Kas di Bendahara Pengeluaran, Kas di BLUD, Kas di Bendahara FKTP, dan Kas di Bendahara BOS. Arus Kas masuk adalah semua aktivitas penerimaan kas. Arus Kas Keluar adalah semua aktivitas pengeluaran kas. Aktivitas Kas selama periode tahun 2024 dan 2023 sebagai berikut.

Reff		31 Desember 2024 (Rp)	31 Desember 2023 (Rp)
7.5.1	<b>Arus Kas dari Aktivitas Operasi</b>	<b>185.318.828.745,98</b>	<b>179.741.637.050,07</b>

Arus Kas Bersih dari Aktivitas Operasi sebesar Rp185.318.828.745,98 merupakan selisih aktivitas penerimaan sebesar Rp1.011.735.409.655,81 dikurangi dengan pengeluaran kas sebesar Rp826.416.580.909,83. Aktivitas operasi ditujukan untuk kegiatan operasional pemerintah selama satu periode akuntansi. Arus kas bersih aktivitas operasi merupakan indikator yang menunjukkan kemampuan operasi pemerintah dalam menghasilkan kas yang cukup untuk membiayai aktivitas operasionalnya tanpa mengandalkan sumber pendanaan dari luar. Pengeluaran operasi adalah pengeluaran kas untuk tujuan operasional pemerintah daerah. Untuk pengeluaran TU telah diklasifikasikan menurut belanjanya. Pengeluaran UP juga telah diklasifikasikan menurut belanjanya sesuai dengan laporan pertanggungjawaban belanja. Arus Kas Bersih dari Aktivitas Operasi dapat dirinci sebagai berikut.

		31 Desember 2024 (Rp)	31 Desember 2023 (Rp)
7.5.1.1	<b>Arus Masuk Kas dari Aktivitas Operasi</b>	<b>1.011.735.409.655,81</b>	<b>982.725.894.132,69</b>

Arus Masuk Kas dari Aktivitas Operasi sebesar Rp1.011.735.409.655,81 terdiri dari: Pajak Daerah, Retribusi Daerah, Hasil Pengelolaan Kekayaan Daerah Yang Dipisahkan, Lain-Lain Pendapatan Asli Daerah (PAD) Yang Sah, Transfer Pemerintah Pusat, Transfer Pemerintah Pusat Lainnya, Transfer Pemerintah Daerah Lainnya, Bantuan Keuangan, dan Lain-Lain Pendapatan Yang Sah. Rincian arus kas masuk sebagai berikut.

URAIAN	31 Desember 2024 (Rp)	31 Desember 2023 (Rp)
Penerimaan Pajak Daerah	91.721.181.670,27	76.787.987.940,95
Penerimaan Retribusi Daerah	12.980.899.365,30	6.526.785.235,00
Penerimaan Hasil Pengelolaan Kekayaan Daerah yang Dipisahkan	10.824.971.230,00	9.880.607.349,00
Penerimaan Lain - lain PAD yang sah	155.504.609.755,01	153.775.296.692,68
Penerimaan Transfer Pemerintah Pusat	671.859.179.328,00	660.090.745.301,00
Penerimaan Transfer Antar Daerah	68.839.482.692,00	75.650.765.123,67
Penerimaan Lainnya Dana Bos	5.085.615,23	13.706.490,39
<b>Jumlah Arus Kas Masuk dari Aktivitas Operasi</b>	<b>1.011.735.409.655,81</b>	<b>982.725.894.132,69</b>

		31 Desember 2024 (Rp)	31 Desember 2023 (Rp)
7.5.1.2	<b>Arus Keluar Kas dari Aktivitas Operasi</b>	<b>826.416.580.909,83</b>	<b>802.984.257.082,62</b>

Arus Kas Keluar dari Aktivitas Operasi sebesar Rp826.416.580.909,83 terdiri dari Belanja Pegawai, Belanja Barang dan Jasa, Belanja Hibah, Belanja Bantuan Sosial, Belanja Tak Terduga, dan Transfer Bantuan Keuangan. Rincian arus kas keluar sebagai berikut.

URAIAN	31 Desember 2024 (Rp)	31 Desember 2023 (Rp)
Pembayaran Pegawai	395.696.157.612,00	367.968.310.102,00
Pembayaran Barang	367.660.384.944,83	371.235.628.223,62
Pembayaran Hibah	61.150.114.353,00	61.270.454.757,00
Pembayaran Bantuan Sosial	1.898.924.000,00	2.508.864.000,00
Pembayaran Belanja Tak Terduga	11.000.000,00	1.000.000,00
<b>Jumlah Arus Kas Keluar dari Aktivitas Operasi</b>	<b>826.416.580.909,83</b>	<b>802.984.257.082,62</b>

		31 Desember 2024 (Rp)	31 Desember 2023 (Rp)
7.5.2	<b>Arus Kas dari Aktivitas Investasi</b>	<b>(177.183.540.447,9)</b>	<b>(218.813.139.492,6)</b>

Arus Kas Bersih dari Aktivitas Investasi sebesar Rp(177.183.540.447,9) merupakan selisih aktivitas penerimaan sebesar Rp1.048.635.900,00 dikurangi dengan pengeluaran kas sebesar Rp178.232.176.347,88 ditujukan untuk perolehan dan pelepasan Aset Tetap serta Investasi lainnya yang tidak termasuk dalam Setara Kas. Arus kas dari aktivitas investasi mencerminkan penerimaan dan pengeluaran kas bruto dalam rangka perolehan dan pelepasan sumber daya ekonomi yang bertujuan untuk meningkatkan dan mendukung pelayanan pemerintah kepada masyarakat di masa yang akan datang. Arus Kas Bersih dari Aktivitas Investasi dapat dirinci sebagai berikut.

		31 Desember 2024 (Rp)	31 Desember 2023 (Rp)
7.5.2.1	<b>Arus Masuk Kas dari Aktivitas Investasi</b>	<b>1.048.635.900,00</b>	<b>560.298.598,00</b>

Arus Kas Masuk dari Aktivitas Investasi menunjukkan nilai rupiah penerimaan kas, yang bersumber dari penjualan atas Aset Tetap kepada pihak ketiga, serta Investasi lainnya yang tidak termasuk dalam Setara Kas selama periode tahun 2024. Terdapat penambahan kas sebesar Rp1.048.635.900,00, yang merupakan Pendapatan Penjualan atas Peralatan dan Mesin, dengan rincian sebagai berikut:

Uraian	31 Desember 2024 (Rp)
Hasil Penjualan Kendaraan sebanyak 4 lot (KPKNL)	138.443.100,00
Hasil Lelang (KPKNL)	429.729.100,00
Penjualan kendaraan dinas ex pimpinan DPRD berupa 1 unit kendaraan roda 4 an. Sujianto	105.109.200,00

Uraian	31 Desember 2024 (Rp)
Penjualan kendaraan dinas Sekretariat Daerah Kota Singkawang berupa 2 unit kendaraan roda 2 dan 2 unit kendaraan roda empat - KPKNL Singkawang (total Rp213.271.000,00)	213.268.500,00
Setoran kekurangan biaya admin bank atas setoran hasil lelang tgl. 26 September 2024	2.500,00
Penjualan kendaraan dinas sekretariat Daerah Kota Singkawang - KPKNL Singkawang	13.304.500,00
Kurang setor penerimaan hasil penjualan lelang (potongan admin)	5.000,00
Penerimaan hasil lelang barang inventaris setda - transfer dari KPKNL	10.048.500,00
Kurang setor penerimaan hasil penjualan lelang tgl. 18 Juli 2024 (potongan admin)	2.500,00
Penerimaan hasil penjualan lelang 1 paket barang inventaris senilai Rp16.654.000,00 setoran KPKNL	16.651.500,00
Penerimaan hasil penjualan bongkaran pasar sementara berdasarkan BA Penjualan Langsung No. 000.2.4/BA/115/SET.01/2024	31.382.000,00
Penerimaan hasil lelang kendaraan bermotor sesuai Risalah Lelang No. 74/11.02/2024 tgl. 12 Juni 2024	40.690.500,00
Setoran kekurangan biaya lelang atas potongan biaya administrasi bank tgl. 16 April 2024	2.500,00
Hasil penjualan aset sesuai salinan risalah lelang No. 47/11.02/2024-01 tanggal 1 April 2024 berupa 2 unit kendaraan (all new ford ranger dan motor jupiter z)	49.996.500,00
Jumlah	<b>1.048.635.900,00</b>

	31 Desember 2024 (Rp)	31 Desember 2023 (Rp)
<b>7.5.2.2 Arus Kas Keluar dari Aktivitas Investasi</b>	<b>178.232.176.347,88</b>	<b>219.373.438.090,59</b>

Arus Kas Keluar dari Aktivitas Investasi menunjukkan nilai rupiah pengeluaran kas yang digunakan oleh Pemerintah Kota Singkawang untuk kegiatan investasi, baik dalam bentuk Aset Tetap maupun Penyertaan Modal pada perusahaan milik daerah. Rincian arus kas keluar dari Aktivitas Investasi sebesar Rp178.232.176.347,88 sebagai berikut.

URAIAN	31 Desember 2024 (Rp)	31 Desember 2023 (Rp)
Perolehan Tanah	986.481.000,00	10.588.976.550,00
Perolehan Peralatan dan Mesin	37.836.215.795,00	36.398.050.683,70
Perolehan Gedung dan Bangunan	33.136.554.822,00	51.253.962.105,00
Perolehan Jalan, Irigasi dan Jaringan	85.792.024.161,88	88.044.974.216,89
Perolehan Aset Tetap Lainnya	15.378.450.569,00	23.087.474.535,00
Perolehan Aset Lainnya	102.450.000,00	0,00
Penyertaan Modal/Investasi Pemerintah Pusat	5.000.000.000,00	10.000.000.000,00
<b>Jumlah Arus Kas Keluar Aktivitas Investasi</b>	<b>178.232.176.347,88</b>	<b>219.373.438.090,59</b>

Aktivitas Pendanaan merupakan penerimaan dan pengeluaran kas yang berhubungan dengan pemberian Piutang Jangka Panjang dan/atau pelunasan Utang Jangka Panjang serta Penyertaan Modal Pemerintah Daerah yang mengakibatkan perubahan dalam jumlah dan

komposisi Piutang Jangka Panjang dan Utang Jangka Panjang serta Investasi Jangka Panjang, dengan rincian sebagai berikut.

	<b>31 Desember 2024 (Rp)</b>	<b>31 Desember 2023 (Rp)</b>
<b>7.5.3 Arus Kas dari Aktivitas Pendanaan</b>	<b>(27.777.988.368,00)</b>	<b>(27.777.988.368,00)</b>

Aktivitas Pendanaan merupakan penerimaan dan pengeluaran kas yang berhubungan dengan pemberian Piutang Jangka Panjang dan/atau pelunasan Utang Jangka Panjang serta Penyertaan Modal Pemerintah Daerah yang mengakibatkan perubahan dalam jumlah dan komposisi Piutang Jangka Panjang dan Utang Jangka Panjang serta Investasi Jangka Panjang, dengan rincian sebagai berikut.

	<b>31 Desember 2024 (Rp)</b>	<b>31 Desember 2023 (Rp)</b>
<b>7.5.3.1 Arus Masuk Kas dari Aktivitas Pendanaan</b>	<b>00,00</b>	<b>00,00</b>

Tidak terdapat Arus Kas Masuk Aktivitas Pendanaan pada tahun 2024.

	<b>31 Desember 2024 (Rp)</b>	<b>31 Desember 2023 (Rp)</b>
<b>7.5.3.2 Arus Keluar Kas dari Aktivitas Pendanaan</b>	<b>27.777.988.368,00</b>	<b>27.777.988.368,00</b>

Merupakan Arus Kas dari cicilan Utang PEN (Pemulihan Ekonomi Nasional) tahun 2024 sebesar Rp27.777.988.368,00

	<b>31 Desember 2024 (Rp)</b>	<b>31 Desember 2023 (Rp)</b>
<b>7.5.4 Arus Kas dari Aktivitas Transitoris</b>	<b>18.227.689,00,00</b>	<b>0,00</b>

Arus Kas dari Aktivitas Transitoris sebesar Rp18.227.689,00,00 merupakan aktivitas penerimaan dikurangi dengan pengeluaran kas. Aktivitas transitoris tidak termasuk dalam aktivitas operasi, investasi, dan pendanaan. Arus kas masuk ini terdiri dari Perhitungan Pihak Ketiga dan Penerimaan Pengembalian/Transfer Masuk/Keluar. Perhitungan Pihak Ketiga menggambarkan kas yang berasal dari jumlah dana yang dipotong dari Surat Perintah Pencairan Dana (SP2D) sampai dengan tanggal 31 Desember 2024.

	<b>31 Desember 2024 (Rp)</b>	<b>31 Desember 2023 (Rp)</b>
<b>7.5.4.1 Arus Masuk Kas dari Aktivitas Transitoris</b>	<b>62.271.392.195,00</b>	<b>66.947.149.426,00</b>

Arus Masuk Kas dari Aktivitas Transitoris tahun 2023 sebesar Rp62.271.392.195,00 Perhitungan Pihak Ketiga (PFK) merupakan penerimaan pajak dan potongan lainnya, yang dipungut oleh Bendahara Umum Daerah atas pajak dari SP2D LS selama tahun 2024.

		31 Desember 2024 (Rp)	31 Desember 2023 (Rp)
7.5.4.2	<b>Arus Keluar Kas dari Aktivitas Transitoris</b>	<b>62.253.164.506,00</b>	<b>66.947.149.426,00</b>

Arus Keluar Kas dari Aktivitas Transitoris tahun 2024 sebesar Rp62.253.164.506,00 merupakan Perhitungan Pihak Ketiga (PFK) merupakan penyetoran pajak dan potongan lainnya, yang dipungut oleh Bendahara Umum Daerah selama tahun 2024.

		31 Desember 2024 (Rp)	31 Desember 2023 (Rp)
7.5.5	<b>Kenaikan (Penurunan) Bersih Kas Selama Periode</b>	<b>(19.624.472.380,90)</b>	<b>(66.849.490.810,52)</b>

Perhitungan kenaikan/(penurunan) bersih kas selama periode tahun 2024 sebesar Rp(19.642.644.869,9) sebagai berikut.

a.	Arus Kas Bersih Aktivitas Operasi	Rp	185.318.828.745,98
b.	Arus Kas Bersih Aktivitas Investasi	Rp	(177.183.540.447,88)
c.	Arus Kas Bersih Aktivitas Pendanaan	Rp	(27.777.988.368,00)
d.	Arus Kas Bersih Aktivitas Transitoris	Rp	18.227.689,00
	<b>Kenaikan/(penurunan) Bersih Kas</b>	<b>Rp</b>	<b>(19.624.472.380,90)</b>

Penurunan Kas Bersih selama periode TA 2024 sebesar Rp(19.624.472.380,90) menunjukkan adanya surplus realisasi APBD TA 2024 atau belanja dan pengeluaran pembiayaan lebih besar dari penerimaan pendapatan dan penerimaan pembiayaan.

		31 Desember 2024 (Rp)	31 Desember 2023 (Rp)
7.5.6	<b>Saldo Awal Kas di BUD, Bendahara Pengeluaran, FKTP, BLUD</b>	<b>69.188.547.164,45</b>	<b>136.038.037.974,95</b>

Saldo Awal Kas sebesar Rp69.188.547.164,45 merupakan jumlah seluruh saldo Kas milik Pemerintah Kota Singkawang per tanggal 1 Januari 2024, yang terdiri dari:

- Kas di Kas Daerah sebesar Rp57.613.124.302,42;
- Kas di Bendahara Penerimaan SKPD sebesar Rp2.590.000,00;
- Kas di Bendahara Pengeluaran SKPD sebesar Rp193.446.678,00;
- Kas di BLUD RSUD Abdul Azis sebesar Rp8.543.063.370,82;
- Kas di BLUD Dinas Kesehatan sebesar Rp240.666.952,00;
- Kas di Bendahara BOS sebesar Rp728.631.179,21;
- Kas di Dana BOK Dinas Kesehatan Rp1.867.024.682,00;

		31 Desember 2024 (Rp)	31 Desember 2023 (Rp)
7.5.7	<b>Saldo Akhir Kas di BUD, Bendahara Pengeluaran, FKTP, BLUD, BOS</b>	<b>49.564.074.783,55</b>	<b>69.188.547.164,45</b>

Saldo Akhir Kas di BUD, Bendahara Pengeluaran, BLUD, dan BOS sebesar Rp49.564.074.783,55 berasal dari saldo awal Kas di BUD, Bendahara Pengeluaran, FKTP, dan BLUD sebesar Rp69.188.547.164,45 dikurangi dengan kenaikan Kas Bersih selama periode TA 2024 sebesar Rp(19.624.472.380,90)

Saldo Akhir Kas sebesar Rp49.564.074.783,55 merupakan jumlah seluruh saldo Kas milik Pemerintah Kota Singkawang per tanggal 31 Desember 2024, yang terdiri dari:

1	Saldo Kas di Kas Daerah Per 30 Desember 2024	Rp	38.126.654.427,80
2	Saldo Bendahara Pengeluaran Dinas Perkimta	Rp	1.185.000,00
3	Saldo Bendahara Pengeluaran BPBD	Rp	17.992,00
4	Saldo BLUD RSUD Abdul Aziz Tahun 2024	Rp	9.429.989.289,18
5	Saldo BLUD Dinas Kesehatan dan KB	Rp	909.941.515,41
8	Saldo Dana BOK Dinas Kesehatan dan KB	Rp	786.274.773,00
6	Saldo Dana BOS Dinas Pendidikan dan Kebudayaan	Rp	290.703.909,73
7	Saldo Dana BOP Dinas Pendidikan dan Kebudayaan	Rp	1.080.187,43
8	Kas Lainnya di Bendahara (Selain BUD) - Terkait PFK	Rp	18.227.689,00
<b>Saldo Akhir Tahun Anggaran 2024</b>		<b>Rp</b>	<b>49.564.074.783,55</b>

## 5.6 PENJELASAN POS-POS LAPORAN PERUBAHAN EKUITAS

Laporan Perubahan Ekuitas merupakan laporan penghubung antara Laporan Operasional dengan Neraca tentang kenaikan atau penurunan Ekuitas atas aktivitas operasional pada tahun pelaporan. Dari Laporan Ekuitas dapat dijelaskan sebagai berikut:

Reff		31 Desember 2024 (Rp)	31 Desember 2023 (Rp)
7.6.1	<b>Ekuitas Awal</b>	<b>2.253.951.515.382,50</b>	<b>2.205.175.030.045,35</b>
	Jumlah Ekuitas Awal sebesar Rp2.253.951.515.382,50 sesuai jumlah Ekuitas pada Neraca dan Ekuitas Akhir di Laporan Perubahan Ekuitas per 31 Desember 2023 ( <i>audited</i> ).		
		31 Desember 2024 (Rp)	31 Desember 2023 (Rp)
7.6.2	<b>Surplus/Defisit – LO</b>	<b>87.588.395.440,33</b>	<b>42.440.888.941,80</b>
	Surplus/Defisit - LO sebesar Rp87.588.395.440,33 merupakan Surplus - LO sesuai Laporan Operasional tahun 2024.		
		31 Desember 2024 (Rp)	31 Desember 2023 (Rp)
7.6.3	<b>Dampak Kumulatif Perubahan Kebijakan Akuntansi/Kesalahan Mendasar</b>	<b>1.081.560.056,34</b>	<b>6.335.596.395,35</b>
	Koreksi tambah Ekuitas sebesar Rp1.081.560.056,34 merupakan koreksi karena kesalahan mendasar, dengan uraian sebagai berikut:		
		31 Desember 2024 (Rp)	31 Desember 2023 (Rp)
7.6.3.1	<b>Koreksi Kas</b>	<b>0,00</b>	<b>(2.900,00)</b>
	Tidak terdapat koreksi Kas pada ekuitas Pemerintah Kota Singkawang Tahun Anggaran 2024		
		31 Desember 2024 (Rp)	31 Desember 2023 (Rp)
7.6.3.2	<b>Koreksi Piutang</b>	<b>(2.599.897,70)</b>	<b>(4.060.000,00)</b>
	Terdapat koreksi Piutang pada ekuitas Pemerintah Kota Singkawang sejumlah Rp(2.599.897,70) merupakan koreksi piutang Dinas Kesehatan dan Keluarga Berencana dan pada RSUD Abdul Aziz.		
		31 Desember 2024 (Rp)	31 Desember 2023 (Rp)
7.6.3.3	<b>Koreksi Persediaan</b>	<b>0,00</b>	<b>(376.979.500,00)</b>
	Tidak terdapat Koreksi Persediaan pada ekuitas Pemerintah Kota Singkawang.		
		31 Desember 2024 (Rp)	31 Desember 2023 (Rp)
7.6.3.4	<b>Koreksi Investasi</b>	<b>0,00</b>	<b>(143.974.205,00)</b>

Tidak terdapat Koreksi Investasi pada ekuitas Pemerintah Kota Singkawang

		31 Desember 2024 (Rp)	31 Desember 2023 (Rp)
<b>7.6.3.5</b>	<b>Koreksi Aset Tetap dan Akumulasi Penyusutan</b>	<b>(28.413.462,72)</b>	<b>5.701.352.816,38</b>

Terdapat Koreksi Aset Tetap dan Akumulasi Penyusutan sebesar Rp(28.413.462,72) pada Dinas Pendidikan Dan Kebudayaan, Dinas Pertanian, Ketahanan Pangan Dan Perikanan dan Dinas Perumahan, Permukiman dan Pertanahan.

		31 Desember 2024 (Rp)	31 Desember 2023 (Rp)
<b>7.6.3.6</b>	<b>Koreksi Aset Extracomble</b>	<b>(76.775.095,00)</b>	<b>1.180.194.475,03</b>

Merupakan aset reklasifikasi ke aset extracomptable dari aset yang bukan berasal dari Belanja Modal aset tahun anggaran berjalan dengan rincian sebagai berikut:

No.	OPD	Nilai (Rp)
1	Dinas Kesehatan Dan Keluarga Berencana	(61.175.095,00)
2	Dinas Perhubungan	(15.600.000,00)
	<b>Jumlah</b>	<b>(76.775.095,00)</b>

		31 Desember 2024 (Rp)	31 Desember 2023 (Rp)
<b>7.6.3.7</b>	<b>Koreksi Lain-Lain</b>	<b>1.189.348.511,76</b>	<b>(20.934.291,06)</b>

Koreksi Lain-lain sebesar Rp1.189.348.511,76 merupakan penghapusan utang belanja modal gedung dan bangunan RSUD Abdul Azis pada tahun 2023 sebesar Rp1.189.348.507,00 dan koreksi pembulatan sebesar Rp4,76.

		31 Desember 2024 (Rp)	31 Desember 2023 (Rp)
<b>7.6.4</b>	<b>Ekuitas Akhir</b>	<b>2.342.621.470.879,17</b>	<b>2.253.951.515.382,50</b>

Perhitungan Ekuitas Akhir sebesar Rp2.342.621.470.879,17 sebagai berikut:

Ekuitas Awal	Rp	2.253.951.515.382,50
Surplus/Defisit-LO	Rp	87.588.395.440,33
Dampak Kumulatif Perubahan Kebijakan Akuntansi/ Koreksi Kesalahan Mendasar	Rp	1.081.560.056,34
<b>Ekuitas Akhir</b>	<b>Rp</b>	<b>2.342.621.470.879,17</b>



## BAB VI

### PENJELASAN ATAS INFORMASI – INFORMASI NON KEUANGAN

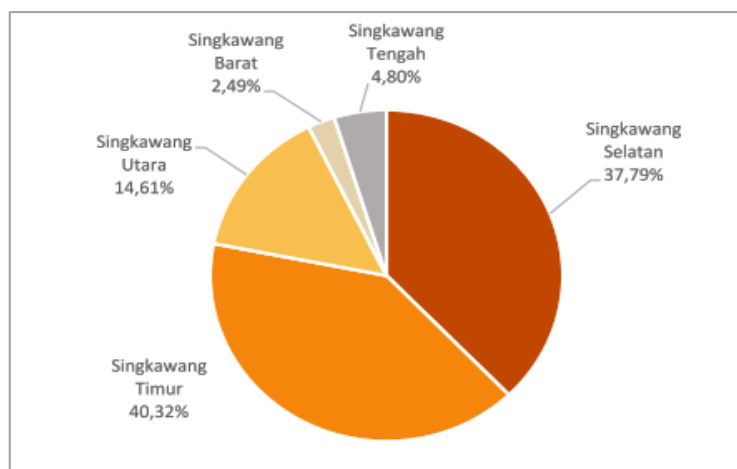
#### 6.1 GAMBARAN UMUM KONDISI DAERAH

Berdasarkan Undang-Undang Nomor 27 Tahun 1959 tentang Penetapan Undang-Undang Nomor 3 Tahun 1953 tentang Pembentukan Daerah Tingkat II di Kalimantan Barat, maka Singkawang merupakan Ibu Kota Kabupaten Sambas yang kemudian dimekarkan menjadi Kabupaten Sambas sebagai kabupaten induk dan Kabupaten Bengkayang sebagai daerah pemekaran berdasarkan Undang-Undang Nomor 10 Tahun 1999 tentang Pembentukan Daerah Tingkat II Bengkayang. Sesuai dengan Undang-Undang Nomor 12 tahun 2001 tentang Pembentukan Kota Singkawang, maka Kabupaten Bengkayang dimekarkan lagi menjadi Kabupaten Bengkayang sebagai induk dan Kota Singkawang sebagai daerah pemekaran. Dengan diberlakukannya Undang-undang Nomor 12 Tahun 2001 sebagaimana tersebut diatas, maka Pemerintah Kota Singkawang merupakan daerah otonom hasil pemekaran yang peresmian pembentukannya dilakukan oleh Menteri Dalam Negeri Republik Indonesia pada tanggal 17 Oktober 2001 di Jakarta berdasarkan Keputusan Menteri Dalam Negeri Nomor : 135/2094/Sj Tahun 2001 tentang Pedoman Pelaksanaan Pembentukan Kota.

#### Letak Geografis

Kota Singkawang dibentuk berdasarkan Undang-Undang Nomor 12 Tahun 2001. Kota Singkawang merupakan salah satu Pemerintahan Kota di Provinsi Kalimantan Barat. Kota Singkawang merupakan hasil pemekaran Kabupaten Bengkayang. Secara astronomis, Kota Singkawang terletak antara 0°44'55,85"- 1°1'21,51" Lintang Utara dan 108°51'47,60" - 109°10'19,00" Bujur Timur. Luas Wilayah Kota Singkawang Tahun 2024 adalah 550,19 km<sup>2</sup> atau sekitar 0,37 persen dari luas wilayah Provinsi Kalimantan Barat. Daerah Pemerintahan Kota Singkawang pada tahun 2024 terdiri dari 5 Kecamatan dan 26 Kelurahan. Kecamatan terluas adalah Kecamatan Singkawang Timur dengan luas 221,82 km<sup>2</sup> atau 40,32 persen sedangkan yang terkecil adalah Kecamatan Singkawang Barat dengan luas sebesar 13,68 km<sup>2</sup> atau 2,49 persen dari luas wilayah Kota Singkawang.

**Tabel 32 Luas Kota Singkawang Menurut Kecamatan (%), 2024**



Sumber/Source : Berdasarkan Peraturan Menteri Dalam Negeri No. 66 Tahun 2011 tanggal 28 Desember 2011/Based on Minister of Home Affairs Regulation No 66/2011, December 28, 2011

Batas-batas wilayah Kota Singkawang adalah:

- Utara : Kecamatan Selakau Kabupaten Sambas
- Selatan : Kecamatan Sungai Raya Kabupaten Bengkayang
- Timur : Kecamatan Samalantan Kabupaten Bengkayang
- Barat : Laut Cina Selatan, Laut Natuna

### Topografi

Berdasarkan topografi, wilayah kota Singkawang sebagian besar merupakan wilayah dataran dan selebihnya wilayah bukit dan gunung. Wilayah dataran mencapai 31.904 hektar tersebar di 5 kecamatan, sedang bukit dan gunung seluas 18.496 hektar sebagian besar di wilayah Singkawang Timur dan Singkawang Selatan, sedikit di sebelah Barat dan Tengah, sedangkan di Singkawang Utara tidak terdapat wilayah pegunungan dan perbukitan. Berdasarkan kelas lereng, sebagian besar luas wilayah Kota Singkawang berada pada kelas kurang dari 2 persen (37.236 hektar atau 73,88 persen), dan luas wilayah paling kecil berada pada kelas diatas 40 persen (812 hektar atau 1,61 persen).

Tinggi wilayah di atas permukaan laut (dpl) dan Jarak ke Ibukota Kota Menurut Kecamatan di Kota Singkawang, 2024 di sajikan pada tabel berikut :

**Tabel 33 Tinggi Wilayah diatas Permukaan Laut (dpl) dan Jarak ke Ibukota Kota Menurut Kecamatan di Kota Singkawang, 2024**

Kecamatan <i>District</i>	Tinggi Wilayah (mdpl) <i>Altitude (m a.s.l)</i>	Jarak ke Ibukota Kota <i>Distance to the Capital of Municipality (km)</i>
(1)	(2)	(3)
Singkawang Selatan	< 500 m	7,3
Singkawang Timur	> 700 m	8,1
Singkawang Utara	< 500 m	7,6
Singkawang Barat	< 500 m	1,3
Singkawang Tengah	< 500 m	4,2
<b>Kota Singkawang</b>	<b>&lt; 500 m</b>	<b>1,6</b>

Catatan/Note : <sup>1</sup> Berdasarkan Peraturan Menteri Dalam Negeri Nomor 137 Tahun 2017 tanggal 29 Desember 2017/*Based on Minister of Home Affairs Regulation Number 137/2017, December 29, 2017*

<sup>2</sup> Berdasarkan informasi Kementerian Dalam Negeri Tahun 2018/*Based on information from Ministry of Home Affairs, 2018*

Sumber/Source : Kementerian Dalam Negeri/*Ministry of Home Affairs*

### Demografi

Kota Singkawang merupakan salah satu daerah berpenduduk multi etnis, dengan keragaman corak budayanya. Kemajemukan penduduk ini berdampak pada terjadinya pembauran (asimilasi) budaya dan sosial. Asimilasi terjadi diantaranya melalui perkawinan, hubungan kerja, dan interaksi hubungan bertetangga yang kemudian melahirkan model kehidupan berkeluarga dan sosial.

Dalam pelaksanaan pembangunan, penduduk merupakan faktor yang sangat dominan, karena tidak saja berperan sebagai pelaksana pembangunan, tetapi juga sebagai sasaran pembangunan. Berdasarkan Hasil Proyeksi Penduduk 2021-2035 pertengahan tahun, jumlah penduduk Kota Singkawang tahun 2024 berjumlah 249.998 jiwa dengan kepadatan penduduk sekitar 454 jiwa per kilometer persegi.

**Tabel 34 Jumlah Kelurahan, Luas Wilayah dan Kepadatan Penduduk Kota Singkawang Tahun 2024**

No	Kecamatan	Jumlah Kelurahan	Luas (ha)	Penduduk (Jiwa)	Kepadatan Penduduk Per Km <sup>2</sup>	Persentase Penduduk
(1)	(2)	(3)	(4)	(5)	(6)	(7)
1	Singkawang Selatan	4	20.839	59.485	285,45	23,79
2	Singkawang Timur	5	21.762	24.460	112,40	9,78
3	Singkawang Utara	7	8.273	34.394	415,72	13,76
4	Singkawang Barat	4	1.416	57.517	4.062,77	23,01
5	Singkawang Tengah	6	2.728	74.142	2.717,36	29,66
<b>Kota Singkawang</b>		<b>26</b>	<b>55.019</b>	<b>249.998</b>	<b>454,39</b>	<b>100</b>

Sumber: Badan Pusat Statistik

## 6.2 PEMERINTAHAN

Walikota Singkawang : Tjhai Chui Mie, S.E., M.H

Ketua DPRD Kota Singkawang : Sujianto

Wakil Ketua DPRD Kota Singkawang : Karmayadi

Wakil Ketua DPRD Kota Singkawang : Mubarak

Struktur Organisasi Pemerintah Kota Singkawang adalah sebagai berikut:

a. Sekretariat terdiri dari 2 Sekretariat, yaitu :

(1) Sekretariat Daerah Kota;

(2) Sekretariat DPRD.

b. Lembaga Teknis Daerah sebanyak 5 terdiri dari :

(1) Badan Penanggulangan Bencana Daerah;

(2) Badan Kesatuan Bangsa Politik Dan Linmas;

(3) Badan Perencanaan Pembangunan Daerah;

(4) Badan Pendapatan Daerah

(6) Badan Pengelolaan Keuangan dan Aset Daerah

(6) Badan Kepegawaian Dan Pengembangan Sumber Daya Manusia;

c. Dinas sebanyak 15 dinas, terdiri dari :

(1) Dinas Pendidikan Dan Kebudayaan;

- (2) Dinas Kesehatan Dan Keluarga Berencana;
- (3) Dinas Pekerjaan Umum Dan Penata Ruang;
- (4) Dinas Perumahan, Permukiman Dan Pertanahan;
- (5) Dinas Sosial Pemberdayaan Perempuan Dan Perlindungan Anak;
- (6) Dinas Pertanian Ketahanan Pangan Dan Perikanan;
- (7) Dinas Lingkungan Hidup;
- (8) Dinas Kependudukan Dan Pencatatan Sipil;
- (9) Dinas Perhubungan;
- (10) Dinas Komunikasi Dan Informatika;
- (11) Dinas Perdagangan Perindustrian Koperasi Dan Usaha Kecil Menengah
- (12) Dinas Penanaman Modal Dan Tenaga Kerja;
- (13) Dinas Pariwisata Pemuda Dan Olahraga.
- (15) Dinas Perpustakaan Dan Kearsipan

d. Satuan Kerja non Dinas/ Kantor sebanyak 1 (satu) satuan, yakni :

Satuan Polisi Pamong Praja (Dinas Ketentraman dan Ketertiban)

e. Kecamatan sebanyak 5 (lima) kecamatan, terdiri dari :

- (1) Kecamatan Singkawang Barat;
- (2) Kecamatan Singkawang Timur;
- (3) Kecamatan Singkawang Selatan;
- (4) Kecamatan Singkawang Utara;
- (5) Kecamatan Singkawang Tengah.

Berdasarkan Undang-Undang Nomor 10 Tahun 2016 tentang Perubahan kedua atas Undang-Undang Nomor 1 Tahun 2015 tentang Penetapan Peraturan Pemerintah Pengganti Undang-Undang Nomor 1 Tahun 2014 tentang Pemilihan Gubernur, Bupati dan Wali Kota menjadi Undang-undang, yang salah satu amanatnya adalah dilaksanakan pemilu kepala daerah serentak secara nasional pada tahun 2024.

Kota Singkawang termasuk dari sejumlah daerah otonom yang tidak memiliki kepala daerah dikarenakan masa jabatan berakhir pada tahun 2022, sehingga dalam penyusunan dokumen perencanaan pembangunan daerah agar menyusun Dokumen Perencanaan Pembangunan Menengah Daerah Tahun 2023-2026 yang selanjutnya disebut sebagai Rencana Pembangunan Daerah Kabupaten/Kota Tahun 2023-2026 menjadi acuan dalam penyusunan dokumen RKPD Tahun 2024.

Arah kebijakan pembangunan nasional dituangkan dalam Rencana Kerja Pemerintah (RKP). Sesuai dengan tema RKP Tahun 2024 bertema yaitu **“Mempercepat Transformasi Ekonomi yang Inklusif dan Berkelanjutan”**. RKP Tahun 2024 dijabarkan dalam 7 (tujuh) Prioritas Nasional, yakni:

1. Memperkuat Ketahanan Ekonomi untuk Pertumbuhan Berkualitas dan Berkeadilan;

2. Mengembangkan Wilayah untuk Mengurangi Kesenjangan dan Menjalin Pemerataan;
3. Meningkatkan Sumber Daya Manusia Berkualitas dan Berdaya Saing;
4. Revolusi Mental dan Pembangunan Kebudayaan;
5. Memperkuat Infrastruktur untuk Mendukung Pengembangan Ekonomi dan Pelayanan Dasar;
6. Membangun Lingkungan Hidup, Meningkatkan Ketahanan Bencana, dan Perubahan Iklim;
7. Memperkuat Stabilitas Polhukhankam dan Transformasi Pelayanan Publik.

RKP 2024 memiliki pedoman 8 (delapan) arah kebijakan, yaitu:

1. Pengurangan Kemiskinan dan Penghapusan Kemiskinan Ekstrem;
2. Peningkatan Kualitas Pelayanan Pendidikan dan Kesehatan;
3. Penguatan Daya Saing Usaha;
4. Revitalisasi Industri dan Penguatan Riset Terapan;
5. Pembangunan Rendah Karbon dan Transisi Energi;
6. Percepatan Pembangunan Infrastruktur Dasar dan Konektivitas;
7. Percepatan Pembangunan Ibu Kota Nusantara;
8. Pelaksanaan Pemilu 2024.

Implikasi Ranwal RKP 2024 bagi pembangunan daerah baik tingkat Provinsi maupun Kabupaten/Kota adalah Pemerintah Daerah harus memasukkan unsur tersebut sebagai dasar untuk menetapkan arah kebijakan ekonomi daerah dalam rangka menjaga keselarasan/sinkronisasi program pembangunan yang dilaksanakan secara berkelanjutan dari tingkat pusat sampai di tingkat daerah.

Program Prioritas Pembangunan Kota Singkawang untuk tahun 2024, antara lain sebagai berikut:

1. Peningkatan kualitas Sumber Daya Manusia yang berdaya saing dan berkarakter;
2. Peningkatan pembangunan infrastruktur;
3. Penataan ruang pengembangan wilayah dan lingkungan hidup yang berkelanjutan;
4. Peningkatan kualitas kehidupan masyarakat yang harmonis, kondusif, toleran dan berbudaya;
5. Peningkatan pertumbuhan ekonomi yang berkualitas dengan bertumpu pada percepatan sektor strategis melalui penguatan daya saing;
6. Peningkatan Tata Kelola pemerintahan yang baik melalui penguatan fungsi pelayanan publik yang berbasis inovasi dan teknologi informasi serta Berpartisipasi dalam mensukseskan pesta demokrasi Pemilu Tahun 2024.

Secara umum arah kebijakan keuangan daerah baik dari sisi kebijakan pendapatan, belanja maupun pembiayaan daerah pada prinsipnya mengacu pada prioritas pembangunan nasional dan program prioritas pembangunan daerah tahun 2024. Arah kebijakan keuangan daerah difokuskan untuk mengatasi permasalahan mendasar yang menjadi prioritas pembangunan tahun 2024.

Perencanaan pembangunan kota tidak dapat terlepas dari arah dan kebijakan perencanaan pembangunan pusat dan provinsi. Perencanaan pembangunan kota merupakan penjabaran pelaksanaan pembangunan provinsi dan pusat. Pembangunan nasional yang ditetapkan untuk tahun 2024 tertuang dalam Rencana Kerja Pemerintah (RKP) tahun 2024 dan RKPD Provinsi Kalimantan Barat.

Sasaran dan prioritas penyusunan RKPD Tahun 2024 diselaraskan untuk mendukung pencapaian Visi dan Misi Presiden dan Wakil Presiden melalui 5 (lima) arahan utama Presiden, sebagai berikut:

1. Pembangunan Sumber Daya Manusia (SDM), membangun Sumber Daya Manusia pekerja keras yang dinamis, produktif, terampil, menguasai ilmu pengetahuan dan teknologi didukung dengan kerjasama industri dan talenta global;
  2. Pembangunan Infrastruktur, melanjutkan pembangunan infrastruktur untuk menghubungkan kawasan produksi dengan kawasan distribusi, mempermudah akses ke kawasan wisata, mendongkrak lapangan kerja baru, dan mempercepat peningkatan nilai tambah perekonomian rakyat;
  3. Penyederhanaan Regulasi, menyederhanakan segala bentuk regulasi dengan pendekatan Omnibus Law, terutama menerbitkan 2 Undang-Undang, pertama Undang-Undang Cipta Kerja dan kedua Undang-Undang Pemberdayaan Usaha Mikro, Kecil Menengah (UMKM);
  4. Penyederhanaan Birokrasi, memprioritaskan investasi untuk penciptaan lapangan kerja, memangkas prosedur dan birokrasi yang panjang, dan menyederhanakan eselonisasi;
  5. Transformasi Ekonomi, melakukan transformasi ekonomi dari ketergantungan SDA menjadi daya saing manufaktur dan jasa modern yang mempunyai nilai tambah tinggi bagi kemakmuran bangsa demi keadilan sosial bagi seluruh rakyat Indonesia.
- Dalam rangka mendukung 5 (lima) arahan Presiden tersebut, maka diterjemahkan ke dalam 7 (tujuh) Agenda Pembangunan sesuai Tabel berikut:

**Tabel 35 Prioritas Nasional dan Program Prioritas RKP 2024**

No.	Prioritas Nasional	Program Prioritas
I.	Memperkuat Ketahanan Ekonomi untuk Pertumbuhan yang Berkualitas dan Berkeadilan	<ol style="list-style-type: none"> <li>1. Pemenuhan Kebutuhan Energi dengan Mengutamakan Peningkatan Energi Baru Terbarukan (EBT);</li> <li>2. Peningkatan Kuantitas/Ketahanan Air untuk Mendukung Pertumbuhan Ekonomi;</li> <li>3. Peningkatan Ketersediaan, Akses dan Kualitas Konsumsi Pangan;</li> <li>4. Peningkatan Pengelolaan Kemaritiman, Perikanan dan Kelautan;</li> <li>5. Penguatan Kewirausahaan, Usaha Mikro, Kecil Menengah (UMKM), dan Koperasi;</li> <li>6. Peningkatan Nilai Tambah Lapangan Kerja, dan Investasi di Sektor Riil, dan Industrialisasi;</li> <li>7. Peningkatan Ekspor Bernilai Tambah Tinggi dan Penguatan Tingkat Kandungan Dalam Negeri (TKDN);</li> <li>8. Penguatan Pilar Pertumbuhan dan Daya Saing Ekonomi.</li> </ol>
II.	Mengembangkan Wilayah untuk Mengurangi Kesenjangan dan Menjamin Pemerataan	<ol style="list-style-type: none"> <li>1. Pembangunan Wilayah Sumatra</li> <li>2. Pembangunan Wilayah Jawa-Bali</li> </ol>

No.	Prioritas Nasional	Program Prioritas
		3. Pembangunan Wilayah Nusa Tenggara 4. Pembangunan Wilayah Kalimantan 5. Pembangunan Wilayah Sulawesi 6. Pembangunan Wilayah Maluku 7. Pembangunan Wilayah Papua
III.	Meningkatkan Sumber Daya Manusia yang Berkualitas dan Berdaya Saing	1. Pengendalian penduduk dan penguatan tata kelola kependudukan 2. Penguatan pelaksanaan perlindungan sosial 3. Peningkatan akses dan mutu pelayanan kesehatan 4. Peningkatan pemerataan layanan pendidikan berkualitas 5. Peningkatan kualitas anak, perempuan, dan Pemuda 6. Pengentasan kemiskinan 7. Peningkatan produktivitas dan daya saing
IV.	Revolusi Mental dan Pembangunan Kebudayaan	1. Revolusi mental dan pembinaan ideologi pancasila 2. Meningkatkan Pemajuan dan pelestarian kebudayaan 3. Memperkuat Moderasi beragama 4. Meningkatkan budaya literasi, inovasi, dan kreativitas
V.	Memperkuat Infrastruktur untuk Mendukung Pengembangan Ekonomi dan Pelayanan Dasar	1. Infrastruktur Pelayanan Dasar 2. Infrastruktur Ekonomi 3. Infrastruktur Perkotaan 4. Energi dan Ketenagalistrikan 5. Transformasi Digital
VI.	Membangun Lingkungan Hidup, Meningkatkan Ketahanan Bencana, dan Perubahan Iklim	1. Peningkatan kualitas lingkungan hidup 2. Peningkatan ketahanan bencana dan iklim 3. Pembangunan rendah karbon
VII.	Memperkuat Stabilitas Polhukhankam dan Transformasi Pelayanan Publik	1. Konsolidasi Demokrasi 2. Optimalisasi kebijakan luar negeri 3. Penegakan Hukum Nasional 4. Reformasi Birokrasi dan Tata kelola

No.	Prioritas Nasional	Program Prioritas
		5. Menjaga stabilitas keamanan nasional

Untuk mewujudkan kondisi yang disebutkan diatas maka dilakukan sinkronisasi program dan kegiatan RKPD Kota Singkawang dengan memperhatikan Isu-Isu Strategis Pembangunan Kota Singkawang Tahun 2024 yang meliputi, yaitu :

- a. Belum Optimalnya Kualitas Sumber Daya Manusia yang Berdaya Saing dan Berkarakter
- b. Belum Optimalnya Pertumbuhan Ekonomi pada Sektor Strategis yang Berwawasan Lingkungan
- c. Peningkatan Infrastruktur Dasar yang Berkelanjutan
- d. Peningkatan Pemanfaatan dan Pengendalian Pemanfaatan Ruang, Pengelolaan Lingkungan Hidup dan Sumber Daya Alam
- e. Peningkatan Kualitas Pelayanan Publik
- f. Reformasi Birokrasi Yang Akuntabel.